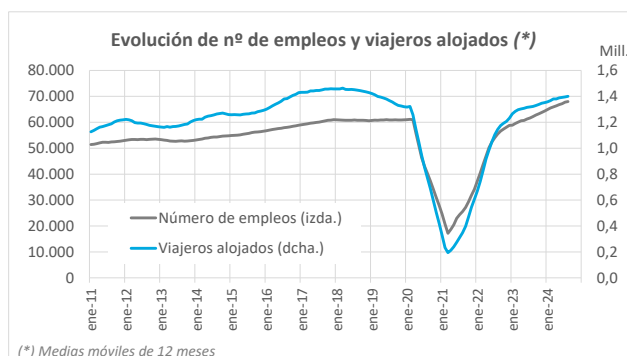
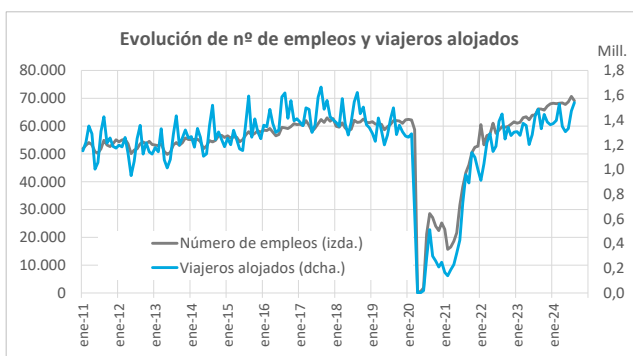


### Número de empleos

	Lanzarote	Fuerteventura	Gran Canaria	Tenerife	La Gomera	La Palma	El Hierro	CANARIAS
2018	9.892	9.146	16.918	22.583	886	1.098	77	60.600
2019	9.778	9.219	17.006	22.870	881	1.114	80	60.949
2020	4.444	4.213	7.223	11.038	459	447	51	27.875
2021	5.276	5.593	9.265	12.914	529	510	72	34.160
2022	9.724	9.584	15.519	21.887	618	663	96	58.091
2023	11.018	10.824	16.809	24.204	664	723	91	64.334

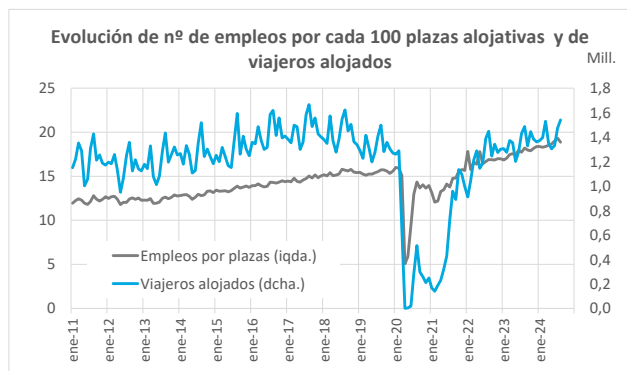
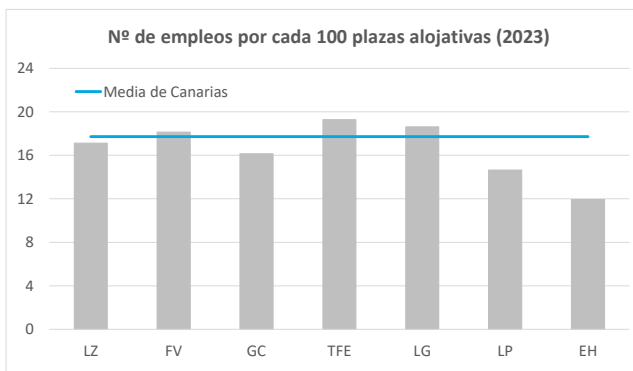
	Lanzarote	Fuerteventura	Gran Canaria	Tenerife	La Gomera	La Palma	El Hierro	CANARIAS
Agosto 2023	11.375	11.371	16.930	24.967	671	734	110	66.158
Agosto 2024	11.671	11.463	18.126	26.434	438	839	105	69.076
Variación Interanual	296	92	1.196	1.467	-233	105	-5	2.918
Variación Interanual (%)	2,6%	0,8%	7,1%	5,9%	-34,7%	14,3%	-4,5%	4,4%



### Indicador de número de empleos por cada 100 plazas alojativas disponibles

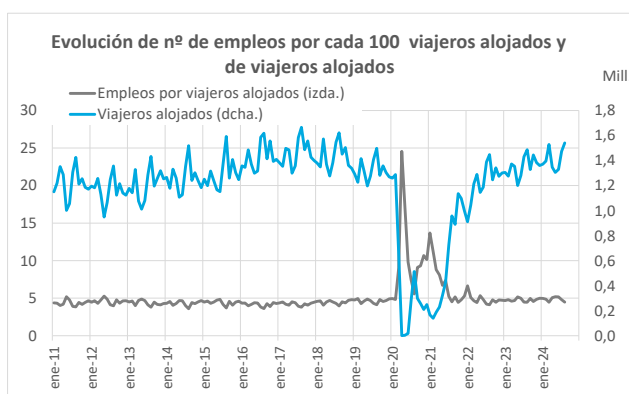
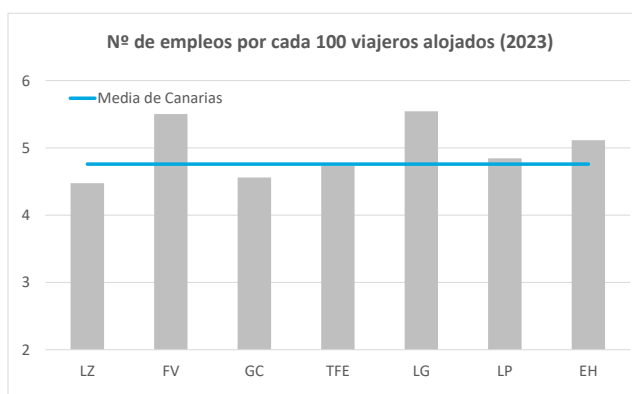
	Lanzarote	Fuerteventura	Gran Canaria	Tenerife	La Gomera	La Palma	El Hierro	CANARIAS
2018	14,7	15,7	13,7	17,2	17,6	15,2	10,3	15,4
2019	14,7	15,3	13,8	17,3	17,5	14,8	10,7	15,4
2020	13,5	14,2	13,2	16,6	16,7	14,3	12,9	14,7
2021	12,8	14,5	13,9	15,7	16,7	12,8	12,4	14,4
2022	15,7	16,6	16,0	17,7	18,9	13,4	13,4	16,6
2023	17,1	18,1	16,1	19,3	18,6	14,7	11,9	17,7

	Lanzarote	Fuerteventura	Gran Canaria	Tenerife	La Gomera	La Palma	El Hierro	CANARIAS
Agosto 2023	17,6	19,0	16,1	20,1	18,7	14,3	13,8	18,2
Agosto 2024	18,1	19,1	17,2	20,7	14,5	16,2	13,1	18,9
Variación Interanual (p.p.)	0,6	0,1	1,1	0,6	-4,2	1,9	-0,6	0,7



### Indicador de número de empleos por cada 100 viajeros alojados

	Lanzarote	Fuerteventura	Gran Canaria	Tenerife	La Gomera	La Palma	El Hierro	CANARIAS
2018	4,1	4,7	4,3	4,6	5,2	4,7	4,9	4,5
2019	4,1	5,1	4,4	4,8	5,4	5,0	4,2	4,6
2020	6,7	7,4	5,8	7,1	6,8	6,1	8,8	6,6
2021	5,6	5,8	5,3	5,8	6,1	5,6	6,1	5,6
2022	4,3	5,2	4,7	4,7	5,5	4,4	5,7	4,7
2023	4,5	5,5	4,6	4,7	5,5	4,8	5,1	4,8
Agosto 2023	4,1	5,0	4,1	4,7	4,6	4,3	6,2	4,5
Agosto 2024	4,3	4,8	4,4	4,5	3,8	4,4	3,6	4,5
Variación Interanual (p.p.)	0,16	-0,18	0,31	-0,13	-0,85	0,02	-2,64	0,03



### Indicador de número de empleos por cada 120.000 € de ingresos en establecimientos alojativos anuales

	Lanzarote	Fuerteventura	Gran Canaria	Tenerife	La Gomera	La Palma	El Hierro	CANARIAS
2018	1,8	1,8	1,7	1,9	2,9	3,5	3,3	1,8
2019	1,8	2,0	1,7	1,9	3,0	3,1	3,5	1,9
2020	2,8	2,8	2,2	2,8	3,7	3,6	3,9	2,6
2021	2,2	2,1	1,9	2,4	3,4	3,6	3,2	2,2
2022	1,6	1,9	1,5	1,7	2,4	2,5	3,3	1,7
2023	1,5	1,8	1,4	1,6	2,3	2,6	3,5	1,6
Agosto 2023	1,3	1,6	1,4	1,6	2,3	2,2	2,7	1,5
Agosto 2024	1,2	1,5	1,4	1,5	2,0	2,1	2,5	1,4
Variación Interanual (p.p.)	-0,03	-0,10	-0,04	-0,09	-0,35	-0,12	-0,20	-0,07

