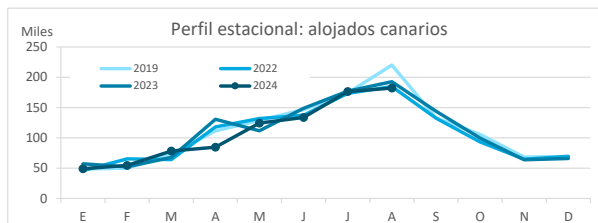
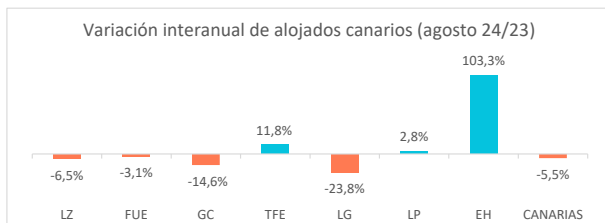


Residentes canarios alojados en establecimientos turísticos reglados según isla de estancia

	Lanzarote	Fuerteventura	Gran Canaria	Tenerife	La Gomera	La Palma	El Hierro	CANARIAS
Agosto 2023	12.615	23.155	93.893	48.123	9.136	4.702	1.061	192.685
Agosto 2024	11.801	22.435	80.174	53.810	6.959	4.834	2.157	182.170
% residentes en la propia isla	20,7%	14,4%	51,0%	59,0%	1,7%	23,9%	1,8%	100%
Dif, 24-23	-814	-720	-13.719	5.687	-2.177	132	1.096	-10.515
Dif,% 24-23	-6,5%	-3,1%	-14,6%	11,8%	-23,8%	2,8%	103,3%	-5,5%



Residentes canarios alojados según isla de origen (residencia) y destino (alojamiento)

		ISLA DE ALOJAMIENTO							
		Lanzarote	Fuerteventura	Gran Canaria	Tenerife	La Gomera	La Palma	El Hierro	CANARIAS
ISLA DE RESIDENCIA	Lanzarote	2.447	2.345	12.126	1.305	17	94	54	18.388
	Fuerteventura	721	3.223	11.221	903	10	27	94	16.199
	Gran Canaria	2.866	7.411	40.871	3.553	583	1.421	495	57.200
	Tenerife	5.065	4.360	9.258	31.743	5.316	1.654	1.191	58.587
	La Gomera	348	242	0	617	119	479	153	1.958
	La Palma	347	4.854	6.588	13.149	160	1.157	131	26.386
	El Hierro	7	0	110	2.540	754	2	39	3.452
	CANARIAS	11.801	22.435	80.174	53.810	6.959	4.834	2.157	182.170

Variación interanual: agosto 2024/2023

		ISLA DE ALOJAMIENTO							
		Lanzarote	Fuerteventura	Gran Canaria	Tenerife	La Gomera	La Palma	El Hierro	CANARIAS
ISLA DE RESIDENCIA	Lanzarote	-3,8%	69,6%	7,3%	74,0%	142,9%	-50,0%	1250,0%	13,6%
	Fuerteventura	-33,5%	-28,9%	34,0%	155,1%	-63,0%	-67,1%	526,7%	11,9%
	Gran Canaria	-18,7%	-23,0%	-32,3%	-59,1%	-42,1%	41,7%	-8,5%	-32,5%
	Tenerife	20,2%	65,2%	-26,0%	5,5%	-32,7%	12,7%	215,1%	-1,0%
	La Gomera	5,5%	656,3%	-100,0%	-67,7%	-21,2%	547,3%	1175,0%	-29,4%
	La Palma	-58,0%	127,2%	876,0%	181,9%	220,0%	-37,8%	42,4%	156,1%
	El Hierro	-92,3%	-100,0%	-70,2%	53,6%	-	-92,3%	105,3%	-30,4%
	CANARIAS	-6,5%	-3,1%	-14,6%	11,8%	-23,8%	2,8%	103,3%	-5,5%

Recuento de residentes canarios que viajan a otra isla (se excluye turismo dentro de la propia isla)

	Lanzarote	Fuerteventura	Gran Canaria	Tenerife	La Gomera	La Palma	El Hierro	CANARIAS
Emitidos	15.941	12.976	16.329	26.844	1.839	25.229	3.413	102.571
Variación interanual %	16,9%	30,6%	-33,1%	-7,7%	-29,9%	198,8%	-30,9%	10,2%
Recibidos	9.354	19.212	39.303	22.067	6.840	3.677	2.118	102.571
Variación interanual %	-7,1%	3,2%	17,4%	22,4%	-23,9%	29,4%	103,3%	10,2%
Saldo Neto	-6.587	6.236	22.974	-4.777	5.001	-21.552	-1.295	0

Distribución según isla de residencia

		ISLA DE ALOJAMIENTO							
		Lanzarote	Fuerteventura	Gran Canaria	Tenerife	La Gomera	La Palma	El Hierro	CANARIAS
ISLA DE RESIDENCIA	Lanzarote	20,7%	10,5%	15,1%	2,4%	0,2%	1,9%	2,5%	10,1%
	Fuerteventura	6,1%	14,4%	14,0%	1,7%	0,1%	0,6%	4,4%	8,9%
	Gran Canaria	24,3%	33,0%	51,0%	6,6%	8,4%	29,4%	22,9%	31,4%
	Tenerife	42,9%	19,4%	11,5%	59,0%	76,4%	34,2%	55,2%	32,2%
	La Gomera	2,9%	1,1%	0,0%	1,1%	1,7%	9,9%	7,1%	1,1%
	La Palma	2,9%	21,6%	8,2%	24,4%	2,3%	23,9%	6,1%	14,5%
	El Hierro	0,1%	0,0%	0,1%	4,7%	10,8%	0,0%	1,8%	1,9%
	CANARIAS	100%	100%	100%	100%	100%	100%	100%	100%

Distribución según isla de alojamiento

		ISLA DE ALOJAMIENTO							
		Lanzarote	Fuerteventura	Gran Canaria	Tenerife	La Gomera	La Palma	El Hierro	CANARIAS
ISLA DE RESIDENCIA	Lanzarote	13,3%	12,8%	65,9%	7,1%	0,1%	0,5%	0,3%	100%
	Fuerteventura	4,5%	19,9%	69,3%	5,6%	0,1%	0,2%	0,6%	100%
	Gran Canaria	5,0%	13,0%	71,5%	6,2%	1,0%	2,5%	0,9%	100%
	Tenerife	8,6%	7,4%	15,8%	54,2%	9,1%	2,8%	2,0%	100%
	La Gomera	17,8%	12,4%	0,0%	31,5%	6,1%	24,5%	7,8%	100%
	La Palma	1,3%	18,4%	25,0%	49,8%	0,6%	4,4%	0,5%	100%
	El Hierro	0,2%	0,0%	3,2%	73,6%	21,8%	0,1%	1,1%	100%
	CANARIAS	6,5%	12,3%	44,0%	29,5%	3,8%	2,7%	1,2%	100%

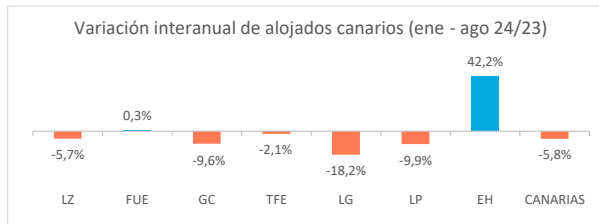
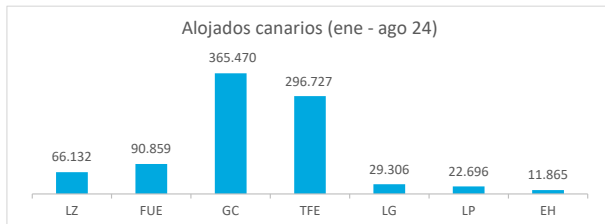
Turismo Interno

Enero - agosto 2024



Residentes canarios alojados en establecimientos turísticos reglados según isla de estancia

	Lanzarote	Fuerteventura	Gran Canaria	Tenerife	La Gomera	La Palma	El Hierro	CANARIAS
Enero - agosto 2023	70.106	90.587	404.414	303.113	35.812	25.201	8.344	937.577
Enero - agosto 2024	66.132	90.859	365.470	296.727	29.306	22.696	11.865	883.055
% turistas de la isla	18,7%	23,1%	54,8%	51,6%	5,0%	33,9%	2,2%	100%
Dif, 24-23	-3.974	272	-38.944	-6.386	-6.506	-2.505	3.521	-54.522
Dif,% 24-23	-5,7%	0,3%	-9,6%	-2,1%	-18,2%	-9,9%	42,2%	-5,8%



Residentes canarios alojados según isla de origen (residencia) y destino (alojamiento)

		ISLA DE ALOJAMIENTO							
		Lanzarote	Fuerteventura	Gran Canaria	Tenerife	La Gomera	La Palma	El Hierro	CANARIAS
ISLA DE RESIDENCIA	Lanzarote	12.345	8.068	56.685	10.555	105	321	397	88.476
	Fuerteventura	6.887	20.958	26.821	7.680	94	319	630	63.389
	Gran Canaria	16.983	28.267	200.438	30.434	2.891	5.857	2.399	287.269
	Tenerife	26.572	12.960	51.452	153.086	22.062	6.446	6.917	279.495
	La Gomera	363	1.250	1.654	13.185	1.463	1.378	805	20.098
	La Palma	2.810	16.272	24.119	67.476	730	7.685	455	119.547
	El Hierro	172	3.084	4.301	14.311	1.961	690	262	24.781
	CANARIAS	66.132	90.859	365.470	296.727	29.306	22.696	11.865	883.055

Variación interanual: enero - agosto 2024/2023

		ISLA DE ALOJAMIENTO							
		Lanzarote	Fuerteventura	Gran Canaria	Tenerife	La Gomera	La Palma	El Hierro	CANARIAS
ISLA DE RESIDENCIA	Lanzarote	-12,2%	4,5%	26,9%	52,2%	47,9%	-60,3%	22,9%	18,6%
	Fuerteventura	-21,0%	18,4%	-0,4%	144,0%	91,8%	-35,2%	472,7%	10,9%
	Gran Canaria	-10,1%	-20,9%	-22,7%	-28,5%	-36,4%	-4,5%	21,2%	-22,2%
	Tenerife	18,6%	64,1%	-0,2%	-11,7%	-25,6%	-4,6%	77,0%	-5,4%
	La Gomera	-38,4%	3471,4%	-75,3%	16,5%	56,0%	249,7%	34,6%	-2,3%
	La Palma	-37,9%	14,5%	81,6%	33,9%	44,8%	-19,9%	-64,1%	27,5%
	El Hierro	-81,3%	-57,5%	119,9%	-7,5%	4569,0%	-32,2%	64,8%	-7,6%
	CANARIAS	-5,7%	0,3%	-9,6%	-2,1%	-18,2%	-9,9%	42,2%	-5,8%

Recuento de residentes canarios que viajan a otra isla (se excluye turismo dentro de la propia isla)

	Lanzarote	Fuerteventura	Gran Canaria	Tenerife	La Gomera	La Palma	El Hierro	CANARIAS
Emitidos	76.131	42.431	86.831	126.409	18.635	111.862	24.519	486.818
Variación interanual %	25,8%	7,5%	-21,0%	3,4%	-5,1%	32,9%	-8,0%	5,3%
Recibidos	53.787	69.901	165.032	143.641	27.843	15.011	11.603	486.818
Variación interanual %	-4,0%	-4,1%	13,7%	10,7%	-20,2%	-3,8%	41,8%	5,3%
Saldo Neto	-22.344	27.470	78.201	17.232	9.208	-96.851	-12.916	0

Distribución según isla de residencia

		ISLA DE ALOJAMIENTO							
		Lanzarote	Fuerteventura	Gran Canaria	Tenerife	La Gomera	La Palma	El Hierro	CANARIAS
ISLA DE RESIDENCIA	Lanzarote	18,7%	8,9%	15,5%	3,6%	0,4%	1,4%	3,3%	10,0%
	Fuerteventura	10,4%	23,1%	7,3%	2,6%	0,3%	1,4%	5,3%	7,2%
	Gran Canaria	25,7%	31,1%	54,8%	10,3%	9,9%	25,8%	20,2%	32,5%
	Tenerife	40,2%	14,3%	14,1%	51,6%	75,3%	28,4%	58,3%	31,7%
	La Gomera	0,5%	1,4%	0,5%	4,4%	5,0%	6,1%	6,8%	2,3%
	La Palma	4,2%	17,9%	6,6%	22,7%	2,5%	33,9%	3,8%	13,5%
	El Hierro	0,3%	3,4%	1,2%	4,8%	6,7%	3,0%	2,2%	2,8%
	CANARIAS	100%	100%	100%	100%	100%	100%	100%	100%

Distribución según isla de alojamiento

		ISLA DE ALOJAMIENTO							
		Lanzarote	Fuerteventura	Gran Canaria	Tenerife	La Gomera	La Palma	El Hierro	CANARIAS
ISLA DE RESIDENCIA	Lanzarote	14,0%	9,1%	64,1%	11,9%	0,1%	0,4%	0,4%	100%
	Fuerteventura	10,9%	33,1%	42,3%	12,1%	0,1%	0,5%	1,0%	100%
	Gran Canaria	5,9%	9,8%	69,8%	10,6%	1,0%	2,0%	0,8%	100%
	Tenerife	9,5%	4,6%	18,4%	54,8%	7,9%	2,3%	2,5%	100%
	La Gomera	1,8%	6,2%	8,2%	65,6%	7,3%	6,9%	4,0%	100%
	La Palma	2,4%	13,6%	20,2%	56,4%	0,6%	6,4%	0,4%	100%
	El Hierro	0,7%	12,4%	17,4%	57,7%	7,9%	2,8%	1,1%	100%
	CANARIAS	7,5%	10,3%	41,4%	33,6%	3,3%	2,6%	1,3%	100%