

Llegadas de turistas a las Islas Canarias (ISTAC)

Agosto 2024



ISLAS CANARIAS

	Reino Unido	Alemania	Bélgica	Francia	Holanda	Irlanda	Italia	Suiza	Dinamarca	Finlandia	Noruega	Suecia	Nórdicos	Otros países	INTERNACIONAL	Península	TOTAL
2023	491.012	159.623	31.279	74.139	67.557	60.364	59.101	13.349	8.704	263	13.837	10.356	33.160	107.337	1.096.920	234.434	1.331.354
2024	543.518	173.203	37.928	93.414	64.949	67.348	65.373	10.583	8.884	277	10.024	6.540	25.725	128.781	1.210.821	239.594	1.450.415
Diferencia	52.506	13.580	6.649	19.275	-2.608	6.984	6.272	-2.766	180	14	-3.813	-3.816	-7.435	21.444	113.901	5.160	119.061
Diferencia %	10,7%	8,5%	21,3%	26,0%	-3,9%	11,6%	10,6%	-20,7%	2,1%	5,3%	-27,6%	-36,8%	-22,4%	20,0%	10,4%	2,2%	8,9%

LANZAROTE

	Reino Unido	Alemania	Bélgica	Francia	Holanda	Irlanda	Italia	Suiza	Dinamarca	Finlandia	Noruega	Suecia	Nórdicos	Otros países	INTERNACIONAL	Península	TOTAL
2023	133.684	13.024	4.706	19.206	8.027	30.412	9.052	-	-	-	-	-	2.051	8.508	228.671	41.380	270.050
2024	150.610	13.569	5.438	23.367	7.169	31.268	5.826	-	-	-	-	-	1.804	9.908	248.959	33.866	282.825
Diferencia	16.926	545	732	4.161	-858	856	-3.226	--	--	--	--	--	-247	1.400	20.288	-7.514	12.775
Diferencia %	12,7%	4,2%	15,6%	21,7%	-10,7%	2,8%	-35,6%	--	--	--	--	--	-12,0%	16,5%	8,9%	-18,2%	4,7%

FUERTEVENTURA

	Reino Unido	Alemania	Bélgica	Francia	Holanda	Irlanda	Italia	Suiza	Dinamarca	Finlandia	Noruega	Suecia	Nórdicos	Otros países	INTERNACIONAL	Península	TOTAL
2023	59.640	51.258	957	12.413	5.939	5.533	11.245	-	-	-	-	-	2.604	21.692	171.280	21.740	193.020
2024	65.236	61.330	1.264	13.017	4.723	5.522	13.414	-	-	-	-	-	2.285	22.284	189.076	22.109	211.185
Diferencia	5.596	10.072	307	604	-1.216	-11	2.169	--	--	--	--	--	-319	592	17.796	369	18.165
Diferencia %	9,4%	19,6%	32,1%	4,9%	-20,5%	-0,2%	19,3%	--	--	--	--	--	-12,3%	2,7%	10,4%	1,7%	9,4%

GRAN CANARIA

	Reino Unido	Alemania	Bélgica	Francia	Holanda	Irlanda	Italia	Suiza	Dinamarca	Finlandia	Noruega	Suecia	Nórdicos	Otros países	INTERNACIONAL	Península	TOTAL
2023	84.328	49.850	8.157	15.164	26.265	9.950	10.842	-	-	-	-	-	23.074	35.283	262.912	58.195	321.107
2024	93.570	47.051	11.165	18.453	30.093	9.906	10.967	-	-	-	-	-	16.860	37.314	275.379	60.035	335.413
Diferencia	9.242	-2.799	3.008	3.289	3.828	-44	125	--	--	--	--	--	-6.214	2.031	12.467	1.840	14.306
Diferencia %	11,0%	-5,6%	36,9%	21,7%	14,6%	-0,4%	1,2%	--	--	--	--	--	-26,9%	5,8%	4,7%	3,2%	4,5%

TENERIFE

	Reino Unido	Alemania	Bélgica	Francia	Holanda	Irlanda	Italia	Suiza	Dinamarca	Finlandia	Noruega	Suecia	Nórdicos	Otros países	INTERNACIONAL	Península	TOTAL
2023	211.272	42.282	17.052	27.113	26.566	14.469	27.843	-	-	-	-	-	5.271	52.904	424.771	105.438	530.209
2024	232.543	47.613	19.777	38.065	21.668	20.617	35.051	-	-	-	-	-	4.670	67.699	487.704	115.826	603.529
Diferencia	21.271	5.331	2.725	10.952	-4.898	6.148	7.208	--	--	--	--	--	-601	14.795	62.933	10.388	73.320
Diferencia %	10,1%	12,6%	16,0%	40,4%	-18,4%	42,5%	25,9%	--	--	--	--	--	-11,4%	28,0%	14,8%	9,9%	13,8%

LA PALMA

	Reino Unido	Alemania	Bélgica	Francia	Holanda	Irlanda	Italia	Suiza	Dinamarca	Finlandia	Noruega	Suecia	Nórdicos	Otros países	INTERNACIONAL	Península	TOTAL
2023	1.575	1.865	174	229	737	0	120	-	-	-	-	-	0	2.022	6.721	6.084	12.806
2024	1.008	2.922	271	386	1.277	0	55	-	-	-	-	-	75	2.121	8.115	5.613	13.728
Diferencia	-567	1.057	97	157	540	0	-65	--	--	--	--	--	75	99	1.394	-471	922
Diferencia %	-36,0%	56,7%	55,7%	68,6%	73,3%	--	-54,2%	--	--	--	--	--	--	4,9%	20,7%	-7,7%	7,2%

Fuente: Frontur (ISTAC). Llegada de turistas por vía aérea.

Nota: en las estimaciones para el total de Canarias se incluyen los turistas de La Gomera y El Hierro. En las islas sólo se tiene en cuenta los turistas principales.

Llegadas de turistas a las Islas Canarias (ISTAC)

Enero - agosto 2024



ISLAS CANARIAS

	Reino Unido	Alemania	Bélgica	Francia	Holanda	Irlanda	Italia	Suiza	Dinamarca	Finlandia	Noruega	Suecia	Nórdicos	Otros países	INTERNACIONAL	Península	TOTAL
2023	3.655.958	1.586.211	281.344	563.623	418.064	474.458	417.489	117.483	193.190	110.006	232.530	225.089	760.815	887.258	9.162.697	1.341.270	10.503.968
2024	4.075.313	1.759.121	317.179	624.271	489.243	540.573	490.832	118.761	185.945	101.329	268.066	233.778	789.118	1.022.157	10.226.565	1.363.078	11.589.642
Diferencia	419.355	172.910	35.835	60.648	71.179	66.115	73.343	1.278	-7.245	-8.677	35.536	8.689	28.303	134.899	1.063.868	21.808	1.085.674
Diferencia %	11,5%	10,9%	12,7%	10,8%	17,0%	13,9%	17,6%	1,1%	-3,8%	-7,9%	15,3%	3,9%	3,7%	15,2%	11,6%	1,6%	10,3%

LANZAROTE

	Reino Unido	Alemania	Bélgica	Francia	Holanda	Irlanda	Italia	Suiza	Dinamarca	Finlandia	Noruega	Suecia	Nórdicos	Otros países	INTERNACIONAL	Península	TOTAL
2023	983.673	154.014	40.073	144.608	54.711	233.289	62.905	-	-	-	-	-	40.810	70.724	1.784.803	220.011	2.004.812
2024	1.096.312	167.035	45.939	158.625	61.055	241.078	51.054	-	-	-	-	-	35.796	86.294	1.943.187	188.972	2.132.157
Diferencia	112.639	13.021	5.866	14.017	6.344	7.789	-11.851	--	--	--	--	--	-5.014	15.570	158.384	-31.039	127.345
Diferencia %	11,5%	8,5%	14,6%	9,7%	11,6%	3,3%	-18,8%	--	--	--	--	--	-12,3%	22,0%	8,9%	-14,1%	6,4%

FUERTEVENTURA

	Reino Unido	Alemania	Bélgica	Francia	Holanda	Irlanda	Italia	Suiza	Dinamarca	Finlandia	Noruega	Suecia	Nórdicos	Otros países	INTERNACIONAL	Península	TOTAL
2023	454.209	451.054	15.180	91.854	39.592	40.150	76.433	-	-	-	-	-	41.433	149.651	1.359.553	118.337	1.477.889
2024	503.572	488.846	19.113	89.654	48.041	46.197	90.745	-	-	-	-	-	42.458	170.348	1.498.977	126.139	1.625.115
Diferencia	49.363	37.792	3.933	-2.200	8.449	6.047	14.312	--	--	--	--	--	1.025	20.697	139.424	7.802	147.226
Diferencia %	10,9%	8,4%	25,9%	-2,4%	21,3%	15,1%	18,7%	--	--	--	--	--	2,5%	13,8%	10,3%	6,6%	10,0%

GRAN CANARIA

	Reino Unido	Alemania	Bélgica	Francia	Holanda	Irlanda	Italia	Suiza	Dinamarca	Finlandia	Noruega	Suecia	Nórdicos	Otros países	INTERNACIONAL	Península	TOTAL
2023	595.042	493.928	71.223	104.315	170.989	72.930	80.569	-	-	-	-	-	478.745	277.477	2.345.219	357.272	2.702.491
2024	672.360	533.641	80.525	113.087	205.125	84.007	87.717	-	-	-	-	-	505.016	297.021	2.578.498	377.289	2.955.787
Diferencia	77.318	39.713	9.302	8.772	34.136	11.077	7.148	--	--	--	--	--	26.271	19.544	233.279	20.017	253.296
Diferencia %	13,0%	8,0%	13,1%	8,4%	20,0%	15,2%	8,9%	--	--	--	--	--	5,5%	7,0%	9,9%	5,6%	9,4%

TENERIFE

	Reino Unido	Alemania	Bélgica	Francia	Holanda	Irlanda	Italia	Suiza	Dinamarca	Finlandia	Noruega	Suecia	Nórdicos	Otros países	INTERNACIONAL	Península	TOTAL
2023	1.609.764	449.100	151.312	218.653	147.349	127.591	196.494	-	-	-	-	-	194.184	491.306	3.585.749	606.248	4.191.995
2024	1.790.960	512.937	168.890	258.970	165.688	169.039	259.825	-	-	-	-	-	200.344	574.450	4.101.098	635.572	4.736.669
Diferencia	181.196	63.837	17.578	40.317	18.339	41.448	63.331	--	--	--	--	--	6.160	83.144	515.349	29.324	544.674
Diferencia %	11,3%	14,2%	11,6%	18,4%	12,4%	32,5%	32,2%	--	--	--	--	--	3,2%	16,9%	14,4%	4,8%	13,0%

LA PALMA

	Reino Unido	Alemania	Bélgica	Francia	Holanda	Irlanda	Italia	Suiza	Dinamarca	Finlandia	Noruega	Suecia	Nórdicos	Otros países	INTERNACIONAL	Península	TOTAL
2023	8.899	23.676	2.486	2.539	4.986	240	819	-	-	-	-	-	3.849	11.577	59.070	31.021	90.093
2024	8.825	45.134	2.004	3.122	8.983	62	1.219	-	-	-	-	-	4.083	10.565	83.996	28.515	112.511
Diferencia	-74	21.458	-482	583	3.997	-178	400	--	--	--	--	--	234	-1.012	24.926	-2.506	22.418
Diferencia %	-0,8%	90,6%	-19,4%	23,0%	80,2%	-74,2%	48,8%	--	--	--	--	--	6,1%	-8,7%	42,2%	-8,1%	24,9%

Fuente: Frontur (ISTAC). Llegada de turistas por vía aérea.

Nota: en las estimaciones para el total de Canarias se incluyen los turistas de La Gomera y El Hierro. En las islas sólo se tiene en cuenta los turistas principales.

Llegadas de turistas internacionales a España (INE)

Agosto 2024



SEGÚN PAÍS DE RESIDENCIA

Mensual

	UK	Alemania	Bélgica	Francia	Holanda	Irlanda	Italia	Suiza	Dinamarca	Finlandia	Noruega	Suecia	Nórdicos	Rusia	Portugal	Austria	Otros	INTERNACIONAL
ago-23	2.036.999	1.181.927	331.671	1.974.734	555.125	282.528	742.187	210.547	93.914	20.873	89.570	126.188	330.545	0	460.763	138.510	1.940.627	10.186.163
ago-24	2.119.550	1.241.647	334.745	2.139.022	582.093	288.913	788.182	198.373	93.311	20.700	90.604	122.455	327.070	0	528.894	120.626	2.261.635	10.930.750
Diferencia	82.551	59.720	3.074	164.288	26.968	6.385	45.995	-12.174	-603	-173	1.034	-3.733	-3.475	--	68.131	-17.884	321.008	744.587
Diferencia %	4,1%	5,1%	0,9%	8,3%	4,9%	2,3%	6,2%	-5,8%	-0,6%	-0,8%	1,2%	-3,0%	-1,1%	--	14,8%	-12,9%	16,5%	7,3%

Acumulado

	UK	Alemania	Bélgica	Francia	Holanda	Irlanda	Italia	Suiza	Dinamarca	Finlandia	Noruega	Suecia	Nórdicos	Rusia	Portugal	Austria	Otros	INTERNACIONAL
ene-ago23	11.746.100	7.363.550	1.887.245	8.354.830	2.981.830	1.689.991	3.358.690	1.333.568	801.113	345.384	902.222	1.088.475	3.137.194	0	1.966.483	946.549	13.075.988	57.842.018
ene-ago24	12.662.402	8.045.546	2.184.594	9.196.189	3.384.240	1.911.212	3.757.458	1.466.249	816.793	372.343	976.842	1.228.044	3.394.022	0	2.089.670	776.731	15.439.597	64.307.910
Diferencia	916.302	681.996	297.349	841.359	402.410	221.221	398.768	132.681	15.680	26.959	74.620	139.569	256.828	--	123.187	-169.818	2.363.609	6.465.892
Diferencia %	7,8%	9,3%	15,8%	10,1%	13,5%	13,1%	11,9%	9,9%	2,0%	7,8%	8,3%	12,8%	8,2%	--	6,3%	-17,9%	18,1%	11,2%

SEGÚN CCAA DE ESTANCIA

Mensual

	Canarias	Andalucía	Aragón	Asturias	Baleares	Cantabria	C. y León	C. La Mancha	Cataluña	C. Valenciana	Extremadura	Galicia	Madrid	Murcia	Navarra	País Vasco	La Rioja	ESPAÑA
ago-23	1.062.818	1.466.334	43.429	67.459	2.359.442	91.420	214.915	24.456	2.154.210	1.272.665	34.651	276.973	625.174	144.958	31.942	269.524	0	10.186.163
ago-24	1.165.569	1.602.146	62.402	49.406	2.446.476	86.089	225.748	27.150	2.287.846	1.472.421	25.077	305.870	639.316	187.089	59.769	263.309	0	10.930.750
Diferencia	102.751	135.812	18.973	-18.053	87.034	-5.331	10.833	2.694	133.636	199.756	-9.574	28.897	14.142	42.131	27.827	-6.215	0	744.587
Diferencia %	9,7%	9,3%	43,7%	-26,8%	3,7%	-5,8%	5,0%	11,0%	6,2%	15,7%	-27,6%	10,4%	2,3%	29,1%	87,1%	-2,3%	--	7,3%

Acumulado

	Canarias	Andalucía	Aragón	Asturias	Baleares	Cantabria	C. y León	C. La Mancha	Cataluña	C. Valenciana	Extremadura	Galicia	Madrid	Murcia	Navarra	País Vasco	La Rioja	ESPAÑA
ene-ago23	8.948.136	8.311.833	287.958	273.484	10.507.232	320.161	852.540	91.914	12.528.453	7.032.706	120.434	1.055.539	4.974.429	653.805	172.206	1.374.452	10.759	57.842.018
ene-ago24	9.865.444	9.335.561	315.414	193.559	11.161.812	354.193	928.439	95.689	13.749.224	8.258.643	59.199	1.238.426	5.820.675	803.863	253.721	1.486.201	0	64.307.910
Diferencia	917.308	1.023.728	27.456	-79.925	654.580	34.032	75.899	3.775	1.220.771	1.225.937	-61.235	182.887	846.246	150.058	81.515	111.749	-10.759	6.465.892
Diferencia %	10,3%	12,3%	9,5%	-29,2%	6,2%	10,6%	8,9%	4,1%	9,7%	17,4%	-50,8%	17,3%	17,0%	23,0%	47,3%	8,1%	-100,0%	11,2%

Nota: Desde marzo de 2022, se incluye "Rusia" en el agregado "Resto de Europa". Fuente: Frontur (INE).

Llegadas de turistas a las Islas Canarias (ISTAC)

Agosto 2024



Número de turistas según contratación de paquete turístico y país de residencia

Agosto 2024

	Sí contratan	No contratan	TOTAL	% Sí contrata	% No contrata
Internacional	688.623	522.200	1.210.821	56,9%	43,1%
- Alemania	119.170	54.033	173.203	68,8%	31,2%
- Holanda	47.628	17.321	64.949	73,3%	26,7%
- Irlanda	25.049	42.299	67.348	37,2%	62,8%
- Países Nórdicos	13.986	11.739	25.725	54,4%	45,6%
- Reino Unido	330.081	213.437	543.518	60,7%	39,3%
- Suiza	5.303	5.280	10.583	50,1%	49,9%
- Otros países	147.406	178.091	325.496	45,3%	54,7%
Península	55.037	184.557	239.594	23,0%	77,0%
TOTAL	743.660	706.757	1.450.415	51,3%	48,7%

Enero - agosto 2024

	Sí contratan	No contratan	TOTAL	% Sí contrata	% No contrata
Internacional	5.513.920	4.712.651	10.226.568	53,9%	46,1%
- Alemania	1.144.950	614.172	1.759.121	65,1%	34,9%
- Holanda	321.892	167.352	489.243	65,8%	34,2%
- Irlanda	193.553	347.020	540.573	35,8%	64,2%
- Países Nórdicos	487.288	301.832	789.120	61,8%	38,2%
- Reino Unido	2.431.048	1.644.265	4.075.313	59,7%	40,3%
- Suiza	41.350	77.412	118.761	34,8%	65,2%
- Otros países	893.839	1.560.598	2.454.437	36,4%	63,6%
Península	291.437	1.071.640	1.363.078	21,4%	78,6%
TOTAL	5.805.357	5.784.291	11.589.646	50,1%	49,9%

Distribución de turistas según tipo de alojamiento y país de residencia

Agosto 2024

	Hoteles y similares	Apartamentos	Propiedad	Cruceros	Viv.amigos/familiares	Otros
Internacional	68,8%	19,7%	2,2%	0,1%	3,8%	5,3%
- Alemania	78,4%	11,5%	3,5%	0,0%	3,9%	2,6%
- Holanda	68,7%	25,1%	1,2%	0,0%	1,4%	3,6%
- Irlanda	51,5%	38,5%	2,6%	0,3%	2,9%	4,2%
- Países Nórdicos	60,2%	18,7%	6,8%	0,0%	7,9%	6,4%
- Reino Unido	66,8%	23,5%	1,8%	0,3%	3,0%	4,5%
- Suiza	74,0%	7,7%	1,4%	0,0%	10,0%	6,9%
- Otros países	71,2%	13,2%	2,0%	0,0%	5,2%	8,5%
Península	57,3%	12,1%	1,4%	0,0%	14,6%	14,5%
TOTAL	66,9%	18,4%	2,1%	0,1%	5,6%	6,8%

Enero - agosto 2024

	Hoteles y similares	Apartamentos	Propiedad	Cruceros	Viv.amigos/familiares	Otros
Internacional	66,4%	19,6%	2,5%	2,7%	3,5%	5,3%
- Alemania	67,9%	10,9%	3,4%	9,9%	3,4%	4,6%
- Holanda	68,0%	24,4%	1,4%	0,6%	2,0%	3,6%
- Irlanda	57,0%	33,4%	1,7%	0,4%	2,7%	5,0%
- Países Nórdicos	64,4%	27,5%	2,9%	0,1%	2,8%	2,4%
- Reino Unido	66,4%	23,1%	2,0%	2,2%	2,3%	4,0%
- Suiza	68,6%	16,8%	2,9%	0,6%	5,7%	5,5%
- Otros países	67,6%	13,6%	3,0%	0,2%	6,2%	9,3%
Península	57,9%	10,1%	1,6%	0,0%	18,6%	11,7%
TOTAL	65,4%	18,5%	2,4%	2,4%	5,3%	6,1%

Fuente: Frontur (ISTAC). Llegada de turistas por vía aérea. Las modalidades de alojamiento son las declaradas por los encuestados de Frontur.

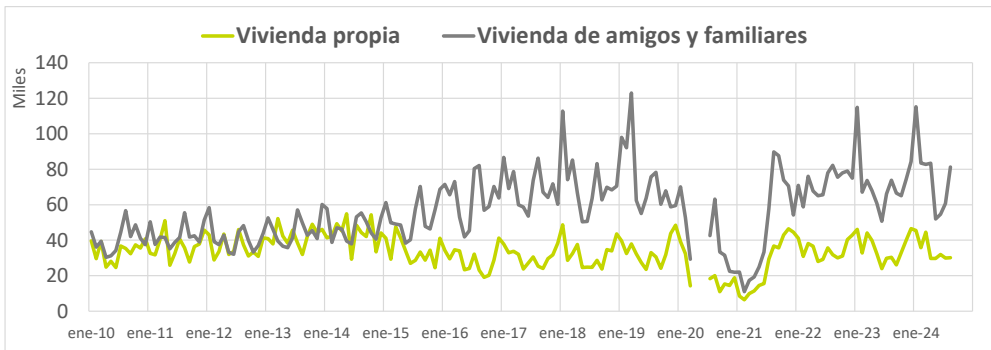
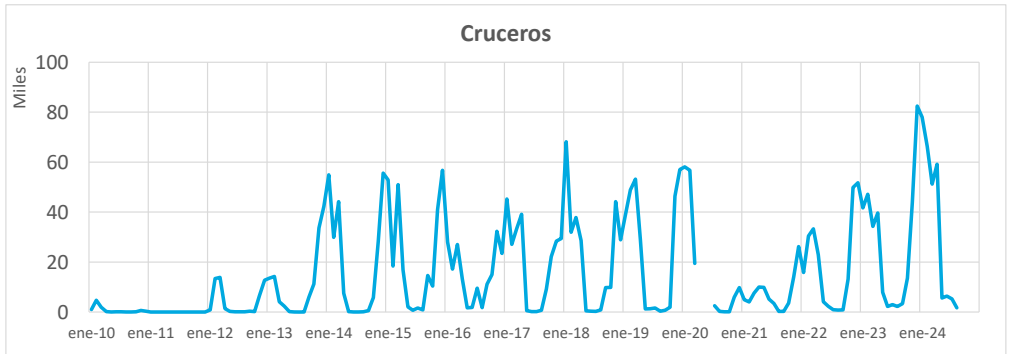
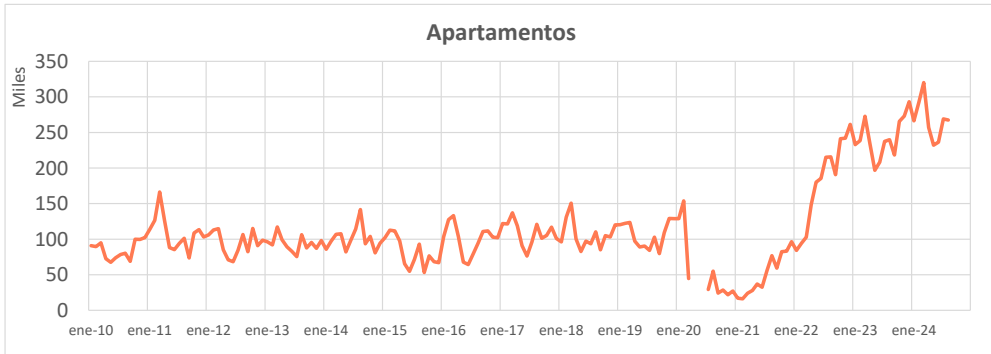
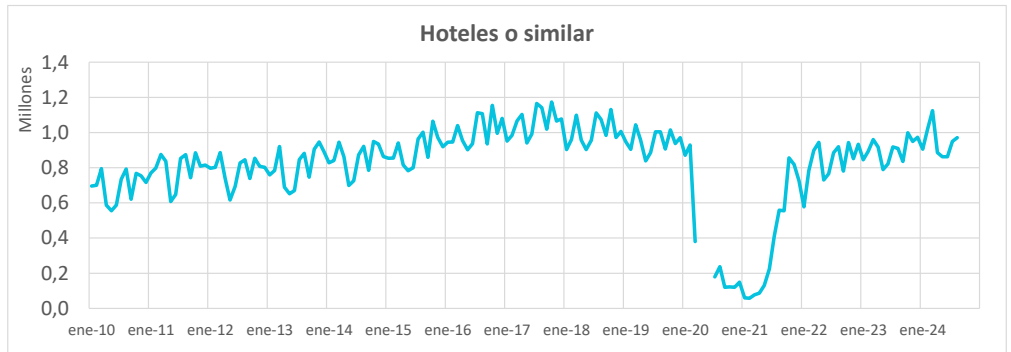
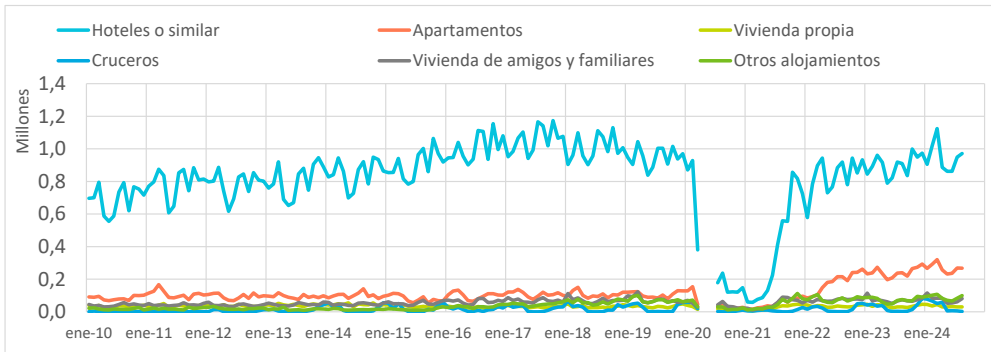
Nota: en las estimaciones para el total de Canarias se incluyen los turistas de La Gomera y El Hierro.

Llegadas de turistas a las Islas Canarias (ISTAC)

Agosto 2024



Evolución del número de turistas según tipo de alojamiento



Fuente: Frontur (ISTAC). Llegada de turistas por vía aérea. Las modalidades de alojamiento son las declaradas por los encuestados de Frontur.

Llegadas de turistas a las Islas Canarias (ISTAC)

Agosto 2024



Número de turistas según contratación de paquete turístico e isla de estancia

		Agosto 2024					
		Lanzarote	Fuerteventura	Gran Canaria	Tenerife	La Palma	CANARIAS
Sí contratan	Total mercados	167.797	139.962	186.363	250.056	4.440	743.660
	- Internacional	157.550	134.317	170.599	226.277	4.031	688.623
	- Península	10.247	5.645	15.764	23.779	409	55.037
No contratan	Total mercados	119.494	75.296	152.617	358.563	11.499	706.757
	- Internacional	94.633	57.354	107.214	264.323	5.850	522.200
	- Península	24.861	17.942	45.403	94.240	5.649	184.557
TOTAL	Total mercados	287.292	215.258	338.980	608.617	15.939	1.450.415
	- Internacional	252.184	191.671	277.813	490.599	9.881	1.210.821
	- Península	35.108	23.587	61.167	118.018	6.058	239.594
% Sí contrata	Total mercados	58,4%	65,0%	55,0%	41,1%	27,9%	51,3%
	- Internacional	62,5%	70,1%	61,4%	46,1%	40,8%	56,9%
	- Península	29,2%	23,9%	25,8%	20,1%	6,8%	23,0%

		Enero - agosto 2024					
		Lanzarote	Fuerteventura	Gran Canaria	Tenerife	La Palma	CANARIAS
Sí contratan	Total mercados	1.287.907	1.096.181	1.613.884	2.031.658	66.178	5.805.357
	- Internacional	1.236.811	1.065.300	1.550.819	1.885.380	63.006	5.513.920
	- Península	51.096	30.881	63.065	146.278	3.172	291.437
No contratan	Total mercados	945.054	626.700	1.416.519	2.793.778	93.497	5.784.291
	- Internacional	802.319	527.520	1.096.064	2.292.373	66.395	4.712.651
	- Península	142.735	99.180	320.455	501.405	27.102	1.071.640
TOTAL	Total mercados	2.232.961	1.722.880	3.030.400	4.825.434	159.676	11.589.646
	- Internacional	2.039.130	1.592.819	2.646.882	4.177.753	129.401	10.226.568
	- Península	193.831	130.061	383.518	647.681	30.275	1.363.078
% Sí contrata	Total mercados	57,7%	63,6%	53,3%	42,1%	41,4%	50,1%
	- Internacional	60,7%	66,9%	58,6%	45,1%	48,7%	53,9%
	- Península	26,4%	23,7%	16,4%	22,6%	10,5%	21,4%

Distribución de turistas según tipo de alojamiento e isla de estancia

		Agosto 2024					
		Lanzarote	Fuerteventura	Gran Canaria	Tenerife	La Palma	CANARIAS
Internacional	Hoteles	63,5%	82,6%	70,7%	64,9%	40,2%	68,8%
	Apartamentos	25,8%	11,9%	20,4%	19,2%	17,2%	19,7%
	Propiedad	0,7%	0,8%	1,9%	3,6%	1,5%	2,2%
	Cruceros	0,3%	0,5%	0,4%	0,3%	7,4%	0,1%
	Viv.amigos/fam.	2,5%	3,4%	4,2%	4,4%	11,4%	3,8%
	Otros	7,1%	0,6%	2,6%	7,5%	22,3%	5,3%
	Total	67,0%	67,3%	55,0%	55,1%	37,8%	57,3%
Península	Hoteles	18,6%	14,6%	13,0%	10,0%	11,3%	12,1%
	Apartamentos	0,6%	2,5%	1,3%	1,5%	0,2%	1,4%
	Propiedad	0,0%	0,0%	0,0%	0,0%	0,0%	0,0%
	Cruceros	8,9%	14,1%	25,9%	10,3%	34,3%	14,6%
	Viv.amigos/fam.	5,0%	1,5%	4,8%	23,1%	16,5%	14,5%
	Otros	64,0%	80,9%	67,8%	63,0%	39,3%	66,9%
	Total	24,9%	12,2%	19,0%	17,5%	14,9%	18,4%
TOTAL	Hoteles	0,7%	1,0%	1,8%	3,2%	1,0%	2,1%
	Apartamentos	0,3%	0,5%	0,3%	0,3%	4,6%	0,1%
	Propiedad	3,3%	4,6%	8,1%	5,5%	20,1%	5,6%
	Cruceros	6,8%	0,7%	3,0%	10,5%	20,1%	6,8%
	Viv.amigos/fam.						
	Otros						
	Total						

		Enero - agosto 2024					
		Lanzarote	Fuerteventura	Gran Canaria	Tenerife	La Palma	CANARIAS
Internacional	Hoteles	61,6%	76,4%	64,7%	62,4%	31,3%	66,4%
	Apartamentos	25,8%	10,5%	20,1%	18,7%	16,3%	19,6%
	Propiedad	1,5%	1,9%	2,1%	3,3%	2,1%	2,5%
	Cruceros	3,8%	4,9%	6,6%	4,3%	26,6%	2,7%
	Viv.amigos/fam.	1,8%	3,2%	4,2%	3,8%	6,6%	3,5%
	Otros	5,4%	3,0%	2,3%	7,6%	17,1%	5,3%
	Total	64,1%	64,6%	54,7%	57,9%	42,5%	57,9%
Península	Hoteles	13,9%	11,9%	9,5%	9,5%	6,6%	10,1%
	Apartamentos	0,8%	2,1%	1,8%	1,4%	2,7%	1,6%
	Propiedad	0,0%	0,0%	0,0%	0,0%	0,1%	0,0%
	Cruceros	12,4%	14,7%	29,0%	14,8%	23,8%	18,6%
	Viv.amigos/fam.	8,8%	6,7%	4,9%	16,4%	24,1%	11,7%
	Otros	61,8%	75,5%	63,4%	61,8%	33,4%	65,4%
	Total	24,8%	10,6%	18,8%	17,4%	14,5%	18,5%
TOTAL	Hoteles	1,4%	2,0%	2,1%	3,0%	2,2%	2,4%
	Apartamentos	3,5%	4,6%	5,8%	3,7%	21,6%	2,4%
	Propiedad	2,8%	4,1%	7,3%	5,3%	9,9%	5,3%
	Cruceros	5,7%	3,3%	2,6%	8,8%	18,4%	6,1%
	Viv.amigos/fam.						
	Otros						
	Total						

Fuente: FronTUR (ISTAC). Llegada de turistas por vía aérea. Las modalidades de alojamiento son las declaradas por los encuestados de FronTUR.

Nota: en las islas se incluye al total de turistas (principal y secundario).