

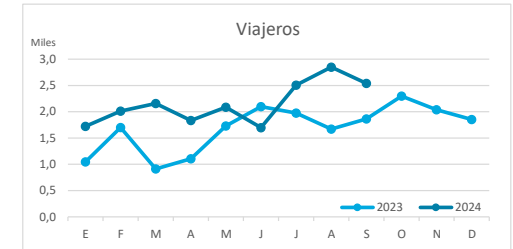
Principales indicadores de alojamiento turístico

EL HIERRO (hasta septiembre de 2024)



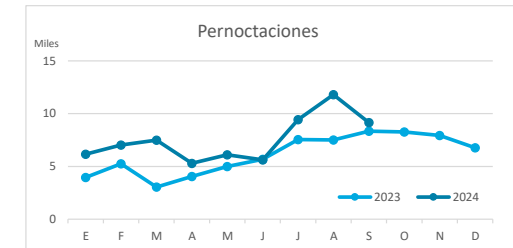
VIAJEROS EN ALOJAMIENTO TURÍSTICO

	Detalle según tipo de alojamiento											
	TOTAL				Hotelero				Extrahotelero			
	Extranjeros	Peninsulares	Canarios	Total	Extranjeros	Peninsulares	Canarios	Total	Extranjeros	Peninsulares	Canarios	Total
ene-sep23	2.171	2.367	9.568	14.106	1.739	1.903	5.247	8.889	432	464	4.321	5.217
ene-sep24	2.656	2.987	13.759	19.402	2.391	2.697	8.057	13.145	265	290	5.702	6.257
Dif	485	620	4.191	5.296	652	794	2.810	4.256	-167	-174	1.381	1.040
Dif, %	22,3%	26,2%	43,8%	37,5%	37,5%	41,7%	53,6%	47,9%	-38,7%	-37,5%	32,0%	19,9%



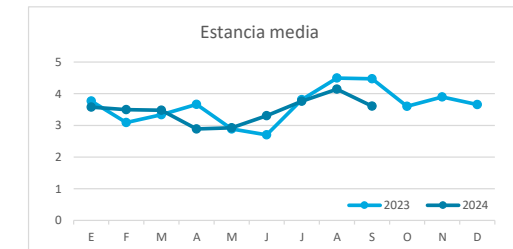
PERNOCTACIONES

	Detalle según tipo de alojamiento											
	TOTAL				Hotelero				Extrahotelero			
	Extranjeros	Peninsulares	Canarios	Total	Extranjeros	Peninsulares	Canarios	Total	Extranjeros	Peninsulares	Canarios	Total
ene-sep23	9.069	10.022	31.268	50.359	6.553	7.602	14.375	28.530	2.516	2.420	16.893	21.829
ene-sep24	11.599	11.796	44.703	68.098	9.322	10.088	21.502	40.912	2.277	1.708	23.201	27.186
Dif	2.530	1.774	13.435	17.739	2.769	2.486	7.127	12.382	-239	-712	6.308	5.357
Dif, %	27,9%	17,7%	43,0%	35,2%	42,3%	32,7%	49,6%	43,4%	-9,5%	-29,4%	37,3%	24,5%

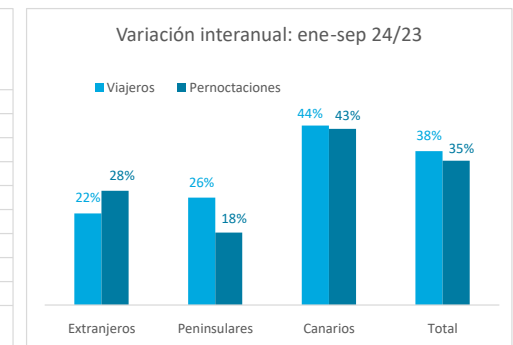
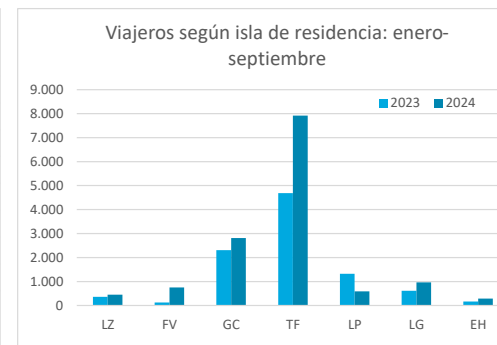
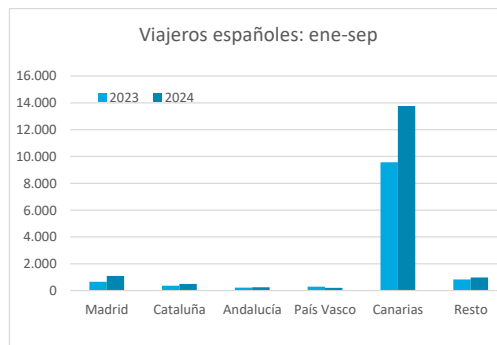
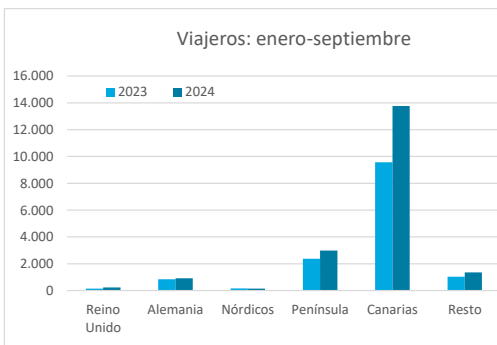


ESTANCIA MEDIA

	Detalle según tipo de alojamiento											
	TOTAL				Hotelero				Extrahotelero			
	Extranjeros	Peninsulares	Canarios	Total	Extranjeros	Peninsulares	Canarios	Total	Extranjeros	Peninsulares	Canarios	Total
ene-sep23	4,2	4,2	3,3	3,6	3,8	4,0	2,7	3,2	5,8	5,2	3,9	4,2
ene-sep24	4,4	3,9	3,2	3,5	3,9	3,7	2,7	3,1	8,6	5,9	4,1	4,3
Dif	0,2	-0,3	0,0	-0,1	0,1	-0,3	-0,1	-0,1	2,8	0,7	0,2	0,2



DETALLE VIAJEROS Y PERNOCTACIONES SEGÚN LUGAR DE RESIDENCIA

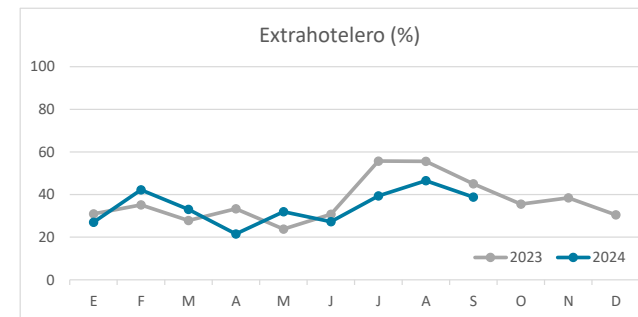
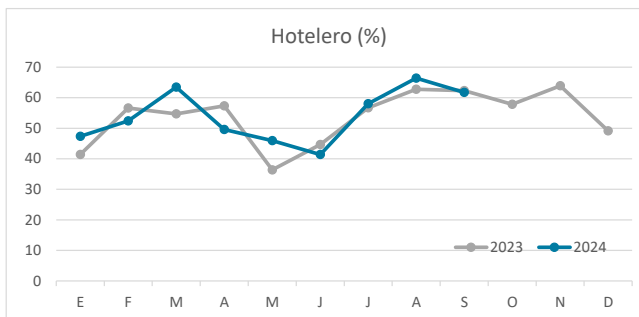
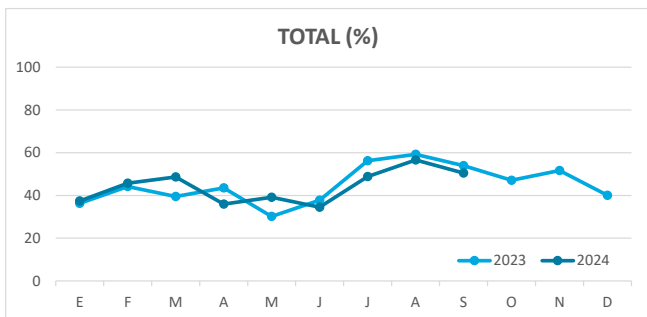


Principales indicadores de alojamiento turístico

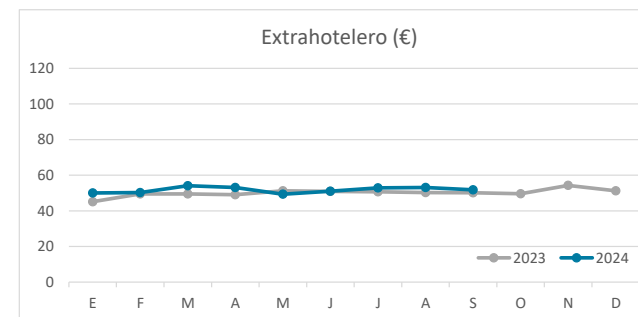
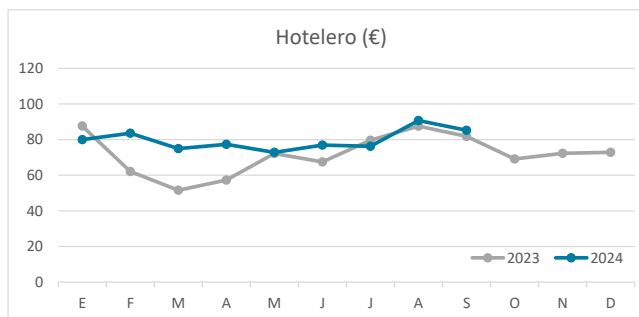
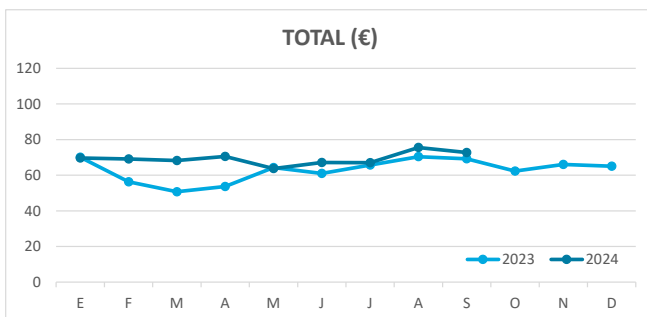
EL HIERRO (hasta septiembre de 2024)



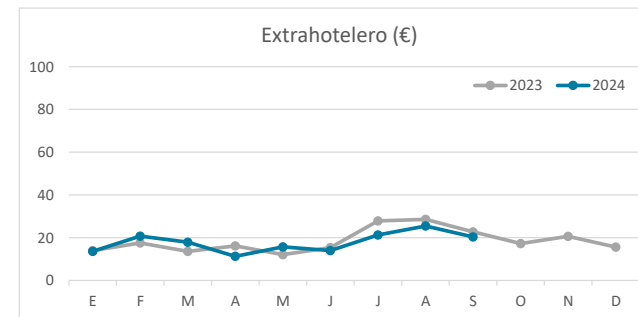
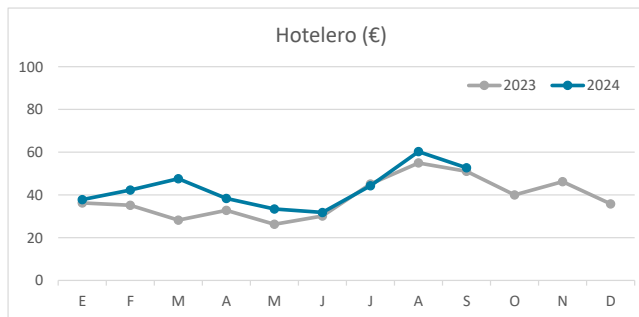
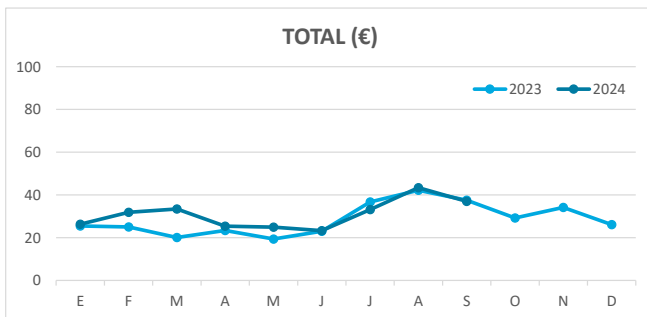
ÍNDICE DE OCUPACIÓN POR HABITACIÓN / APARTAMENTO



ADR (tarifa media diaria)



REVPAR (ingreso por habitación/apartamento disponible)



Nota: el indicador de viajeros se refiere a viajeros entrados.
Fuente: Encuestas de Alojamiento Turístico (ISTAC)