

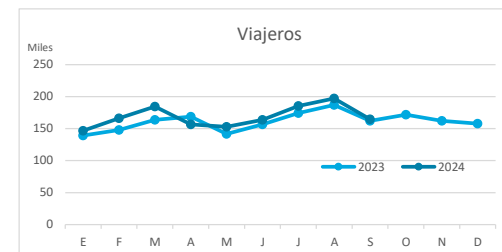
Principales indicadores de alojamiento turístico

FUERTEVENTURA (hasta septiembre de 2024)



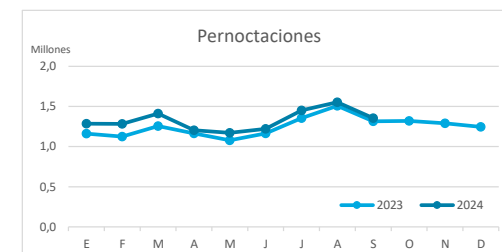
VIAJEROS EN ALOJAMIENTO TURÍSTICO

	Detalle según tipo de alojamiento											
	TOTAL				Hotelero				Extrahotelero			
	Extranjeros	Peninsulares	Canarios	Total	Extranjeros	Peninsulares	Canarios	Total	Extranjeros	Peninsulares	Canarios	Total
ene-sep23	1.234.806	101.476	105.577	1.441.859	1.132.256	86.840	82.908	1.302.004	102.550	14.636	22.669	139.855
ene-sep24	1.303.709	111.775	102.912	1.518.396	1.171.381	94.644	79.639	1.345.664	132.328	17.131	23.273	172.732
Dif	68.903	10.299	-2.665	76.537	39.125	7.804	-3.269	43.660	29.778	2.495	604	32.877
Dif, %	5,6%	10,1%	-2,5%	5,3%	3,5%	9,0%	-3,9%	3,4%	29,0%	17,0%	2,7%	23,5%



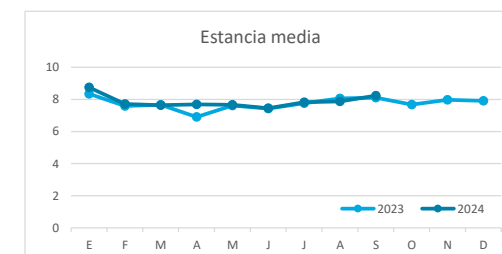
PERNOCTACIONES

	Detalle según tipo de alojamiento											
	TOTAL				Hotelero				Extrahotelero			
	Extranjeros	Peninsulares	Canarios	Total	Extranjeros	Peninsulares	Canarios	Total	Extranjeros	Peninsulares	Canarios	Total
ene-sep23	10.094.987	517.678	515.344	11.128.009	9.086.236	444.120	401.218	9.931.574	1.008.751	73.558	114.126	1.196.435
ene-sep24	10.746.205	635.876	552.942	11.935.023	9.491.700	530.580	437.215	10.459.495	1.254.505	105.296	115.727	1.475.528
Dif	651.218	118.198	37.598	807.014	405.464	86.460	35.997	527.921	245.754	31.738	1.601	279.093
Dif, %	6,5%	22,8%	7,3%	7,3%	4,5%	19,5%	9,0%	5,3%	24,4%	43,1%	1,4%	23,3%

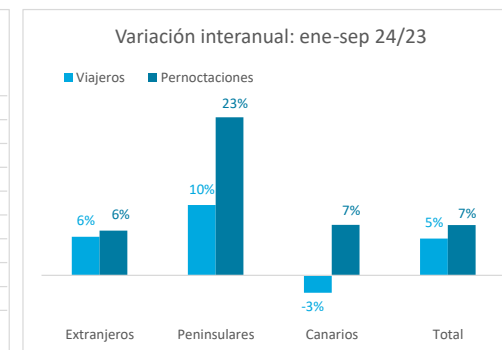
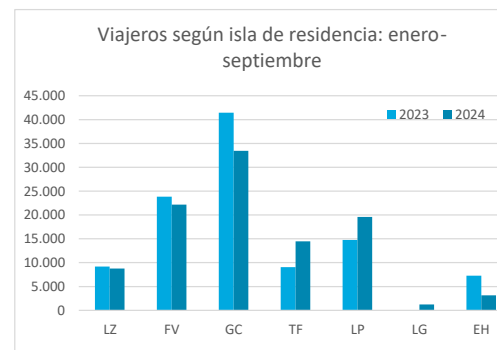
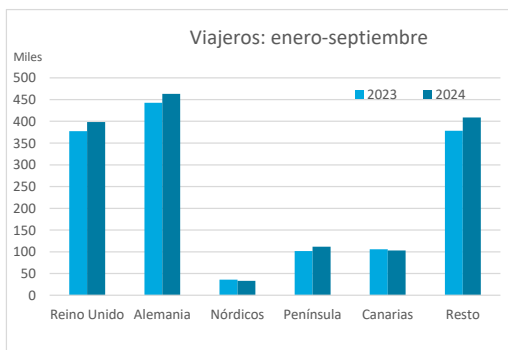


ESTANCIA MEDIA

	Detalle según tipo de alojamiento											
	TOTAL				Hotelero				Extrahotelero			
	Extranjeros	Peninsulares	Canarios	Total	Extranjeros	Peninsulares	Canarios	Total	Extranjeros	Peninsulares	Canarios	Total
ene-sep23	8,2	5,1	4,9	7,7	8,0	5,1	4,8	7,6	9,8	5,0	5,0	8,6
ene-sep24	8,2	5,7	5,4	7,9	8,1	5,6	5,5	7,8	9,5	6,1	5,0	8,5
Dif	0,1	0,6	0,5	0,1	0,1	0,5	0,7	0,1	-0,4	1,1	-0,1	0,0

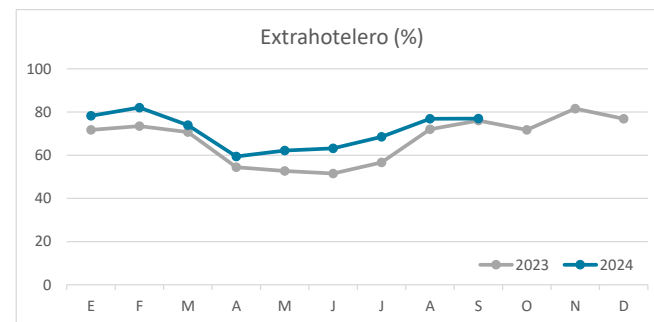
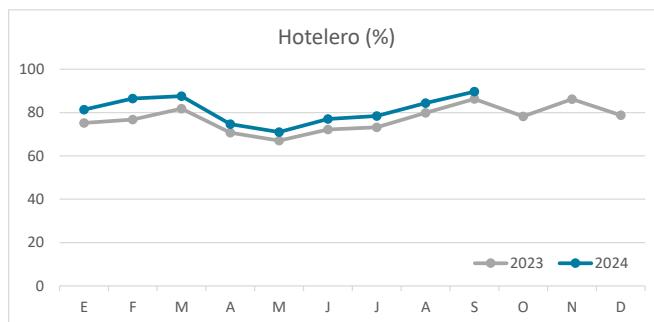
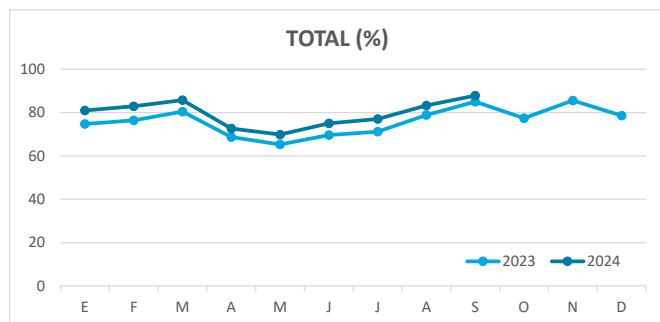


DETALLE VIAJEROS Y PERNOCTACIONES SEGÚN LUGAR DE RESIDENCIA

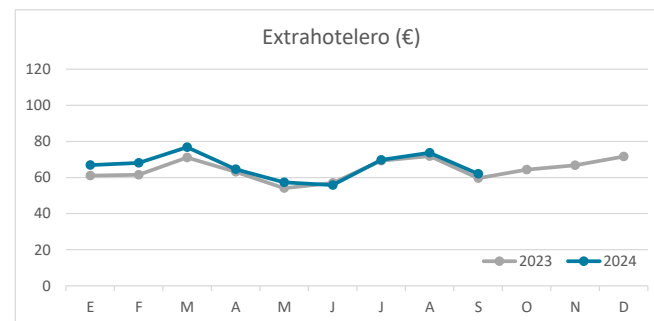
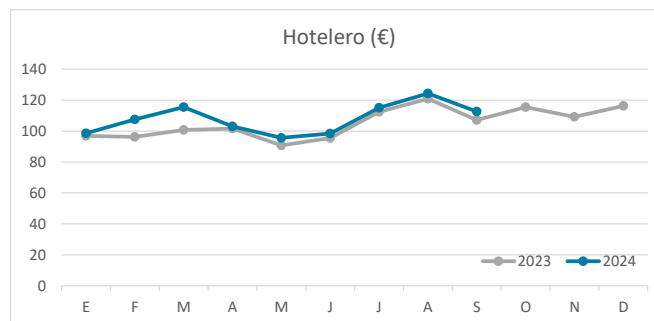
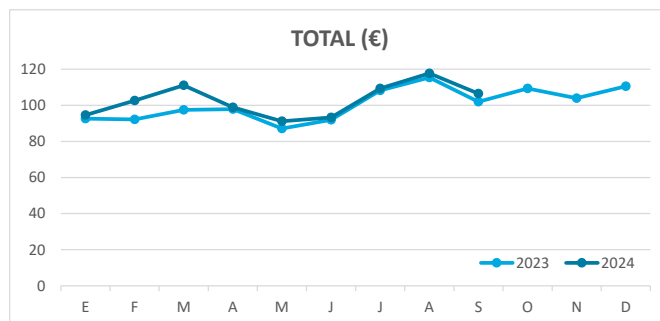


Principales indicadores de alojamiento turístico FUERTEVENTURA (hasta septiembre de 2024)

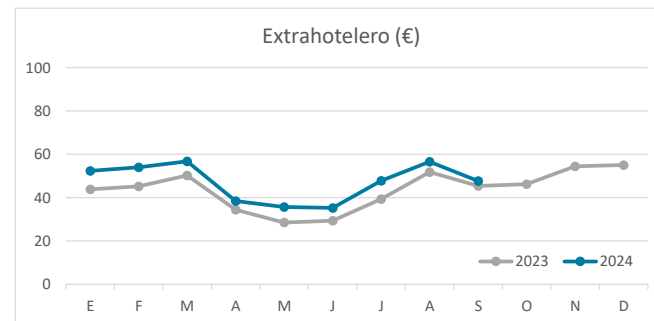
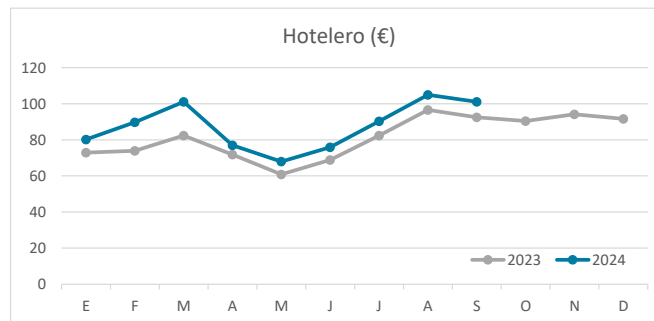
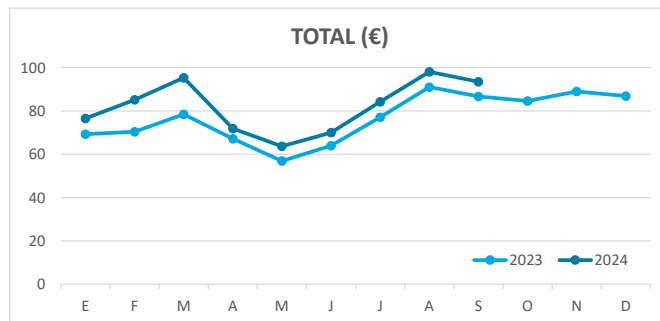
ÍNDICE DE OCUPACIÓN POR HABITACIÓN / APARTAMENTO



ADR (tarifa media diaria)



REVPAR (ingreso por habitación/apartamento disponible)



Nota: el indicador de viajeros se refiere a viajeros entrados.

Fuente: Encuestas de Alojamiento Turístico (ISTAC)