

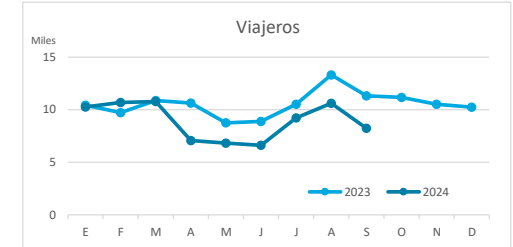
Principales indicadores de alojamiento turístico

LA GOMERA (hasta septiembre de 2024)



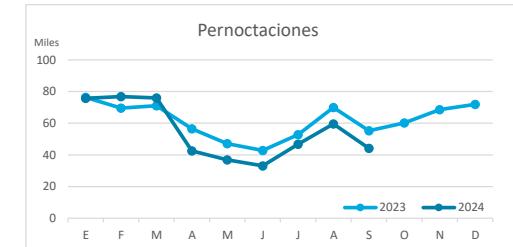
VIAJEROS EN ALOJAMIENTO TURÍSTICO

	Detalle según tipo de alojamiento											
	TOTAL				Hotelero				Extrahotelero			
	Extranjeros	Peninsulares	Canarios	Total	Extranjeros	Peninsulares	Canarios	Total	Extranjeros	Peninsulares	Canarios	Total
ene-sep23	48.368	3.964	42.128	94.460	31.892	3.048	29.093	64.033	16.476	916	13.035	30.427
ene-sep24	43.151	3.466	33.717	80.334	25.833	1.944	17.429	45.206	17.318	1.522	16.288	35.128
Dif	-5.217	-498	-8.411	-14.126	-6.059	-1.104	-11.664	-18.827	842	606	3.253	4.701
Dif, %	-10,8%	-12,6%	-20,0%	-15,0%	-19,0%	-36,2%	-40,1%	-29,4%	5,1%	66,2%	25,0%	15,5%



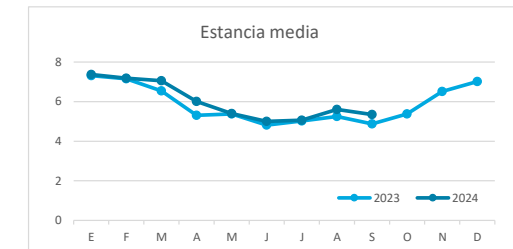
PERNOCTACIONES

	Detalle según tipo de alojamiento											
	TOTAL				Hotelero				Extrahotelero			
	Extranjeros	Peninsulares	Canarios	Total	Extranjeros	Peninsulares	Canarios	Total	Extranjeros	Peninsulares	Canarios	Total
ene-sep23	387.984	14.175	139.102	541.261	212.099	11.027	76.871	299.997	175.885	3.148	62.231	241.264
ene-sep24	357.576	15.422	118.303	491.301	169.753	6.847	41.702	218.302	187.823	8.575	76.601	272.999
Dif	-30.408	1.247	-20.799	-49.960	-42.346	-4.180	-35.169	-81.695	11.938	5.427	14.370	31.735
Dif, %	-7,8%	8,8%	-15,0%	-9,2%	-20,0%	-37,9%	-45,8%	-27,2%	6,8%	172,4%	23,1%	13,2%

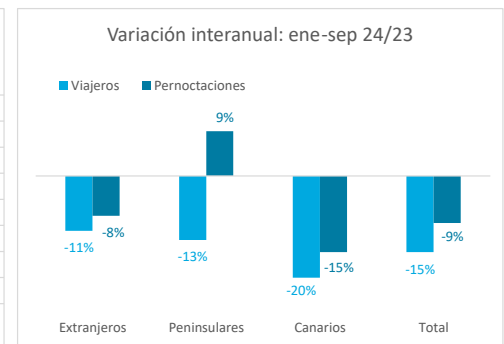
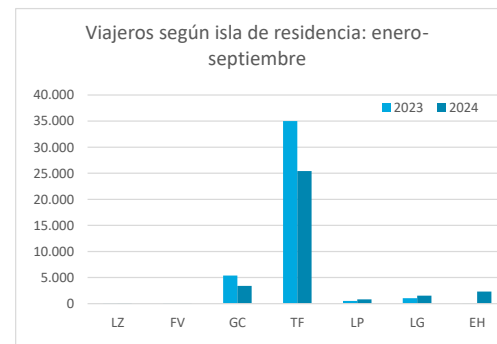
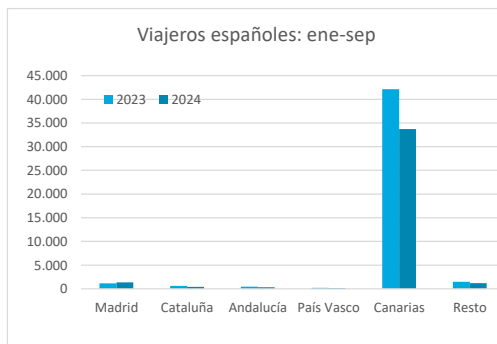
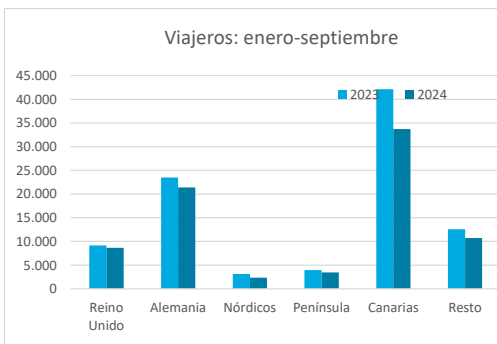


ESTANCIA MEDIA

	Detalle según tipo de alojamiento											
	TOTAL				Hotelero				Extrahotelero			
	Extranjeros	Peninsulares	Canarios	Total	Extranjeros	Peninsulares	Canarios	Total	Extranjeros	Peninsulares	Canarios	Total
ene-sep23	8,0	3,6	3,3	5,7	6,7	3,6	2,6	4,7	10,7	3,4	4,8	7,9
ene-sep24	8,3	4,4	3,5	6,1	6,6	3,5	2,4	4,8	10,8	5,6	4,7	7,8
Dif	0,3	0,9	0,2	0,4	-0,1	-0,1	-0,2	0,1	0,2	2,2	-0,1	-0,2



DETALLE VIAJEROS Y PERNOCTACIONES SEGÚN LUGAR DE RESIDENCIA

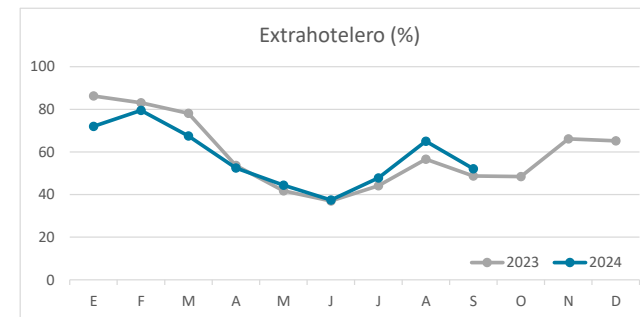
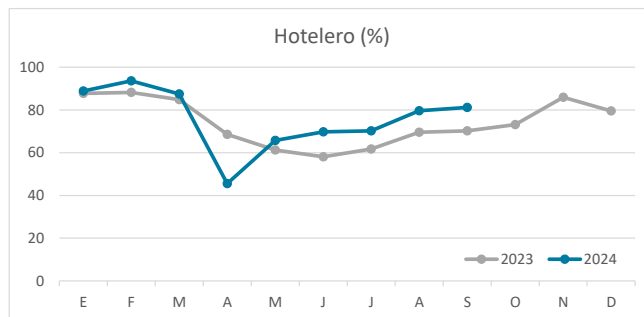
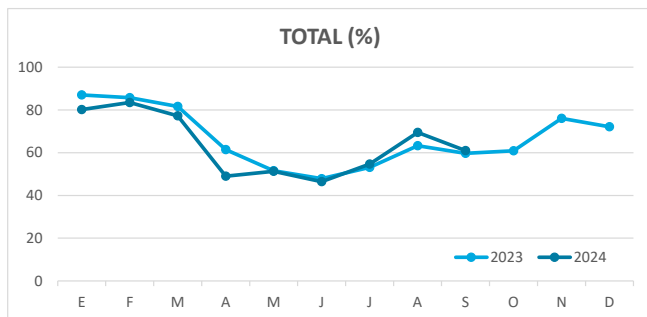


Principales indicadores de alojamiento turístico

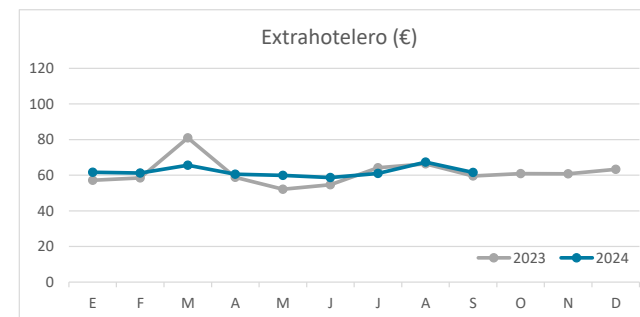
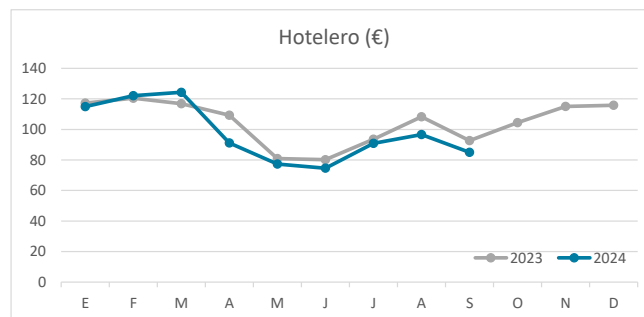
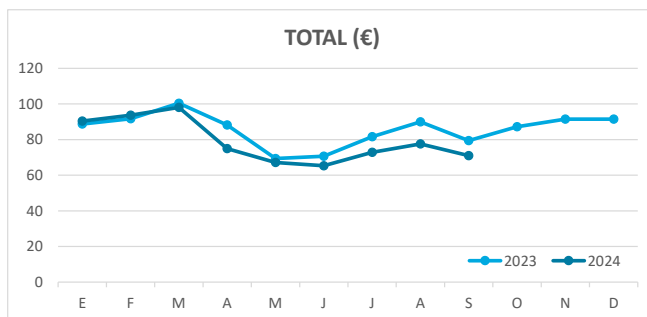
LA GOMERA (hasta septiembre de 2024)



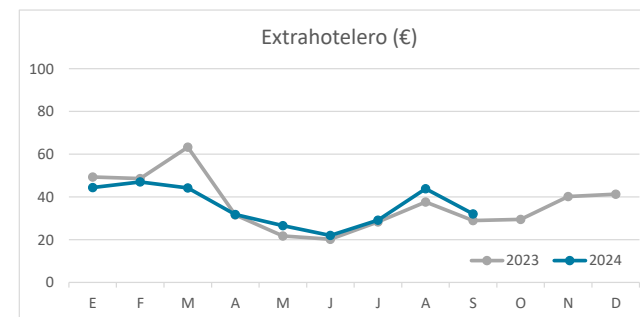
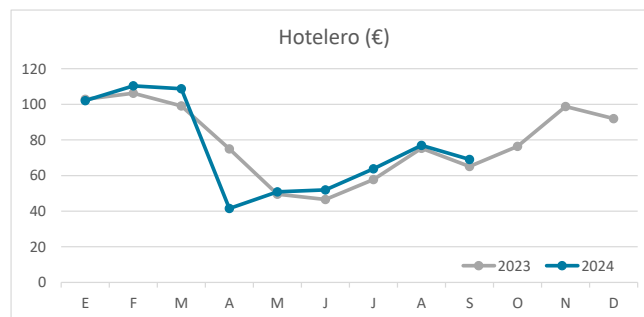
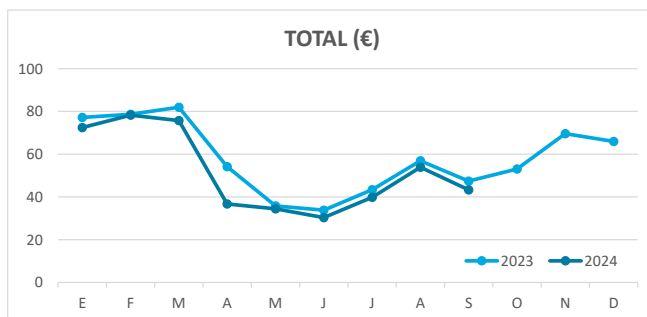
ÍNDICE DE OCUPACIÓN POR HABITACIÓN / APARTAMENTO



ADR (tarifa media diaria)



REVPAR (ingreso por habitación/apartamento disponible)



Nota: el indicador de viajeros se refiere a viajeros entrados.
Fuente: Encuestas de Alojamiento Turístico (ISTAC)