

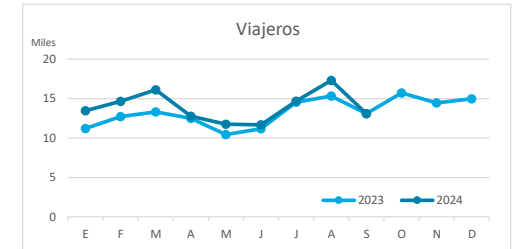
# Principales indicadores de alojamiento turístico

## LA PALMA (hasta septiembre de 2024)



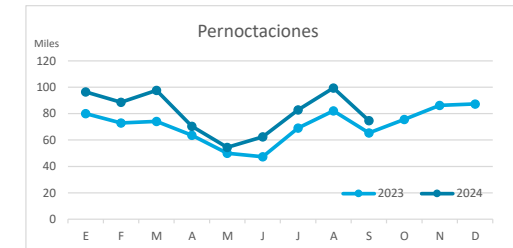
### VIAJEROS EN ALOJAMIENTO TURÍSTICO

	Detalle según tipo de alojamiento											
	TOTAL				Hotelero				Extrahotelero			
	Extranjeros	Peninsulares	Canarios	Total	Extranjeros	Peninsulares	Canarios	Total	Extranjeros	Peninsulares	Canarios	Total
ene-sep23	49.398	35.734	29.182	<b>114.314</b>	36.444	30.848	16.475	<b>83.767</b>	12.954	4.886	12.707	<b>30.547</b>
ene-sep24	65.258	34.531	25.703	<b>125.492</b>	46.962	29.877	14.306	<b>91.145</b>	18.296	4.654	11.397	<b>34.347</b>
Dif	15.860	-1.203	-3.479	<b>11.178</b>	10.518	-971	-2.169	<b>7.378</b>	5.342	-232	-1.310	<b>3.800</b>
Dif, %	32,1%	-3,4%	-11,9%	<b>9,8%</b>	28,9%	-3,1%	-13,2%	<b>8,8%</b>	41,2%	-4,7%	-10,3%	<b>12,4%</b>



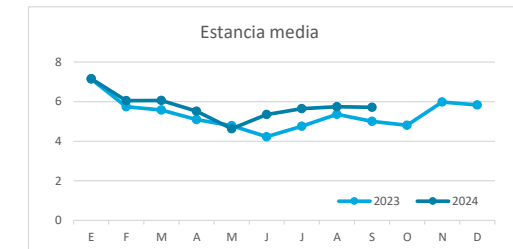
### PERNOCTACIONES

	Detalle según tipo de alojamiento											
	TOTAL				Hotelero				Extrahotelero			
	Extranjeros	Peninsulares	Canarios	Total	Extranjeros	Peninsulares	Canarios	Total	Extranjeros	Peninsulares	Canarios	Total
ene-sep23	354.962	149.289	100.580	<b>604.831</b>	239.270	121.011	52.342	<b>412.623</b>	115.692	28.278	48.238	<b>192.208</b>
ene-sep24	497.728	149.327	80.037	<b>727.092</b>	318.299	123.424	38.931	<b>480.654</b>	179.429	25.903	41.106	<b>246.438</b>
Dif	142.766	38	-20.543	<b>122.261</b>	79.029	2.413	-13.411	<b>68.031</b>	63.737	-2.375	-7.132	<b>54.230</b>
Dif, %	40,2%	0,0%	-20,4%	<b>20,2%</b>	33,0%	2,0%	-25,6%	<b>16,5%</b>	55,1%	-8,4%	-14,8%	<b>28,2%</b>

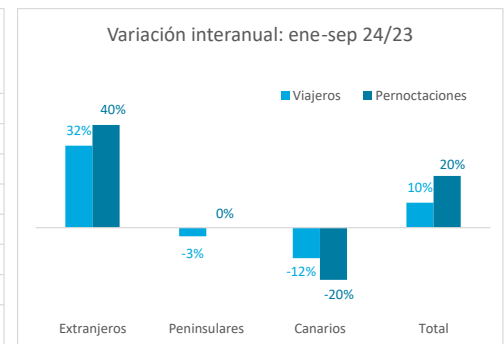
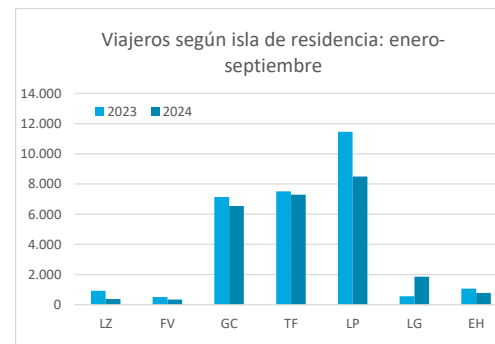
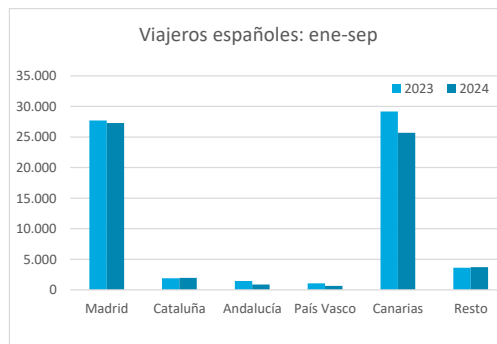
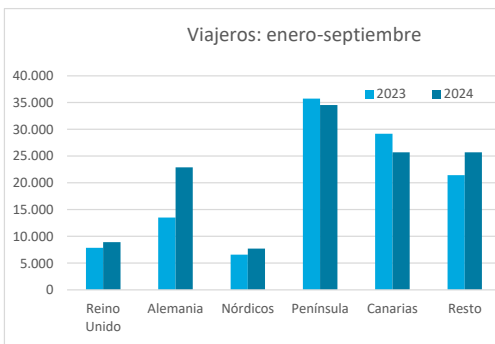


### ESTANCIA MEDIA

	Detalle según tipo de alojamiento											
	TOTAL				Hotelero				Extrahotelero			
	Extranjeros	Peninsulares	Canarios	Total	Extranjeros	Peninsulares	Canarios	Total	Extranjeros	Peninsulares	Canarios	Total
ene-sep23	7,2	4,2	3,4	<b>5,3</b>	6,6	3,9	3,2	<b>4,9</b>	8,9	5,8	3,8	<b>6,3</b>
ene-sep24	7,6	4,3	3,1	<b>5,8</b>	6,8	4,1	2,7	<b>5,3</b>	9,8	5,6	3,6	<b>7,2</b>
Dif	0,4	0,1	-0,3	<b>0,5</b>	0,2	0,2	-0,5	<b>0,3</b>	0,9	-0,2	-0,2	<b>0,9</b>



### DETALLE VIAJEROS Y PERNOCTACIONES SEGÚN LUGAR DE RESIDENCIA

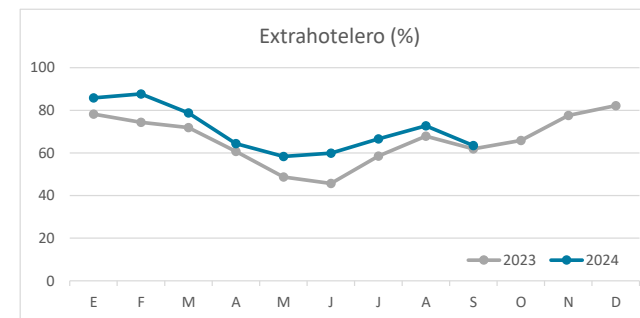
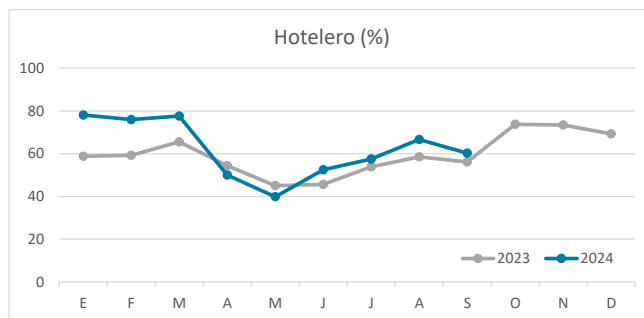
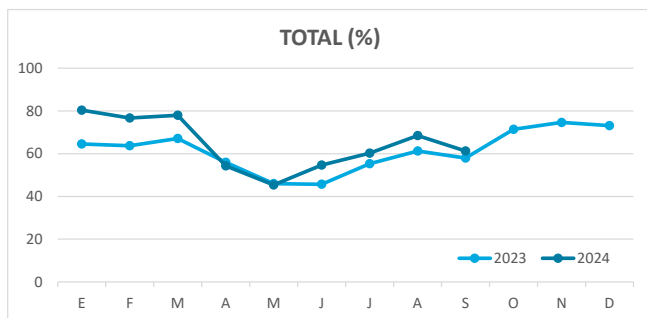


# Principales indicadores de alojamiento turístico

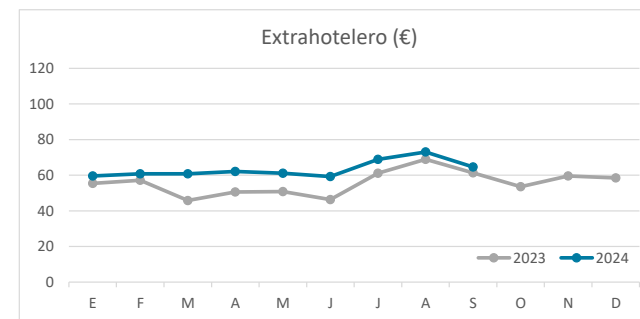
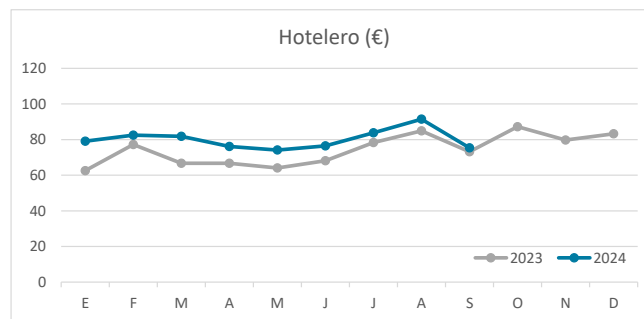
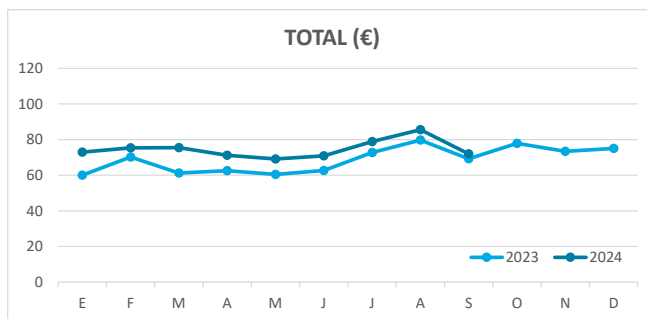
## LA PALMA (hasta septiembre de 2024)



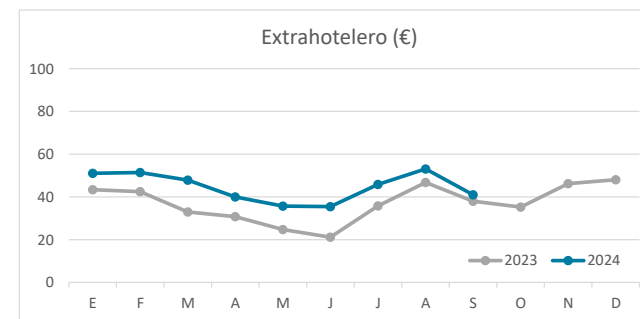
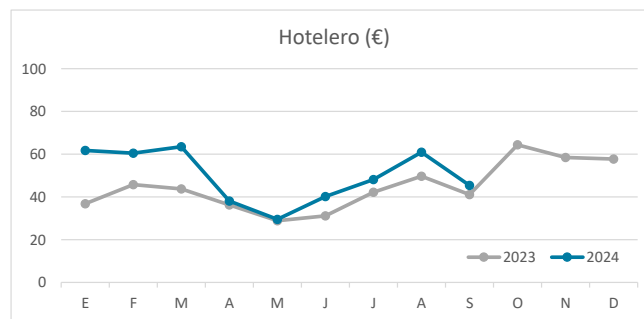
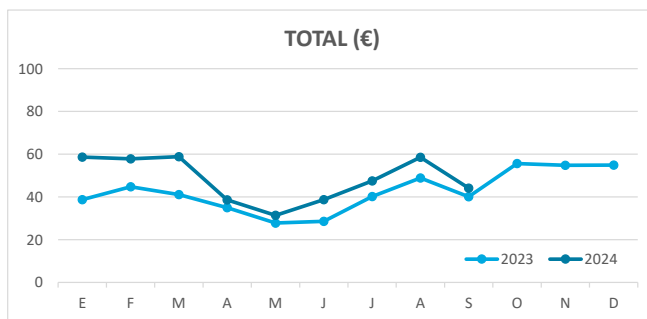
### ÍNDICE DE OCUPACIÓN POR HABITACIÓN / APARTAMENTO



### ADR (tarifa media diaria)



### REVPAR (ingreso por habitación/apartamento disponible)



Nota: el indicador de viajeros se refiere a viajeros entrados.  
Fuente: Encuestas de Alojamiento Turístico (ISTAC)