

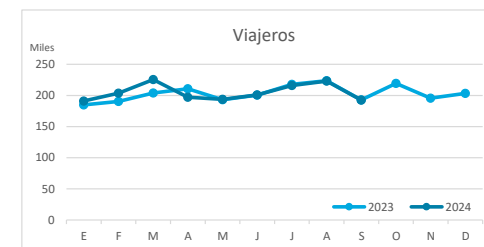
Principales indicadores de alojamiento turístico

LANZAROTE (hasta septiembre de 2024)



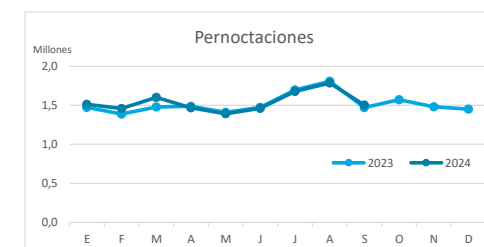
VIAJEROS EN ALOJAMIENTO TURÍSTICO

	Detalle según tipo de alojamiento											
	TOTAL				Hotelero				Extrahotelero			
	Extranjeros	Peninsulares	Canarios	Total	Extranjeros	Peninsulares	Canarios	Total	Extranjeros	Peninsulares	Canarios	Total
ene-sep23	1.530.699	206.699	80.645	1.818.043	1.079.046	167.968	48.573	1.295.587	451.653	38.731	32.072	522.456
ene-sep24	1.596.118	172.872	74.488	1.843.478	1.124.748	142.057	51.682	1.318.487	471.370	30.815	22.806	524.991
Dif	65.419	-33.827	-6.157	25.435	45.702	-25.911	3.109	22.900	19.717	-7.916	-9.266	2.535
Dif, %	4,3%	-16,4%	-7,6%	1,4%	4,2%	-15,4%	6,4%	1,8%	4,4%	-20,4%	-28,9%	0,5%



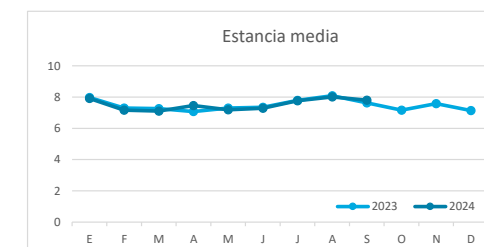
PERNOCTACIONES

	Detalle según tipo de alojamiento											
	TOTAL				Hotelero				Extrahotelero			
	Extranjeros	Peninsulares	Canarios	Total	Extranjeros	Peninsulares	Canarios	Total	Extranjeros	Peninsulares	Canarios	Total
ene-sep23	12.215.410	1.157.565	317.078	13.690.053	8.221.935	883.478	158.708	9.264.121	3.993.475	274.087	158.370	4.425.932
ene-sep24	12.598.250	986.275	277.432	13.861.957	8.569.962	761.574	164.891	9.496.427	4.028.288	224.701	112.541	4.365.530
Dif	382.840	-171.290	-39.646	171.904	348.027	-121.904	6.183	232.306	34.813	-49.386	-45.829	-60.402
Dif, %	3,1%	-14,8%	-12,5%	1,3%	4,2%	-13,8%	3,9%	2,5%	0,9%	-18,0%	-28,9%	-1,4%

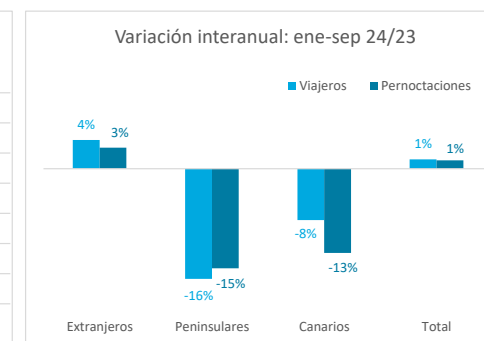
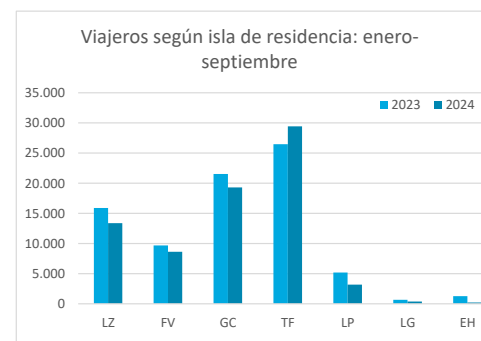
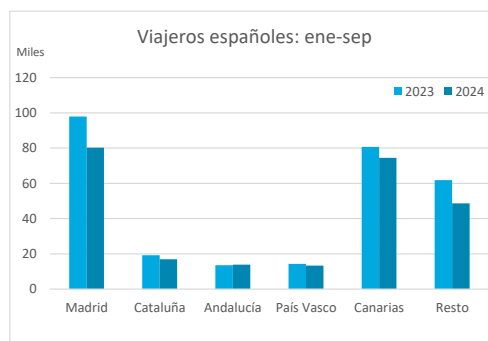
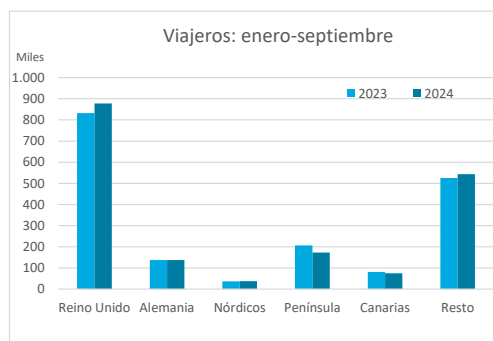


ESTANCIA MEDIA

	Detalle según tipo de alojamiento											
	TOTAL				Hotelero				Extrahotelero			
	Extranjeros	Peninsulares	Canarios	Total	Extranjeros	Peninsulares	Canarios	Total	Extranjeros	Peninsulares	Canarios	Total
ene-sep23	8,0	5,6	3,9	7,5	7,6	5,3	3,3	7,2	8,8	7,1	4,9	8,5
ene-sep24	7,9	5,7	3,7	7,5	7,6	5,4	3,2	7,2	8,5	7,3	4,9	8,3
Dif	-0,1	0,1	-0,2	0,0	0,0	0,1	-0,1	0,1	-0,3	0,2	0,0	-0,2



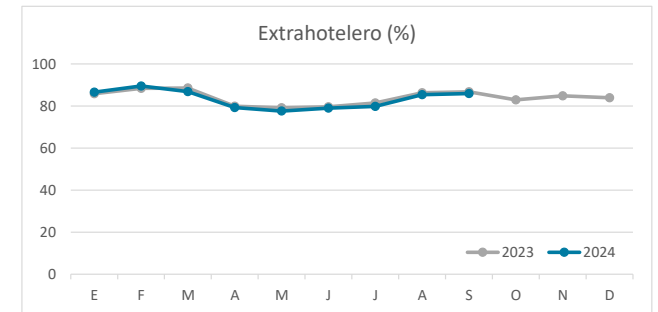
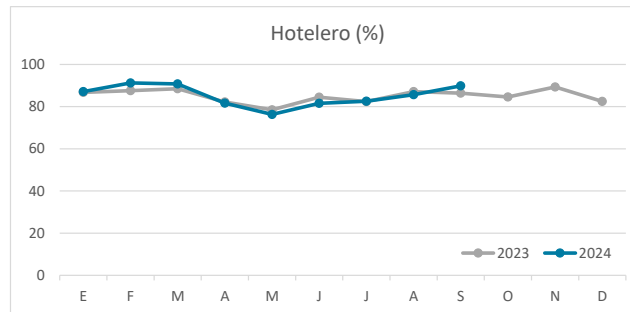
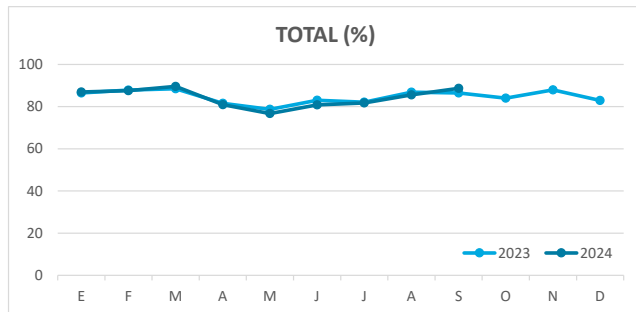
DETALLE VIAJEROS Y PERNOCTACIONES SEGÚN LUGAR DE RESIDENCIA



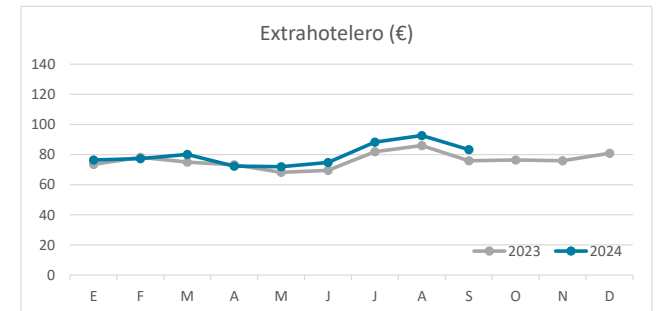
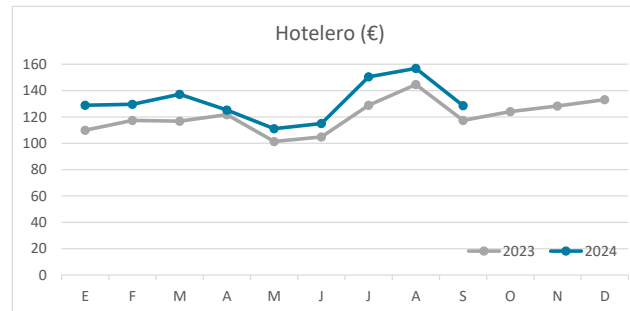
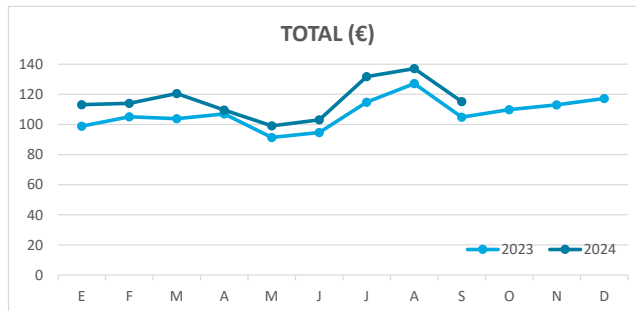
Principales indicadores de alojamiento turístico LANZAROTE (hasta septiembre de 2024)



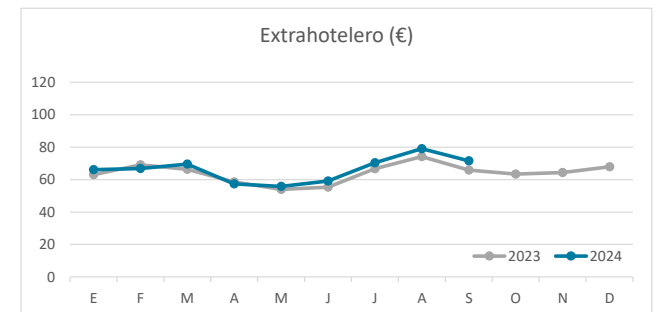
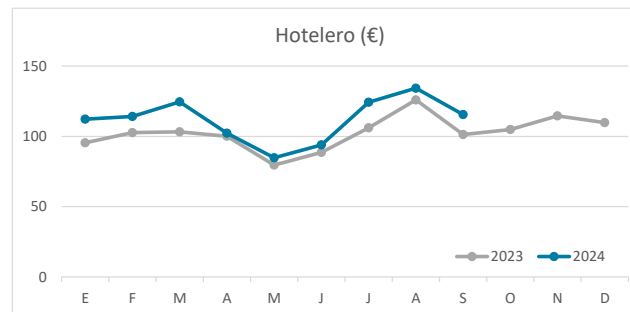
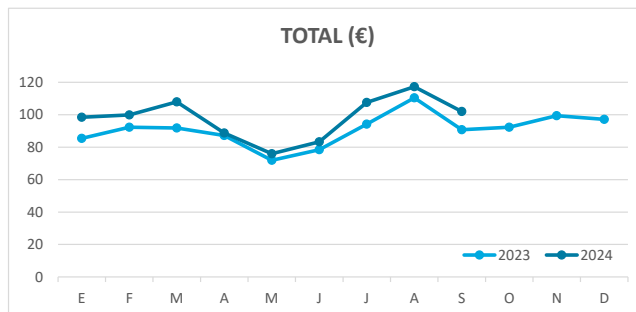
ÍNDICE DE OCUPACIÓN POR HABITACIÓN / APARTAMENTO



ADR (tarifa media diaria)



REVPAR (ingreso por habitación/apartamento disponible)



Nota: el indicador de viajeros se refiere a viajeros entrados.

Fuente: Encuestas de Alojamiento Turístico (ISTAC)