

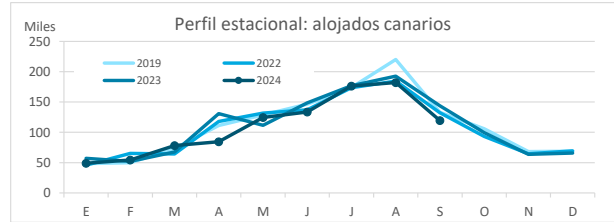
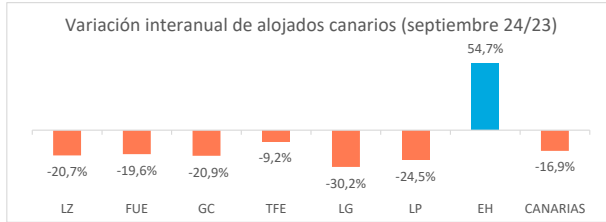
Turismo Interno

Septiembre 2024



Residentes canarios alojados en establecimientos turísticos reglados según isla de estancia

	Lanzarote	Fuerteventura	Gran Canaria	Tenerife	La Gomera	La Palma	El Hierro	CANARIAS
Septiembre 2023	10.539	14.990	61.128	45.679	6.316	3.981	1.224	143.857
Septiembre 2024	8.356	12.053	48.325	41.466	4.411	3.007	1.894	119.512
% residentes en la propia isla	12,4%	10,0%	57,7%	44,0%	1,2%	26,8%	1,2%	100%
Dif, 24-23	-2.183	-2.937	-12.803	-4.213	-1.905	-974	670	-24.345
Dif,% 24-23	-20,7%	-19,6%	-20,9%	-9,2%	-30,2%	-24,5%	54,7%	-16,9%



Residentes canarios alojados según isla de origen (residencia) y destino (alojamiento)

		ISLA DE ALOJAMIENTO							
		Lanzarote	Fuerteventura	Gran Canaria	Tenerife	La Gomera	La Palma	El Hierro	CANARIAS
ISLA DE RESIDENCIA	Lanzarote	1.034	717	6.491	1.645	20	62	50	10.019
	Fuerteventura	1.753	1.202	2.793	642	0	31	122	6.543
	Gran Canaria	2.315	5.189	27.879	4.304	535	689	410	41.321
	Tenerife	2.857	1.530	8.057	18.239	3.347	845	1.002	35.877
	La Gomera	0	0	125	1.571	55	481	156	2.388
	La Palma	365	3.326	2.574	13.537	85	806	131	20.824
	El Hierro	32	89	406	1.528	369	93	23	2.540
	CANARIAS	8.356	12.053	48.325	41.466	4.411	3.007	1.894	119.512

Variación interanual: septiembre 2024/2023

		ISLA DE ALOJAMIENTO							
		Lanzarote	Fuerteventura	Gran Canaria	Tenerife	La Gomera	La Palma	El Hierro	CANARIAS
ISLA DE RESIDENCIA	Lanzarote	-43,4%	-50,8%	-16,9%	163,6%	185,7%	-46,1%	25,0%	-15,7%
	Fuerteventura	83,6%	-80,4%	-7,4%	-19,5%	-100,0%	19,2%	916,7%	-40,2%
	Gran Canaria	-12,1%	-8,8%	-28,7%	-23,1%	-35,8%	-31,1%	25,8%	-25,1%
	Tenerife	-30,0%	32,2%	-12,9%	-40,6%	-37,2%	12,1%	29,3%	-31,1%
	La Gomera	-100,0%	-100,0%	-31,3%	8,1%	-47,6%	181,3%	1100,0%	20,2%
	La Palma	-44,0%	525,2%	94,6%	144,6%	183,3%	-56,7%	138,2%	108,5%
	El Hierro	-90,4%	493,3%	-5,4%	55,3%	18350,0%	75,5%	666,7%	39,6%
	CANARIAS	-20,7%	-19,6%	-20,9%	-9,2%	-30,2%	-24,5%	54,7%	-16,9%

Recuento de residentes canarios que viajan a otra isla (se excluye turismo dentro de la propia isla)

	Lanzarote	Fuerteventura	Gran Canaria	Tenerife	La Gomera	La Palma	El Hierro	CANARIAS
Emitidos	8.985	5.341	13.442	17.638	2.333	20.018	2.517	70.274
Variación interanual %	-10,7%	10,9%	-16,4%	-17,4%	24,0%	146,3%	38,6%	9,6%
Recibidos	7.322	10.851	20.446	23.227	4.356	2.201	1.871	70.274
Variación interanual %	-16,0%	22,5%	-7,1%	55,0%	-29,9%	3,9%	53,2%	9,6%
Saldo Neto	-1.663	5.510	7.004	5.589	2.023	-17.817	-646	0

Distribución según isla de residencia

		ISLA DE ALOJAMIENTO							
		Lanzarote	Fuerteventura	Gran Canaria	Tenerife	La Gomera	La Palma	El Hierro	CANARIAS
ISLA DE RESIDENCIA	Lanzarote	12,4%	5,9%	13,4%	4,0%	0,5%	2,1%	2,6%	8,4%
	Fuerteventura	21,0%	10,0%	5,8%	1,5%	0,0%	1,0%	6,4%	5,5%
	Gran Canaria	27,7%	43,1%	57,7%	10,4%	12,1%	22,9%	21,6%	34,6%
	Tenerife	34,2%	12,7%	16,7%	44,0%	75,9%	28,1%	52,9%	30,0%
	La Gomera	0,0%	0,0%	0,3%	3,8%	1,2%	16,0%	8,2%	2,0%
	La Palma	4,4%	27,6%	5,3%	32,6%	1,9%	26,8%	6,9%	17,4%
	El Hierro	0,4%	0,7%	0,8%	3,7%	8,4%	3,1%	1,2%	2,1%
	CANARIAS	100%	100%	100%	100%	100%	100%	100%	100%

Distribución según isla de alojamiento

		ISLA DE ALOJAMIENTO							
		Lanzarote	Fuerteventura	Gran Canaria	Tenerife	La Gomera	La Palma	El Hierro	CANARIAS
ISLA DE RESIDENCIA	Lanzarote	10,3%	7,2%	64,8%	16,4%	0,2%	0,6%	0,5%	100%
	Fuerteventura	26,8%	18,4%	42,7%	9,8%	0,0%	0,5%	1,9%	100%
	Gran Canaria	5,6%	12,6%	67,5%	10,4%	1,3%	1,7%	1,0%	100%
	Tenerife	8,0%	4,3%	22,5%	50,8%	9,3%	2,4%	2,8%	100%
	La Gomera	0,0%	0,0%	5,2%	65,8%	2,3%	20,1%	6,5%	100%
	La Palma	1,8%	16,0%	12,4%	65,0%	0,4%	3,9%	0,6%	100%
	El Hierro	1,3%	3,5%	16,0%	60,2%	14,5%	3,7%	0,9%	100%
	CANARIAS	7,0%	10,1%	40,4%	34,7%	3,7%	2,5%	1,6%	100%

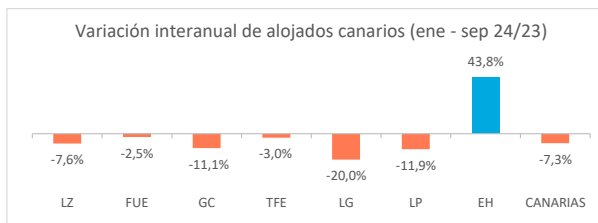
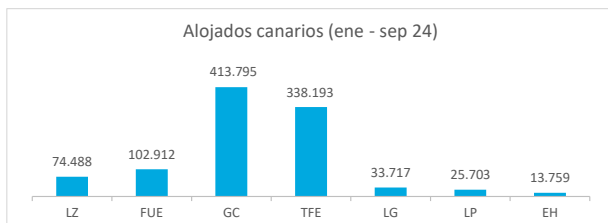
Turismo Interno

Enero - septiembre 2024



Residentes canarios alojados en establecimientos turísticos reglados según isla de estancia

	Lanzarote	Fuerteventura	Gran Canaria	Tenerife	La Gomera	La Palma	El Hierro	CANARIAS
Enero - septiembre 2023	80.645	105.577	465.542	348.792	42.128	29.182	9.568	1.081.434
Enero - septiembre 2024	74.488	102.912	413.795	338.193	33.717	25.703	13.759	1.002.567
% turistas de la isla	18,0%	21,5%	55,2%	50,7%	4,5%	33,0%	2,1%	100%
Dif, 24-23	-6.157	-2.665	-51.747	-10.599	-8.411	-3.479	4.191	-78.867
Dif, % 24-23	-7,6%	-2,5%	-11,1%	-3,0%	-20,0%	-11,9%	43,8%	-7,3%



Residentes canarios alojados según isla de origen (residencia) y destino (alojamiento)

		ISLA DE ALOJAMIENTO							
		Lanzarote	Fuerteventura	Gran Canaria	Tenerife	La Gomera	La Palma	El Hierro	CANARIAS
ISLA DE RESIDENCIA	Lanzarote	13.379	8.785	63.176	12.200	125	383	447	98.495
	Fuerteventura	8.640	22.160	29.614	8.322	94	350	752	69.932
	Gran Canaria	19.298	33.456	228.317	34.738	3.426	6.546	2.809	328.590
	Tenerife	29.429	14.490	59.509	171.325	25.409	7.291	7.919	315.372
	La Gomera	363	1.250	1.779	14.756	1.518	1.859	961	22.486
	La Palma	3.175	19.598	26.693	81.013	815	8.491	586	140.371
	El Hierro	204	3.173	4.707	15.839	2.330	783	285	27.321
	CANARIAS	74.488	102.912	413.795	338.193	33.717	25.703	13.759	1.002.567

Variación interanual: enero - septiembre 2024/2023

		ISLA DE ALOJAMIENTO							
		Lanzarote	Fuerteventura	Gran Canaria	Tenerife	La Gomera	La Palma	El Hierro	CANARIAS
ISLA DE RESIDENCIA	Lanzarote	-15,8%	-4,3%	20,4%	61,4%	60,3%	-58,5%	23,1%	13,9%
	Fuerteventura	-10,7%	-7,0%	-1,1%	110,9%	62,1%	-32,4%	516,4%	2,7%
	Gran Canaria	-10,3%	-19,3%	-23,5%	-27,9%	-36,3%	-8,2%	21,9%	-22,6%
	Tenerife	11,1%	60,0%	-2,2%	-16,0%	-27,4%	-3,0%	69,1%	-9,3%
	La Gomera	-44,0%	3105,1%	-74,1%	15,6%	45,5%	229,0%	57,3%	-0,3%
	La Palma	-38,7%	32,9%	82,7%	44,8%	52,6%	-25,9%	-55,7%	35,3%
	El Hierro	-83,7%	-56,4%	97,4%	-3,7%	5195,5%	-26,8%	75,9%	-4,6%
	CANARIAS	-7,6%	-2,5%	-11,1%	-3,0%	-20,0%	-11,9%	43,8%	-7,3%

Recuento de residentes canarios que viajan a otra isla (se excluye turismo dentro de la propia isla)

	Lanzarote	Fuerteventura	Gran Canaria	Tenerife	La Gomera	La Palma	El Hierro	CANARIAS
Emitidos	85.116	47.772	100.273	144.047	20.968	131.880	27.036	557.092
Variación interanual %	20,6%	7,9%	-20,4%	0,3%	-2,5%	42,9%	-5,1%	5,8%
Recibidos	61.109	80.752	185.478	166.868	32.199	17.212	13.474	557.092
Variación interanual %	-5,6%	-1,2%	11,0%	15,2%	-21,6%	-2,9%	43,2%	5,8%
Saldo Neto	-24.007	32.980	85.205	22.821	11.231	-114.668	-13.562	0

Distribución según isla de residencia

		ISLA DE ALOJAMIENTO							
		Lanzarote	Fuerteventura	Gran Canaria	Tenerife	La Gomera	La Palma	El Hierro	CANARIAS
ISLA DE RESIDENCIA	Lanzarote	18,0%	8,5%	15,3%	3,6%	0,4%	1,5%	3,2%	9,8%
	Fuerteventura	11,6%	21,5%	7,2%	2,5%	0,3%	1,4%	5,5%	7,0%
	Gran Canaria	25,9%	32,5%	55,2%	10,3%	10,2%	25,5%	20,4%	32,8%
	Tenerife	39,5%	14,1%	14,4%	50,7%	75,4%	28,4%	57,6%	31,5%
	La Gomera	0,5%	1,2%	0,4%	4,4%	4,5%	7,2%	7,0%	2,2%
	La Palma	4,3%	19,0%	6,5%	24,0%	2,4%	33,0%	4,3%	14,0%
	El Hierro	0,3%	3,1%	1,1%	4,7%	6,9%	3,0%	2,1%	2,7%
	CANARIAS	100%	100%	100%	100%	100%	100%	100%	100%

Distribución según isla de alojamiento

		ISLA DE ALOJAMIENTO							
		Lanzarote	Fuerteventura	Gran Canaria	Tenerife	La Gomera	La Palma	El Hierro	CANARIAS
ISLA DE RESIDENCIA	Lanzarote	13,6%	8,9%	64,1%	12,4%	0,1%	0,4%	0,5%	100%
	Fuerteventura	12,4%	31,7%	42,3%	11,9%	0,1%	0,5%	1,1%	100%
	Gran Canaria	5,9%	10,2%	69,5%	10,6%	1,0%	2,0%	0,9%	100%
	Tenerife	9,3%	4,6%	18,9%	54,3%	8,1%	2,3%	2,5%	100%
	La Gomera	1,6%	5,6%	7,9%	65,6%	6,8%	8,3%	4,3%	100%
	La Palma	2,3%	14,0%	19,0%	57,7%	0,6%	6,0%	0,4%	100%
	El Hierro	0,7%	11,6%	17,2%	58,0%	8,5%	2,9%	1,0%	100%
	CANARIAS	7,4%	10,3%	41,3%	33,7%	3,4%	2,6%	1,4%	100%

Fuente: Encuestas de Alojamiento en Establecimientos Turísticos (ISTAC).