

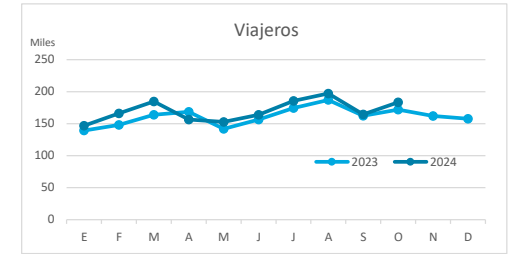
# Principales indicadores de alojamiento turístico

## FUERTEVENTURA (hasta octubre de 2024)



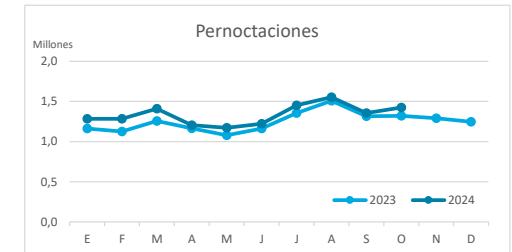
### VIAJEROS EN ALOJAMIENTO TURÍSTICO

	Detalle según tipo de alojamiento											
	TOTAL				Hotelero				Extrahotelero			
	Extranjeros	Peninsulares	Canarios	Total	Extranjeros	Peninsulares	Canarios	Total	Extranjeros	Peninsulares	Canarios	Total
ene-oct23	1.387.113	110.838	115.842	<b>1.613.793</b>	1.269.723	94.909	91.697	<b>1.456.329</b>	117.390	15.929	24.145	<b>157.464</b>
ene-oct24	1.466.808	121.591	113.496	<b>1.701.895</b>	1.315.852	103.076	87.903	<b>1.506.831</b>	150.956	18.515	25.593	<b>195.064</b>
Dif	79.695	10.753	-2.346	<b>88.102</b>	46.129	8.167	-3.794	<b>50.502</b>	33.566	2.586	1.448	<b>37.600</b>
Dif, %	5,7%	9,7%	-2,0%	<b>5,5%</b>	3,6%	8,6%	-4,1%	<b>3,5%</b>	28,6%	16,2%	6,0%	<b>23,9%</b>



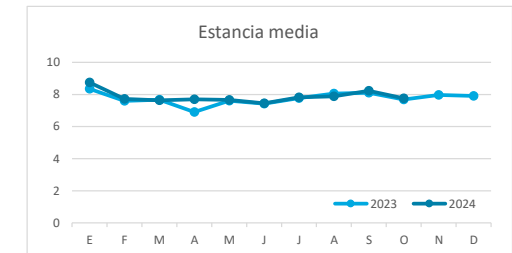
### PERNOCTACIONES

	Detalle según tipo de alojamiento											
	TOTAL				Hotelero				Extrahotelero			
	Extranjeros	Peninsulares	Canarios	Total	Extranjeros	Peninsulares	Canarios	Total	Extranjeros	Peninsulares	Canarios	Total
ene-oct23	11.313.844	565.201	569.781	<b>12.448.826</b>	10.159.716	484.481	447.685	<b>11.091.882</b>	1.154.128	80.720	122.096	<b>1.356.944</b>
ene-oct24	12.060.032	689.677	608.813	<b>13.358.522</b>	10.635.735	574.314	480.129	<b>11.690.178</b>	1.424.297	115.363	128.684	<b>1.668.344</b>
Dif	746.188	124.476	39.032	<b>909.696</b>	476.019	89.833	32.444	<b>598.296</b>	270.169	34.643	6.588	<b>311.400</b>
Dif, %	6,6%	22,0%	6,9%	<b>7,3%</b>	4,7%	18,5%	7,2%	<b>5,4%</b>	23,4%	42,9%	5,4%	<b>22,9%</b>

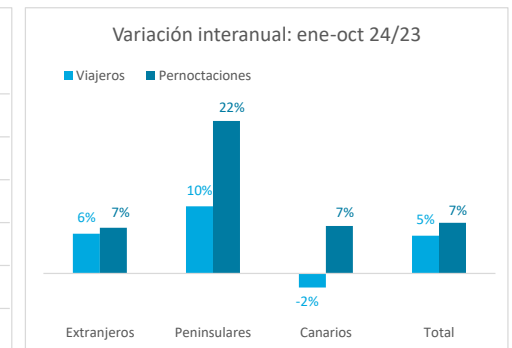
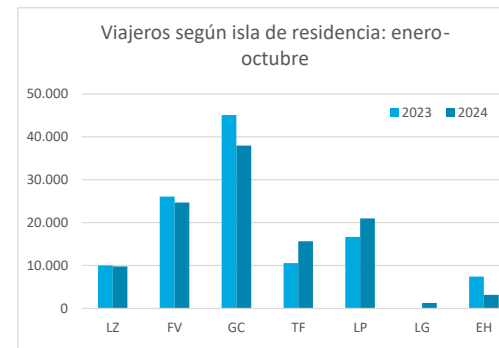
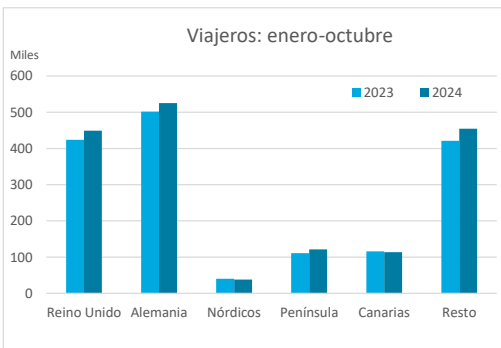


### ESTANCIA MEDIA

	Detalle según tipo de alojamiento											
	TOTAL				Hotelero				Extrahotelero			
	Extranjeros	Peninsulares	Canarios	Total	Extranjeros	Peninsulares	Canarios	Total	Extranjeros	Peninsulares	Canarios	Total
ene-oct23	8,2	5,1	4,9	<b>7,7</b>	8,0	5,1	4,9	<b>7,6</b>	9,8	5,1	5,1	<b>8,6</b>
ene-oct24	8,2	5,7	5,4	<b>7,8</b>	8,1	5,6	5,5	<b>7,8</b>	9,4	6,2	5,0	<b>8,6</b>
Dif	0,1	0,6	0,4	<b>0,1</b>	0,1	0,5	0,6	<b>0,1</b>	-0,4	1,2	0,0	<b>-0,1</b>



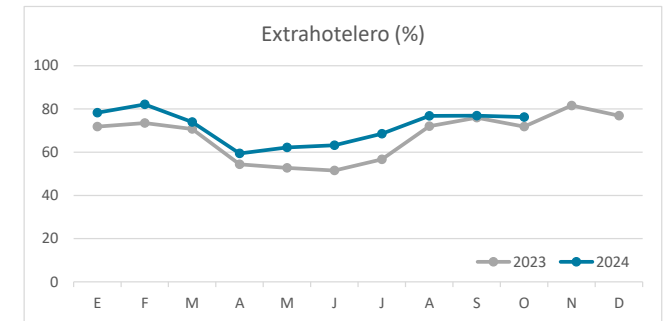
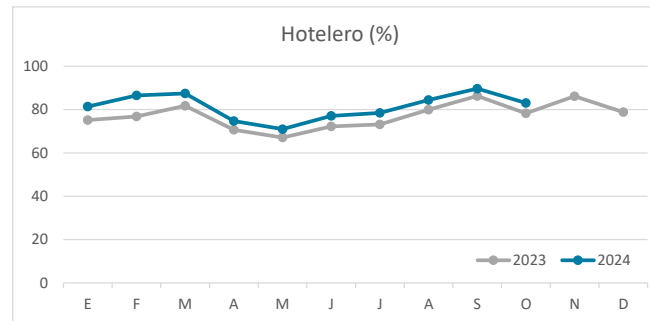
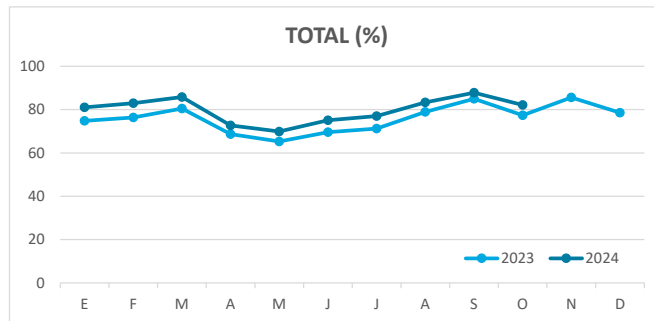
### DETALLE VIAJEROS Y PERNOCTACIONES SEGÚN LUGAR DE RESIDENCIA



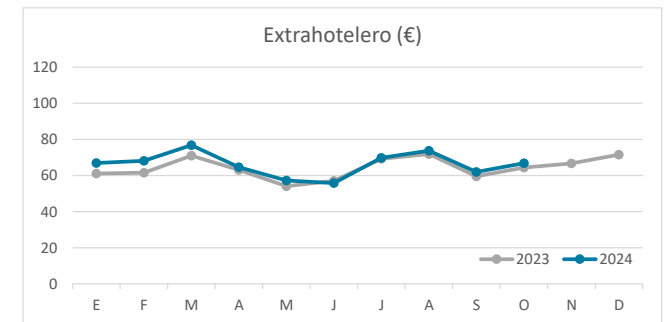
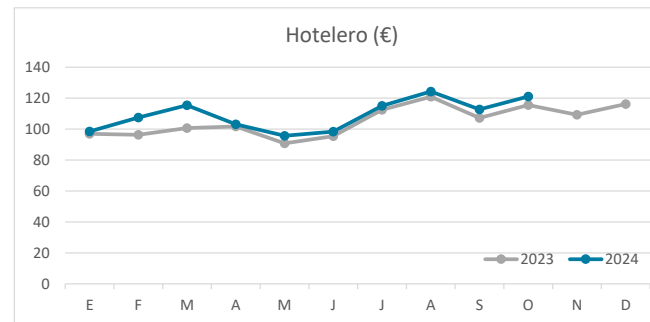
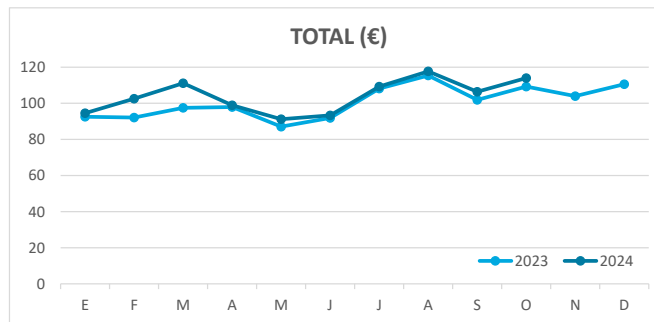
# Principales indicadores de alojamiento turístico FUERTEVENTURA (hasta octubre de 2024)



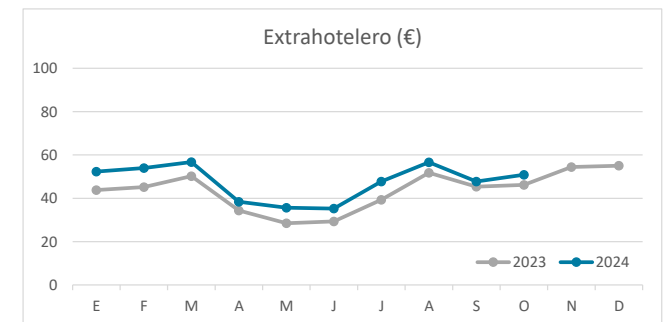
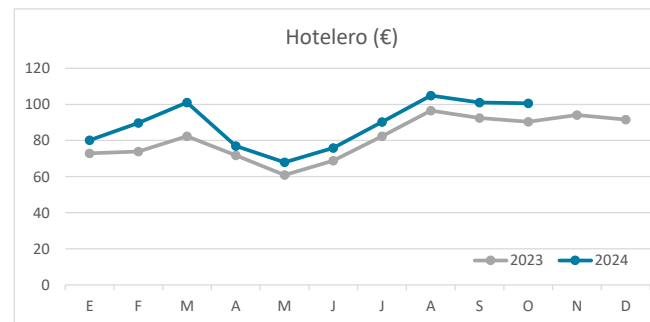
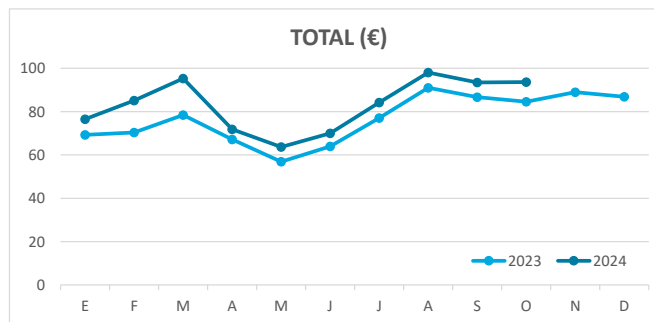
## ÍNDICE DE OCUPACIÓN POR HABITACIÓN / APARTAMENTO



## ADR (tarifa media diaria)



## REVPAR (ingreso por habitación/apartamento disponible)



Nota: el indicador de viajeros se refiere a viajeros entrados.  
Fuente: Encuestas de Alojamiento Turístico (ISTAC)