

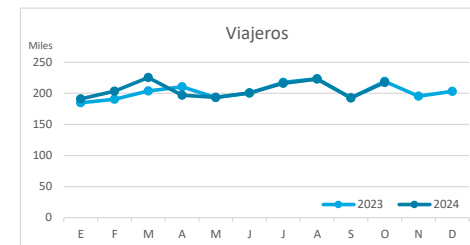
Principales indicadores de alojamiento turístico

LANZAROTE (hasta octubre de 2024)



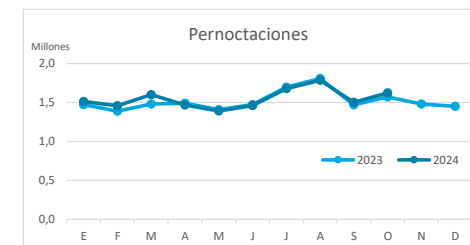
VIAJEROS EN ALOJAMIENTO TURÍSTICO

	Detalle según tipo de alojamiento											
	TOTAL				Hotelero				Extrahotelero			
	Extranjeros	Peninsulares	Canarios	Total	Extranjeros	Peninsulares	Canarios	Total	Extranjeros	Peninsulares	Canarios	Total
ene-oct23	1.720.362	227.352	89.620	2.037.334	1.216.293	185.111	54.783	1.456.187	504.069	42.241	34.837	581.147
ene-oct24	1.787.483	191.683	81.850	2.061.016	1.261.061	158.353	56.984	1.476.398	526.422	33.330	24.866	584.618
Dif	67.121	-35.669	-7.770	23.682	44.768	-26.758	2.201	20.211	22.353	-8.911	-9.971	3.471
Dif, %	3,9%	-15,7%	-8,7%	1,2%	3,7%	-14,5%	4,0%	1,4%	4,4%	-21,1%	-28,6%	0,6%



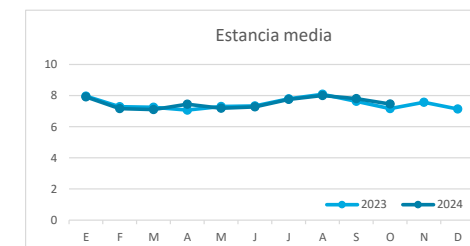
PERNOCTACIONES

	Detalle según tipo de alojamiento											
	TOTAL				Hotelero				Extrahotelero			
	Extranjeros	Peninsulares	Canarios	Total	Extranjeros	Peninsulares	Canarios	Total	Extranjeros	Peninsulares	Canarios	Total
ene-oct23	13.639.402	1.274.563	347.285	15.261.250	9.203.154	973.596	175.045	10.351.795	4.436.248	300.967	172.240	4.909.455
ene-oct24	14.082.436	1.098.350	303.946	15.484.732	9.606.329	850.353	180.492	10.637.174	4.476.107	247.997	123.454	4.847.558
Dif	443.034	-176.213	-43.339	223.482	403.175	-123.243	5.447	285.379	39.859	-52.970	-48.786	-61.897
Dif, %	3,2%	-13,8%	-12,5%	1,5%	4,4%	-12,7%	3,1%	2,8%	0,9%	-17,6%	-28,3%	-1,3%

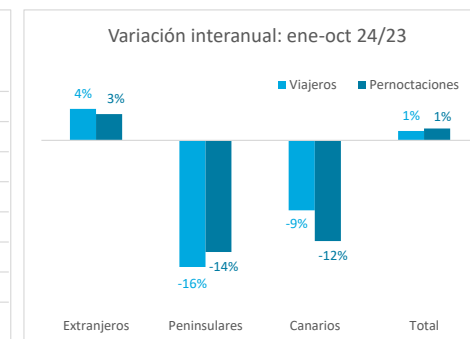
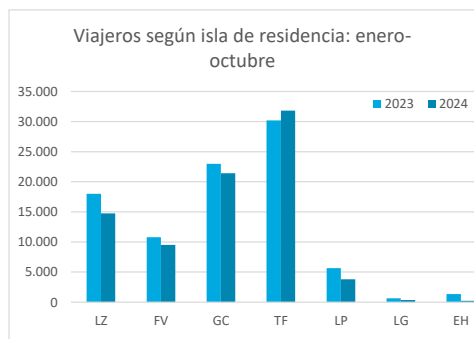
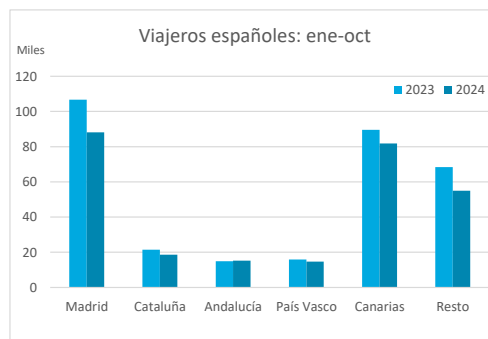
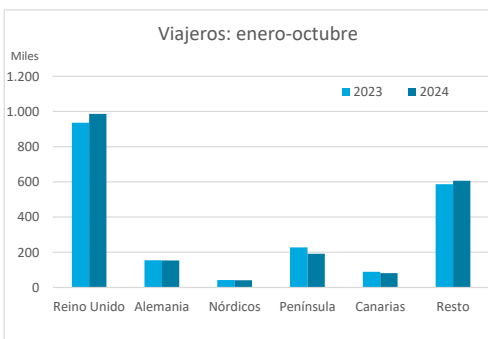


ESTANCIA MEDIA

	Detalle según tipo de alojamiento											
	TOTAL				Hotelero				Extrahotelero			
	Extranjeros	Peninsulares	Canarios	Total	Extranjeros	Peninsulares	Canarios	Total	Extranjeros	Peninsulares	Canarios	Total
ene-oct23	7,9	5,6	3,9	7,5	7,6	5,3	3,2	7,1	8,8	7,1	4,9	8,4
ene-oct24	7,9	5,7	3,7	7,5	7,6	5,4	3,2	7,2	8,5	7,4	5,0	8,3
Dif	0,0	0,1	-0,2	0,0	0,1	0,1	0,0	0,1	-0,3	0,3	0,0	-0,2



DETALLE VIAJEROS Y PERNOCTACIONES SEGÚN LUGAR DE RESIDENCIA

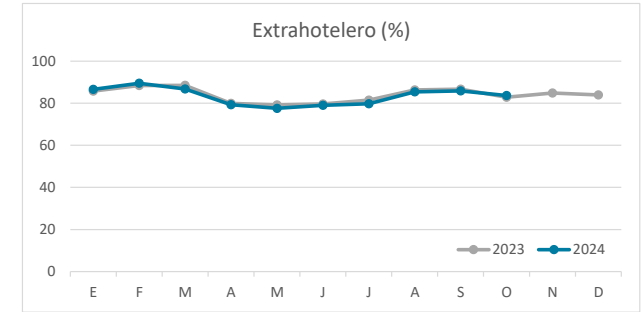
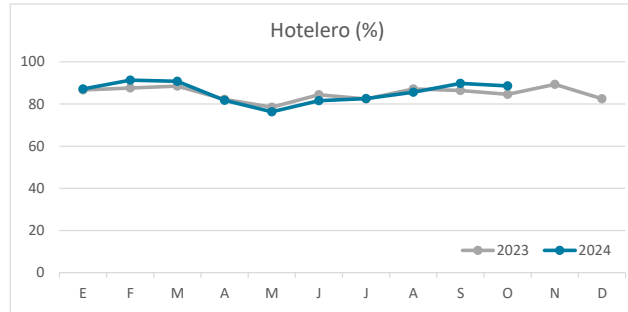
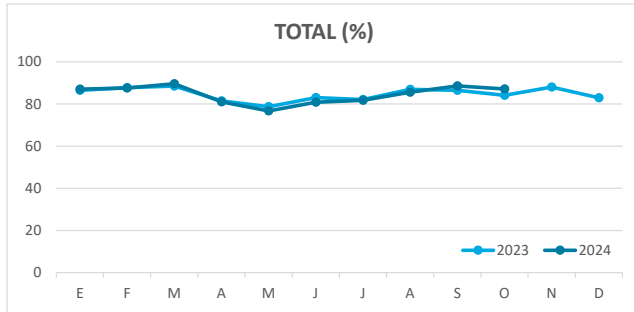


Principales indicadores de alojamiento turístico

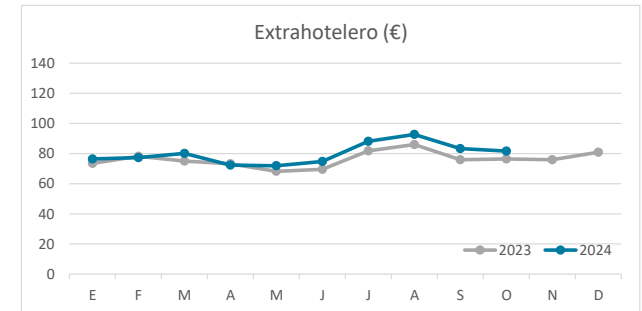
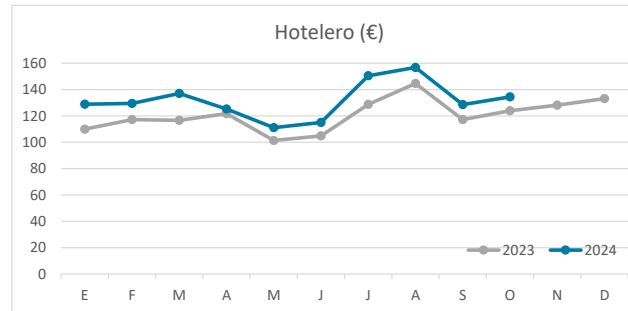
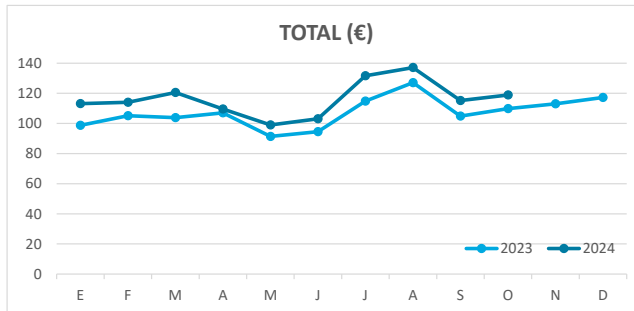
LANZAROTE (hasta octubre de 2024)



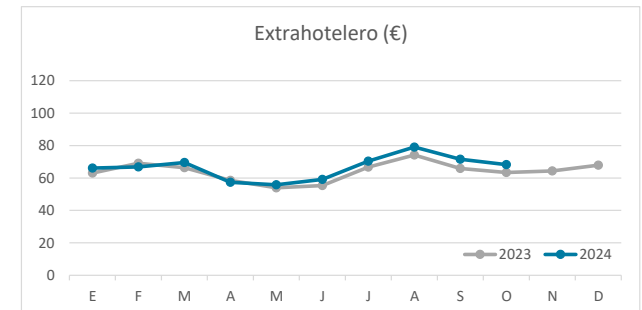
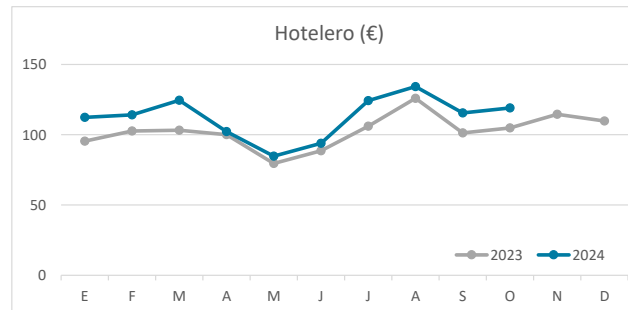
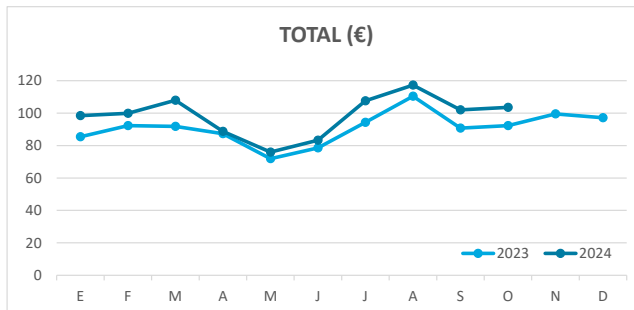
ÍNDICE DE OCUPACIÓN POR HABITACIÓN / APARTAMENTO



ADR (tarifa media diaria)



REVPAR (ingreso por habitación/apartamento disponible)



Nota: el indicador de viajeros se refiere a viajeros entrados.
Fuente: Encuestas de Alojamiento Turístico (ISTAC)