

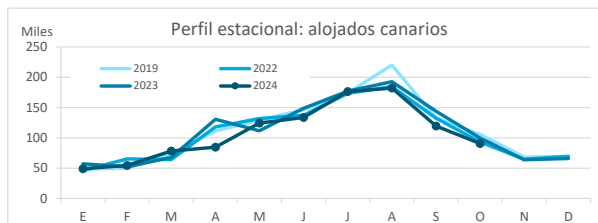
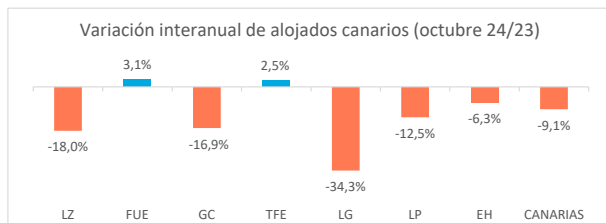
Turismo Interno

Octubre 2024



Residentes canarios alojados en establecimientos turísticos reglados según isla de estancia

	Lanzarote	Fuerteventura	Gran Canaria	Tenerife	La Gomera	La Palma	El Hierro	CANARIAS
Octubre 2023	8.975	10.265	39.043	32.196	4.646	2.935	1.573	99.633
Octubre 2024	7.362	10.584	32.462	33.015	3.054	2.569	1.474	90.520
% residentes en la propia isla	18,5%	23,9%	52,0%	55,7%	1,0%	25,5%	1,8%	100%
Dif, 24-23	-1.613	319	-6.581	819	-1.592	-366	-99	-9.113
Dif,% 24-23	-18,0%	3,1%	-16,9%	2,5%	-34,3%	-12,5%	-6,3%	-9,1%



Residentes canarios alojados según isla de origen (residencia) y destino (alojamiento)

		ISLA DE ALOJAMIENTO							
		Lanzarote	Fuerteventura	Gran Canaria	Tenerife	La Gomera	La Palma	El Hierro	CANARIAS
ISLA DE RESIDENCIA	Lanzarote	1.364	1.017	7.113	718	21	43	56	10.332
	Fuerteventura	878	2.525	2.105	459	0	12	47	6.026
	Gran Canaria	2.104	4.499	16.868	3.062	275	622	235	27.665
	Tenerife	2.391	1.152	4.547	18.399	2.668	733	698	30.588
	La Gomera	0	16	59	729	30	376	186	1.396
	La Palma	611	1.367	1.578	9.550	58	655	226	14.045
	El Hierro	14	8	192	98	2	128	26	468
	CANARIAS	7.362	10.584	32.462	33.015	3.054	2.569	1.474	90.520

Variación interanual: octubre 2024/2023

		ISLA DE ALOJAMIENTO							
		Lanzarote	Fuerteventura	Gran Canaria	Tenerife	La Gomera	La Palma	El Hierro	CANARIAS
ISLA DE RESIDENCIA	Lanzarote	-35,6%	25,1%	55,1%	-61,2%	162,5%	104,8%	86,7%	9,6%
	Fuerteventura	-22,1%	13,8%	70,2%	-13,9%	-100,0%	-73,9%	291,7%	14,6%
	Gran Canaria	44,0%	23,0%	-27,2%	-52,0%	-55,9%	-17,5%	-35,6%	-24,1%
	Tenerife	-35,3%	-23,9%	-27,1%	4,0%	-27,7%	38,8%	-5,8%	-10,3%
	La Gomera	0,0%	0,0%	-87,8%	100,8%	-78,4%	6166,7%	2557,1%	40,0%
	La Palma	28,6%	-29,0%	-5,9%	153,2%	-33,3%	-57,3%	-43,9%	42,3%
	El Hierro	-85,7%	-94,2%	-88,3%	-93,9%	-85,7%	172,3%	73,3%	-86,8%
	CANARIAS	-18,0%	3,1%	-16,9%	2,5%	-34,3%	-12,5%	-6,3%	-9,1%

Recuento de residentes canarios que viajan a otra isla (se excluye turismo dentro de la propia isla)

	Lanzarote	Fuerteventura	Gran Canaria	Tenerife	La Gomera	La Palma	El Hierro	CANARIAS
Emitidos	8.968	3.501	10.797	12.189	1.366	13.390	442	50.653
Variación interanual %	22,7%	15,2%	-18,5%	-25,7%	59,2%	60,6%	-87,5%	-3,9%
Recibidos	5.998	8.059	15.594	14.616	3.024	1.914	1.448	50.653
Variación interanual %	-12,5%	0,2%	-1,7%	0,8%	-32,9%	36,5%	-7,1%	-3,9%
Saldo Neto	-2.970	4.558	4.797	2.427	1.658	-11.476	1.006	0

Distribución según isla de residencia

		ISLA DE ALOJAMIENTO							
		Lanzarote	Fuerteventura	Gran Canaria	Tenerife	La Gomera	La Palma	El Hierro	CANARIAS
ISLA DE RESIDENCIA	Lanzarote	18,5%	9,6%	21,9%	2,2%	0,7%	1,7%	3,8%	11,4%
	Fuerteventura	11,9%	23,9%	6,5%	1,4%	0,0%	0,5%	3,2%	6,7%
	Gran Canaria	28,6%	42,5%	52,0%	9,3%	9,0%	24,2%	15,9%	30,6%
	Tenerife	32,5%	10,9%	14,0%	55,7%	87,4%	28,5%	47,4%	33,8%
	La Gomera	0,0%	0,2%	0,2%	2,2%	1,0%	14,6%	12,6%	1,5%
	La Palma	8,3%	12,9%	4,9%	28,9%	1,9%	25,5%	15,3%	15,5%
	El Hierro	0,2%	0,1%	0,6%	0,3%	0,1%	5,0%	1,8%	0,5%
	CANARIAS	100%	100%	100%	100%	100%	100%	100%	100%

Distribución según isla de alojamiento

		ISLA DE ALOJAMIENTO							
		Lanzarote	Fuerteventura	Gran Canaria	Tenerife	La Gomera	La Palma	El Hierro	CANARIAS
ISLA DE RESIDENCIA	Lanzarote	13,2%	9,8%	68,8%	6,9%	0,2%	0,4%	0,5%	100%
	Fuerteventura	14,6%	41,9%	34,9%	7,6%	0,0%	0,2%	0,8%	100%
	Gran Canaria	7,6%	16,3%	61,0%	11,1%	1,0%	2,2%	0,8%	100%
	Tenerife	7,8%	3,8%	14,9%	60,2%	8,7%	2,4%	2,3%	100%
	La Gomera	0,0%	1,1%	4,2%	52,2%	2,1%	26,9%	13,3%	100%
	La Palma	4,4%	9,7%	11,2%	68,0%	0,4%	4,7%	1,6%	100%
	El Hierro	3,0%	1,7%	41,0%	20,9%	0,4%	27,4%	5,6%	100%
	CANARIAS	8,1%	11,7%	35,9%	36,5%	3,4%	2,8%	1,6%	100%

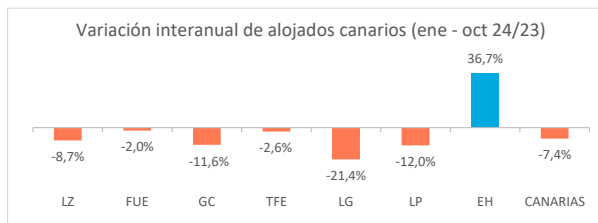
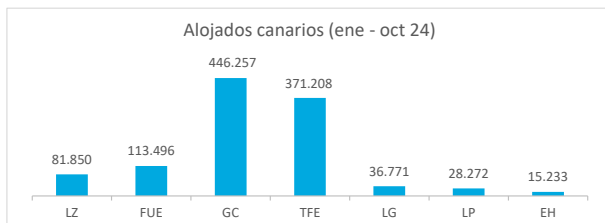
Turismo Interno

Enero - octubre 2024



Residentes canarios alojados en establecimientos turísticos reglados según isla de estancia

	Lanzarote	Fuerteventura	Gran Canaria	Tenerife	La Gomera	La Palma	El Hierro	CANARIAS
Enero - octubre 2023	89.620	115.842	504.585	380.988	46.774	32.117	11.141	1.181.067
Enero - octubre 2024	81.850	113.496	446.257	371.208	36.771	28.272	15.233	1.093.087
% turistas de la isla	18,0%	21,7%	54,9%	51,1%	4,2%	32,4%	2,0%	100%
Dif, 24-23	-7.770	-2.346	-58.328	-9.780	-10.003	-3.845	4.092	-87.980
Dif,% 24-23	-8,7%	-2,0%	-11,6%	-2,6%	-21,4%	-12,0%	36,7%	-7,4%



Residentes canarios alojados según isla de origen (residencia) y destino (alojamiento)

		ISLA DE ALOJAMIENTO							
		Lanzarote	Fuerteventura	Gran Canaria	Tenerife	La Gomera	La Palma	El Hierro	CANARIAS
ISLA DE RESIDENCIA	Lanzarote	14.743	9.802	70.289	12.918	146	426	503	108.827
	Fuerteventura	9.518	24.685	31.719	8.781	94	362	799	75.958
	Gran Canaria	21.402	37.955	245.185	37.800	3.701	7.168	3.044	356.255
	Tenerife	31.820	15.642	64.056	189.724	28.077	8.024	8.617	345.960
	La Gomera	363	1.266	1.838	15.485	1.548	2.235	1.147	23.882
	La Palma	3.786	20.965	28.271	90.563	873	9.146	812	154.416
	El Hierro	218	3.181	4.899	15.937	2.332	911	311	27.789
	CANARIAS	81.850	113.496	446.257	371.208	36.771	28.272	15.233	1.093.087

Variación interanual: enero - octubre 2024/2023

		ISLA DE ALOJAMIENTO							
		Lanzarote	Fuerteventura	Gran Canaria	Tenerife	La Gomera	La Palma	El Hierro	CANARIAS
ISLA DE RESIDENCIA	Lanzarote	-18,1%	-1,9%	23,2%	37,3%	69,8%	-54,9%	28,0%	13,5%
	Fuerteventura	-11,9%	-5,3%	1,7%	96,0%	-33,8%	-35,8%	496,3%	3,5%
	Gran Canaria	-6,9%	-15,8%	-23,8%	-30,7%	-38,3%	-9,1%	14,0%	-22,7%
	Tenerife	5,4%	48,0%	-4,5%	-14,4%	-27,4%	-0,2%	58,9%	-9,4%
	La Gomera	-44,0%	3146,2%	-75,0%	17,9%	31,0%	291,4%	85,6%	1,4%
	La Palma	-33,0%	25,8%	73,6%	51,7%	40,6%	-29,6%	-52,9%	35,9%
	El Hierro	-83,9%	-57,1%	21,7%	-11,7%	3920,7%	-18,4%	75,7%	-13,7%
	CANARIAS	-8,7%	-2,0%	-11,6%	-2,6%	-21,4%	-12,0%	36,7%	-7,4%

Recuento de residentes canarios que viajan a otra isla (se excluye turismo dentro de la propia isla)

	Lanzarote	Fuerteventura	Gran Canaria	Tenerife	La Gomera	La Palma	El Hierro	CANARIAS
Emitidos	94.084	51.273	111.070	156.236	22.334	145.270	27.478	607.745
Variación interanual %	20,8%	8,4%	-20,2%	-2,3%	-0,2%	44,3%	-14,2%	4,9%
Recibidos	67.107	88.811	201.072	181.484	35.223	19.126	14.922	607.745
Variación interanual %	-6,3%	-1,1%	9,9%	13,9%	-22,7%	0,0%	36,1%	4,9%
Saldo Neto	-26.977	37.538	90.002	25.248	12.889	-126.144	-12.556	0

Distribución según isla de residencia

		ISLA DE ALOJAMIENTO							
		Lanzarote	Fuerteventura	Gran Canaria	Tenerife	La Gomera	La Palma	El Hierro	CANARIAS
ISLA DE RESIDENCIA	Lanzarote	18,0%	8,6%	15,8%	3,5%	0,4%	1,5%	3,3%	10,0%
	Fuerteventura	11,6%	21,7%	7,1%	2,4%	0,3%	1,3%	5,2%	6,9%
	Gran Canaria	26,1%	33,4%	54,9%	10,2%	10,1%	25,4%	20,0%	32,6%
	Tenerife	38,9%	13,8%	14,4%	51,1%	76,4%	28,4%	56,6%	31,6%
	La Gomera	0,4%	1,1%	0,4%	4,2%	4,2%	7,9%	7,5%	2,2%
	La Palma	4,6%	18,5%	6,3%	24,4%	2,4%	32,4%	5,3%	14,1%
	El Hierro	0,3%	2,8%	1,1%	4,3%	6,3%	3,2%	2,0%	2,5%
	CANARIAS	100%	100%	100%	100%	100%	100%	100%	100%

Distribución según isla de alojamiento

		ISLA DE ALOJAMIENTO							
		Lanzarote	Fuerteventura	Gran Canaria	Tenerife	La Gomera	La Palma	El Hierro	CANARIAS
ISLA DE RESIDENCIA	Lanzarote	13,5%	9,0%	64,6%	11,9%	0,1%	0,4%	0,5%	100%
	Fuerteventura	12,5%	32,5%	41,8%	11,6%	0,1%	0,5%	1,1%	100%
	Gran Canaria	6,0%	10,7%	68,8%	10,6%	1,0%	2,0%	0,9%	100%
	Tenerife	9,2%	4,5%	18,5%	54,8%	8,1%	2,3%	2,5%	100%
	La Gomera	1,5%	5,3%	7,7%	64,8%	6,5%	9,4%	4,8%	100%
	La Palma	2,5%	13,6%	18,3%	58,6%	0,6%	5,9%	0,5%	100%
	El Hierro	0,8%	11,4%	17,6%	57,4%	8,4%	3,3%	1,1%	100%
	CANARIAS	7,5%	10,4%	40,8%	34,0%	3,4%	2,6%	1,4%	100%