

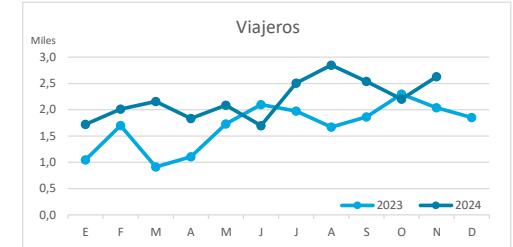
Principales indicadores de alojamiento turístico

EL HIERRO (hasta noviembre de 2024)



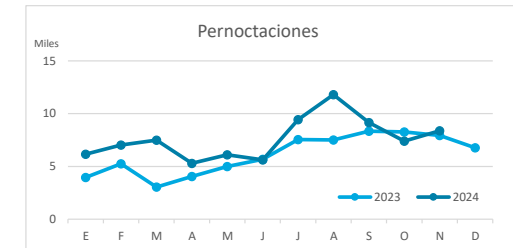
VIAJEROS EN ALOJAMIENTO TURÍSTICO

	TOTAL				Detalle según tipo de alojamiento							
	Extranjeros	Peninsulares	Canarios	Total	Hotelero				Extrahotelero			
					Extranjeros	Peninsulares	Canarios	Total	Extranjeros	Peninsulares	Canarios	Total
ene-nov23	2.957	3.100	12.384	18.441	2.385	2.474	7.097	11.956	572	626	5.287	6.485
ene-nov24	3.611	3.796	16.827	24.234	3.233	3.363	9.800	16.396	378	433	7.027	7.838
Dif	654	696	4.443	5.793	848	889	2.703	4.440	-194	-193	1.740	1.353
Dif, %	22,1%	22,5%	35,9%	31,4%	35,6%	35,9%	38,1%	37,1%	-33,9%	-30,8%	32,9%	20,9%



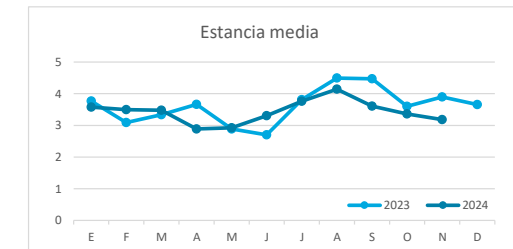
PERNOCTACIONES

	TOTAL				Detalle según tipo de alojamiento							
	Extranjeros	Peninsulares	Canarios	Total	Hotelero				Extrahotelero			
					Extranjeros	Peninsulares	Canarios	Total	Extranjeros	Peninsulares	Canarios	Total
ene-nov23	12.455	13.515	40.603	66.573	9.103	9.631	19.551	38.285	3.352	3.884	21.052	28.288
ene-nov24	15.708	14.786	53.388	83.882	12.788	12.331	25.476	50.595	2.920	2.455	27.912	33.287
Dif	3.253	1.271	12.785	17.309	3.685	2.700	5.925	12.310	-432	-1.429	6.860	4.999
Dif, %	26,1%	9,4%	31,5%	26,0%	40,5%	28,0%	30,3%	32,2%	-12,9%	-36,8%	32,6%	17,7%

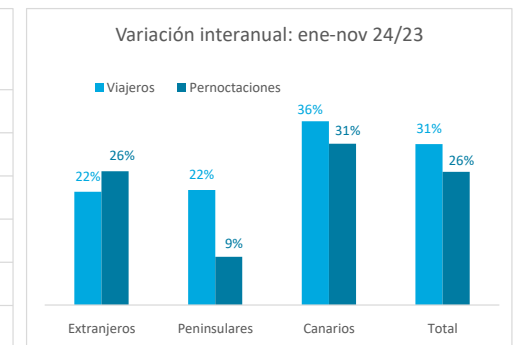
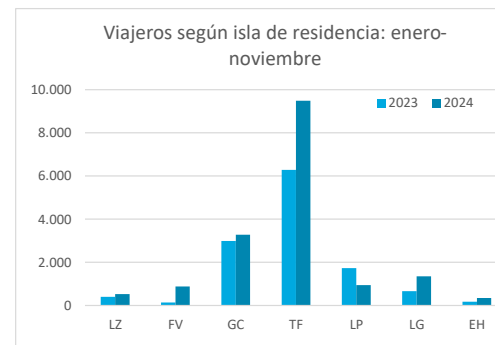
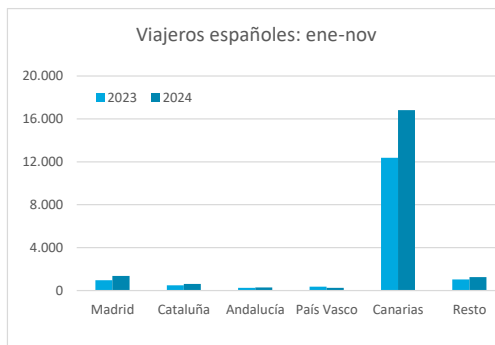
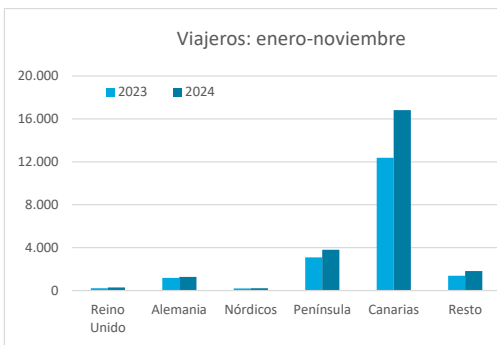


ESTANCIA MEDIA

	TOTAL				Detalle según tipo de alojamiento							
	Extranjeros	Peninsulares	Canarios	Total	Hotelero				Extrahotelero			
					Extranjeros	Peninsulares	Canarios	Total	Extranjeros	Peninsulares	Canarios	Total
ene-nov23	4,2	4,4	3,3	3,6	3,8	3,9	2,8	3,2	5,9	6,2	4,0	4,4
ene-nov24	4,4	3,9	3,2	3,5	4,0	3,7	2,6	3,1	7,7	5,7	4,0	4,2
Dif	0,1	-0,5	-0,1	-0,1	0,1	-0,2	-0,2	-0,1	1,9	-0,5	0,0	-0,1



DETALLE VIAJEROS Y PERNOCTACIONES SEGÚN LUGAR DE RESIDENCIA

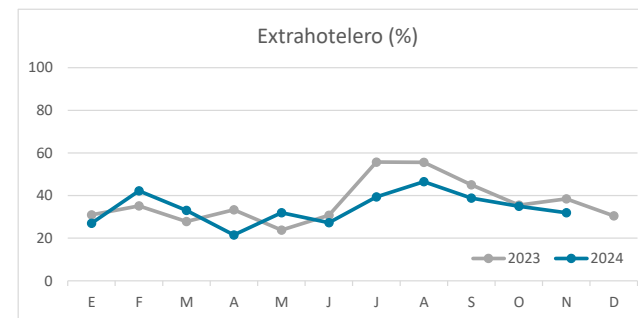
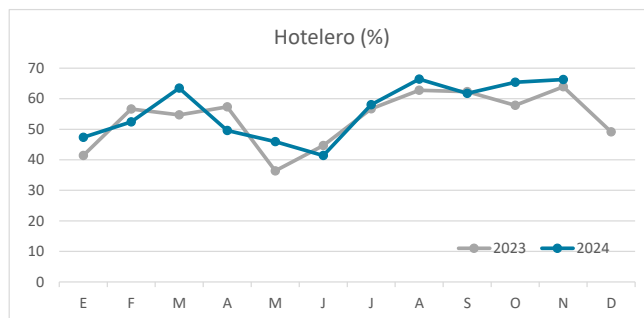
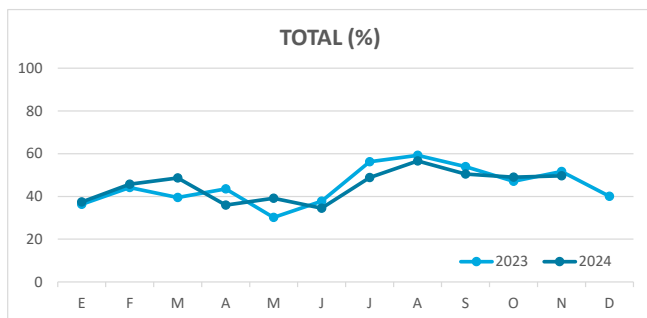


Principales indicadores de alojamiento turístico

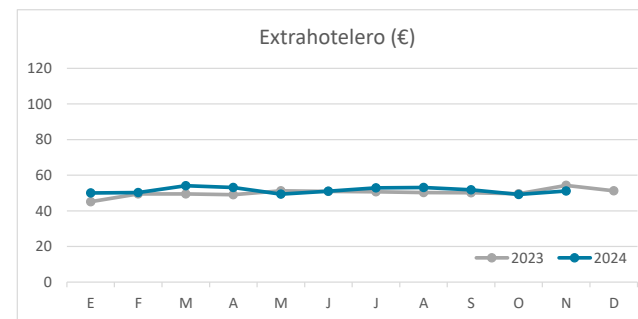
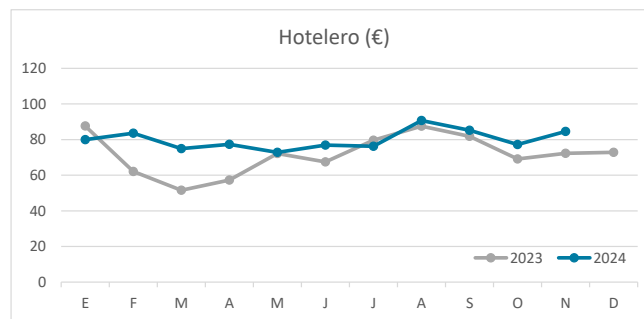
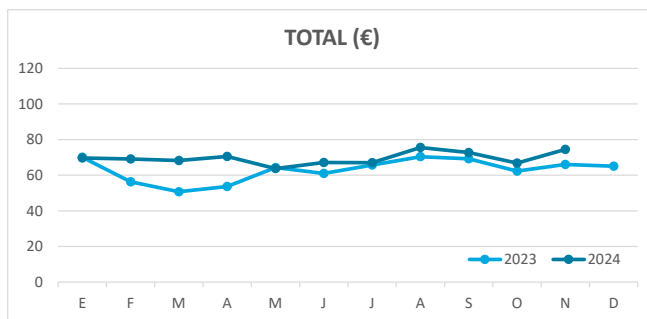
EL HIERRO (hasta noviembre de 2024)



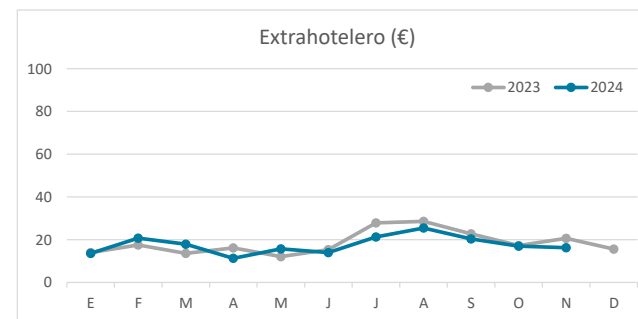
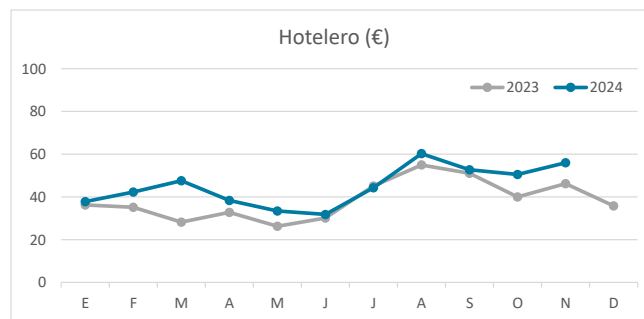
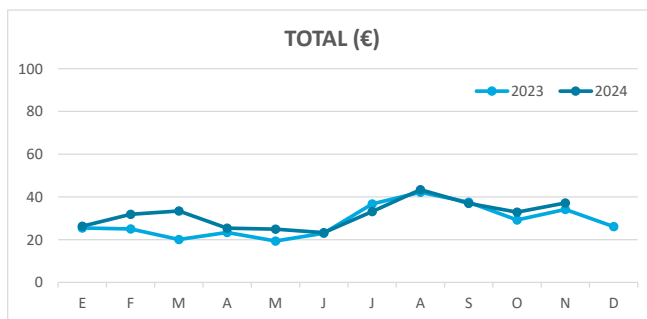
ÍNDICE DE OCUPACIÓN POR HABITACIÓN / APARTAMENTO



ADR (tarifa media diaria)



REVPAR (ingreso por habitación/apartamento disponible)



Nota: el indicador de viajeros se refiere a viajeros entrados.
Fuente: Encuestas de Alojamiento Turístico (ISTAC)