

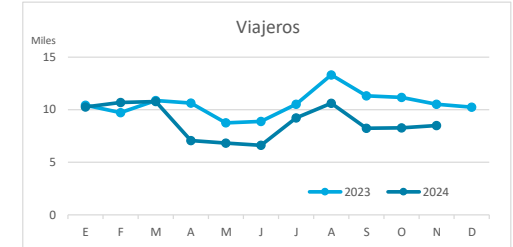
Principales indicadores de alojamiento turístico

LA GOMERA (hasta noviembre de 2024)



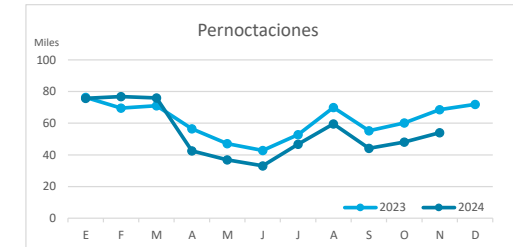
VIAJEROS EN ALOJAMIENTO TURÍSTICO

	TOTAL				Detalle según tipo de alojamiento							
					Hotelero				Extrahotelero			
	Extranjeros	Peninsulares	Canarios	Total	Extranjeros	Peninsulares	Canarios	Total	Extranjeros	Peninsulares	Canarios	Total
ene-nov23	62.381	4.745	49.043	116.169	41.178	3.574	34.105	78.857	21.203	1.171	14.938	37.312
ene-nov24	54.468	4.070	38.572	97.110	31.283	2.417	20.226	53.926	23.185	1.653	18.346	43.184
Dif	-7.913	-675	-10.471	-19.059	-9.895	-1.157	-13.879	-24.931	1.982	482	3.408	5.872
Dif, %	-12,7%	-14,2%	-21,4%	-16,4%	-24,0%	-32,4%	-40,7%	-31,6%	9,3%	41,2%	22,8%	15,7%



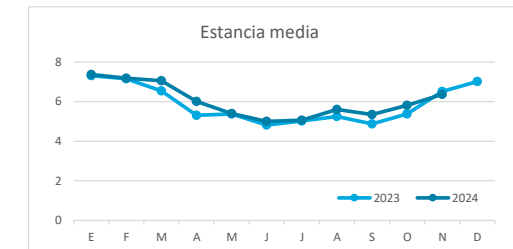
PERNOCTACIONES

	TOTAL				Detalle según tipo de alojamiento							
					Hotelero				Extrahotelero			
	Extranjeros	Peninsulares	Canarios	Total	Extranjeros	Peninsulares	Canarios	Total	Extranjeros	Peninsulares	Canarios	Total
ene-nov23	491.075	16.673	162.228	669.976	270.097	12.688	89.825	372.610	220.978	3.985	72.403	297.366
ene-nov24	443.278	17.338	132.827	593.443	198.986	8.298	47.009	254.293	244.292	9.040	85.818	339.150
Dif	-47.797	665	-29.401	-76.533	-71.111	-4.390	-42.816	-118.317	23.314	5.055	13.415	41.784
Dif, %	-9,7%	4,0%	-18,1%	-11,4%	-26,3%	-34,6%	-47,7%	-31,8%	10,6%	126,9%	18,5%	14,1%

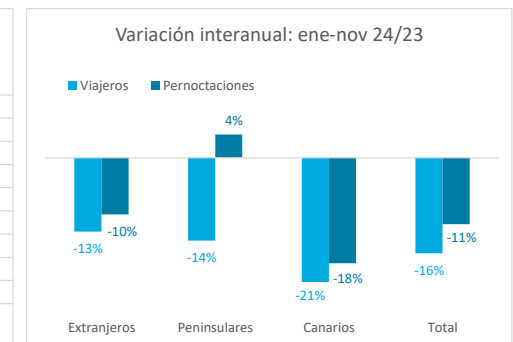
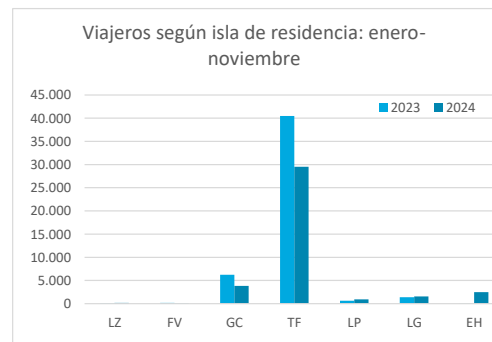
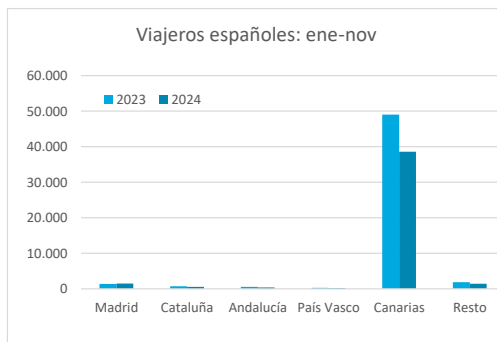
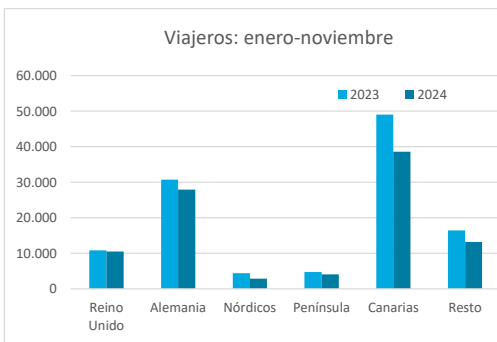


ESTANCIA MEDIA

	TOTAL				Detalle según tipo de alojamiento							
					Hotelero				Extrahotelero			
	Extranjeros	Peninsulares	Canarios	Total	Extranjeros	Peninsulares	Canarios	Total	Extranjeros	Peninsulares	Canarios	Total
ene-nov23	7,9	3,5	3,3	5,8	6,6	3,6	2,6	4,7	10,4	3,4	4,8	8,0
ene-nov24	8,1	4,3	3,4	6,1	6,4	3,4	2,3	4,7	10,5	5,5	4,7	7,9
Dif	0,3	0,7	0,1	0,3	-0,2	-0,1	-0,3	0,0	0,1	2,1	-0,2	-0,1



DETALLE VIAJEROS Y PERNOCTACIONES SEGÚN LUGAR DE RESIDENCIA

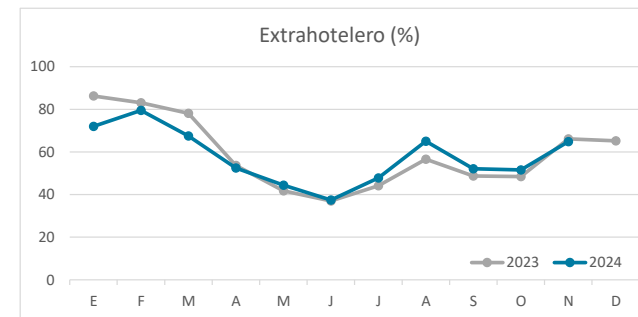
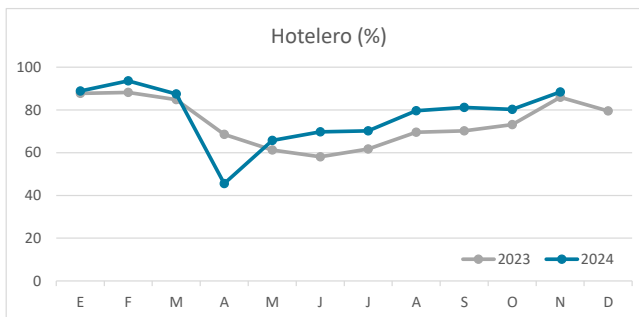
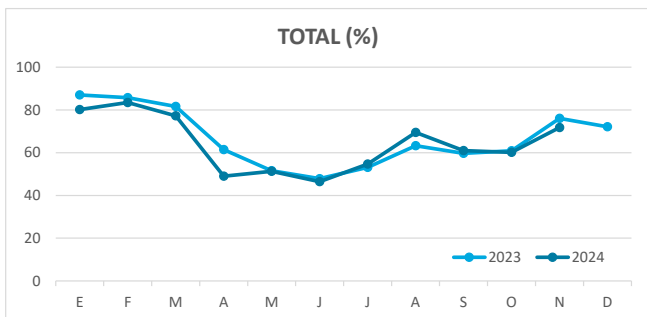


Principales indicadores de alojamiento turístico

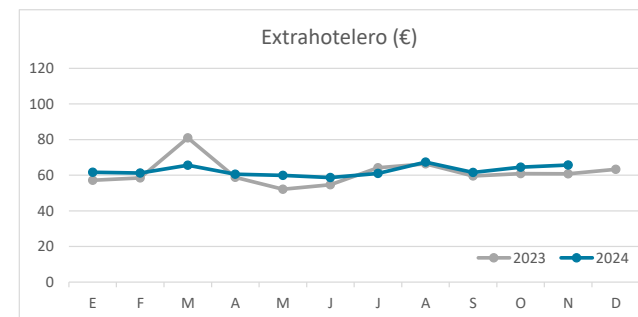
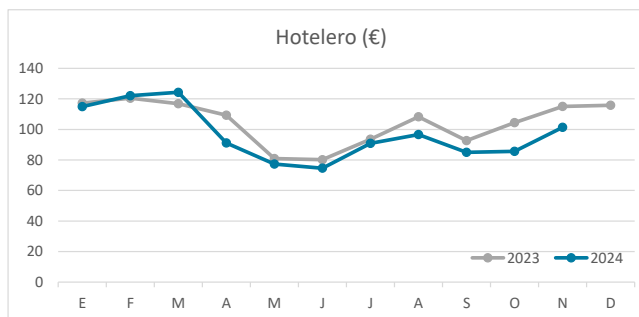
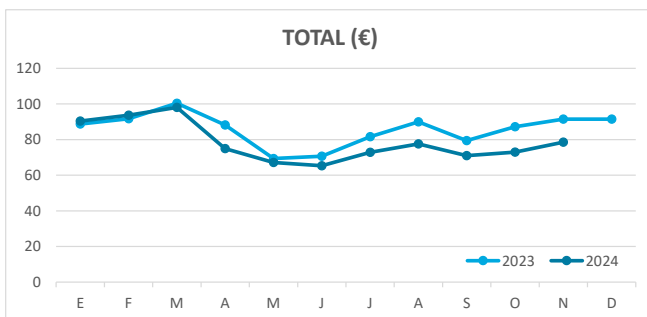
LA GOMERA (hasta noviembre de 2024)



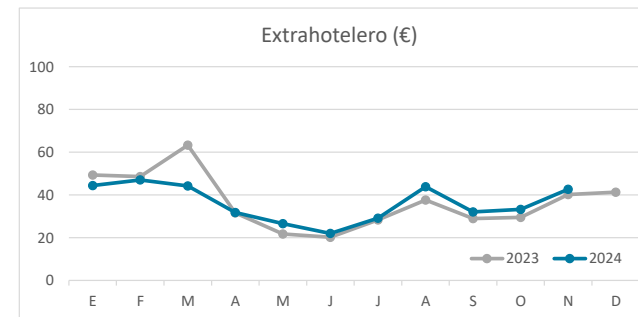
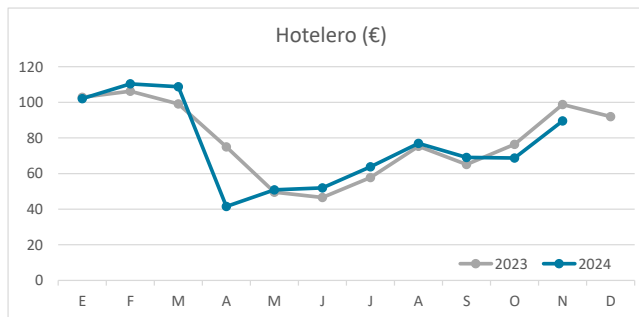
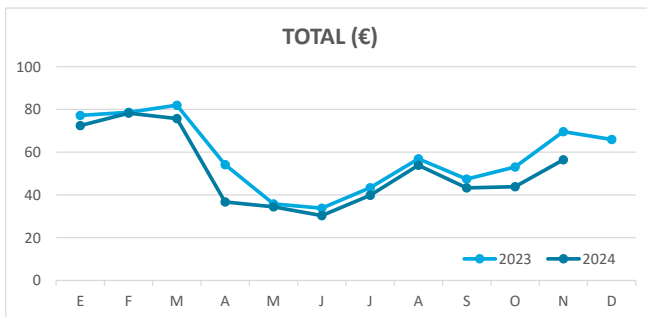
ÍNDICE DE OCUPACIÓN POR HABITACIÓN / APARTAMENTO



ADR (tarifa media diaria)



REVPAR (ingreso por habitación/apartamento disponible)



Nota: el indicador de viajeros se refiere a viajeros entrados.
Fuente: Encuestas de Alojamiento Turístico (ISTAC)