

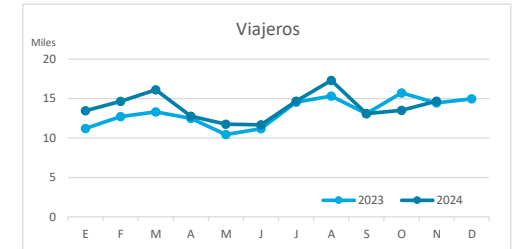
Principales indicadores de alojamiento turístico

LA PALMA (hasta noviembre de 2024)



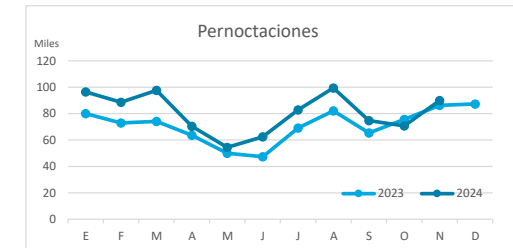
VIAJEROS EN ALOJAMIENTO TURÍSTICO

	Detalle según tipo de alojamiento											
	TOTAL				Hotelero				Extrahotelero			
	Extranjeros	Peninsulares	Canarios	Total	Extranjeros	Peninsulares	Canarios	Total	Extranjeros	Peninsulares	Canarios	Total
ene-nov23	64.861	45.355	34.267	144.483	47.121	39.696	19.615	106.432	17.740	5.659	14.652	38.051
ene-nov24	82.155	41.242	30.301	153.698	58.515	35.749	16.861	111.125	23.640	5.493	13.440	42.573
Dif	17.294	-4.113	-3.966	9.215	11.394	-3.947	-2.754	4.693	5.900	-166	-1.212	4.522
Dif, %	26,7%	-9,1%	-11,6%	6,4%	24,2%	-9,9%	-14,0%	4,4%	33,3%	-2,9%	-8,3%	11,9%



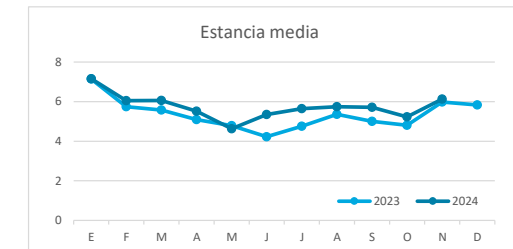
PERNOCTACIONES

	Detalle según tipo de alojamiento											
	TOTAL				Hotelero				Extrahotelero			
	Extranjeros	Peninsulares	Canarios	Total	Extranjeros	Peninsulares	Canarios	Total	Extranjeros	Peninsulares	Canarios	Total
ene-nov23	460.391	190.943	115.379	766.713	303.172	158.062	60.384	521.618	157.219	32.881	54.995	245.095
ene-nov24	620.196	174.730	92.855	887.781	391.067	144.436	44.785	580.288	229.129	30.294	48.070	307.493
Dif	159.805	-16.213	-22.524	121.068	87.895	-13.626	-15.599	58.670	71.910	-2.587	-6.925	62.398
Dif, %	34,7%	-8,5%	-19,5%	15,8%	29,0%	-8,6%	-25,8%	11,2%	45,7%	-7,9%	-12,6%	25,5%

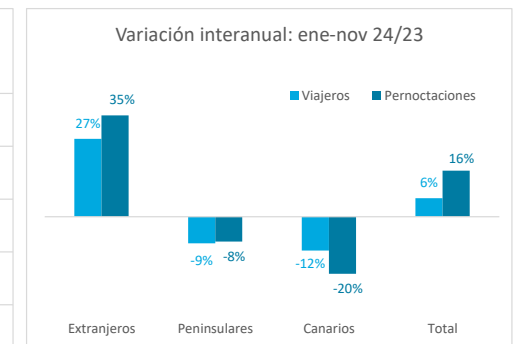
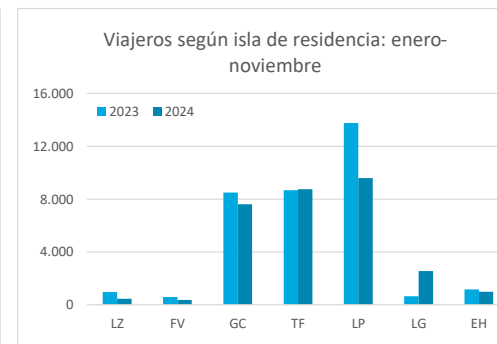
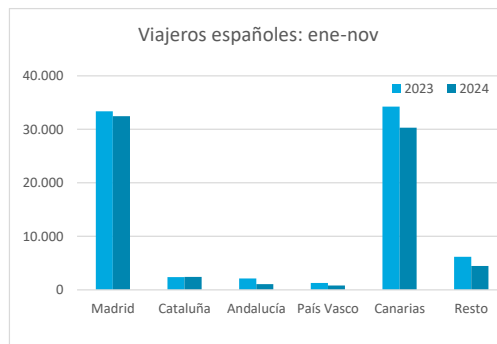
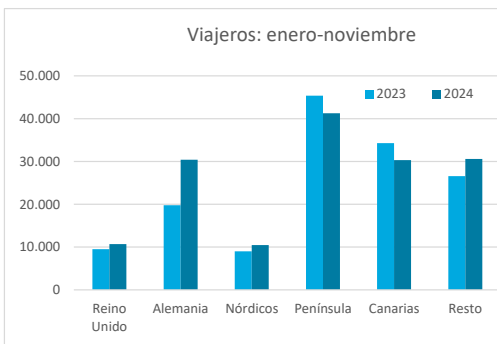


ESTANCIA MEDIA

	Detalle según tipo de alojamiento											
	TOTAL				Hotelero				Extrahotelero			
	Extranjeros	Peninsulares	Canarios	Total	Extranjeros	Peninsulares	Canarios	Total	Extranjeros	Peninsulares	Canarios	Total
ene-nov23	7,1	4,2	3,4	5,3	6,4	4,0	3,1	4,9	8,9	5,8	3,8	6,4
ene-nov24	7,5	4,2	3,1	5,8	6,7	4,0	2,7	5,2	9,7	5,5	3,6	7,2
Dif	0,5	0,0	-0,3	0,5	0,2	0,1	-0,4	0,3	0,8	-0,3	-0,2	0,8



DETALLE VIAJEROS Y PERNOCTACIONES SEGÚN LUGAR DE RESIDENCIA

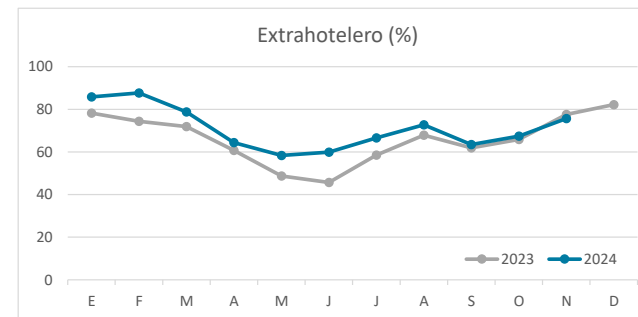
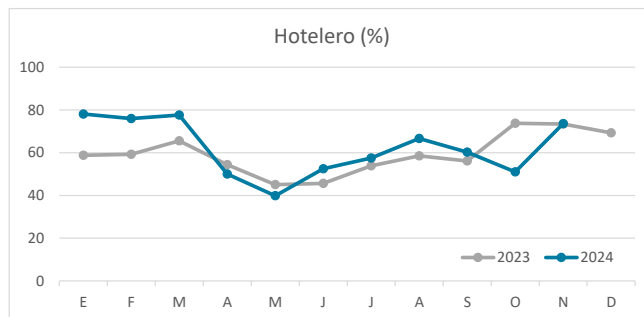
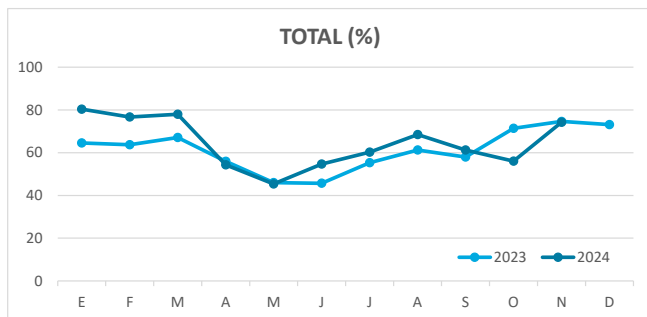


Principales indicadores de alojamiento turístico

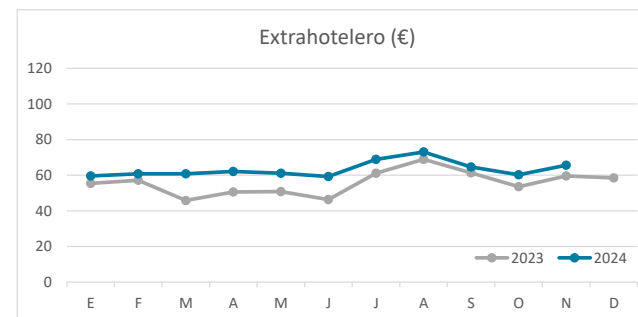
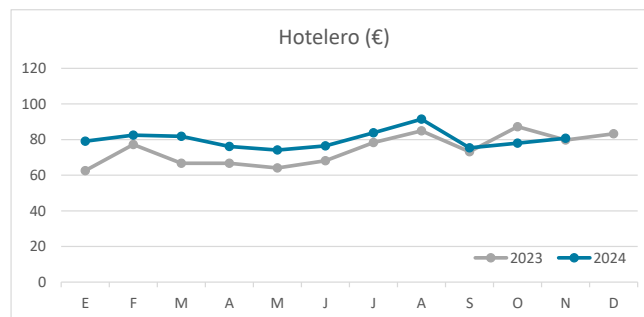
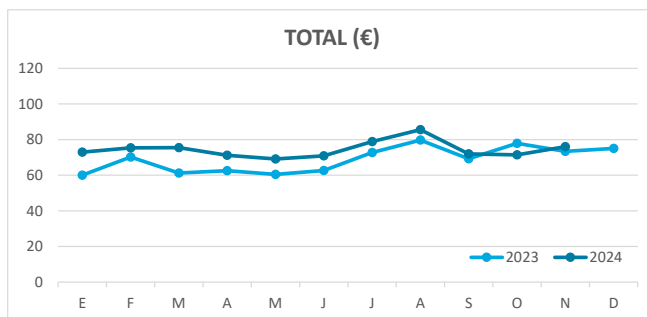
LA PALMA (hasta noviembre de 2024)



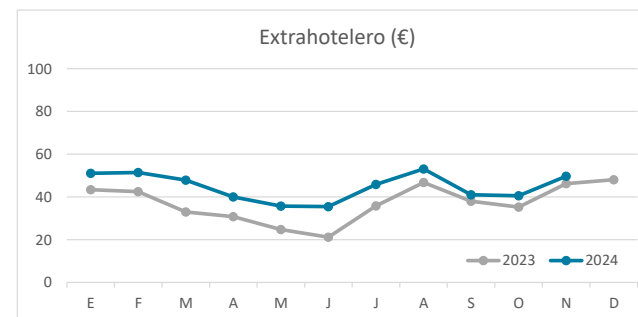
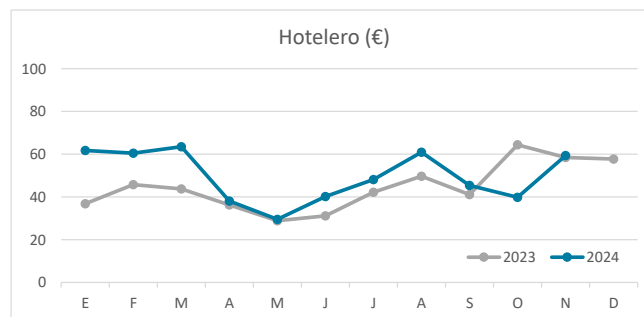
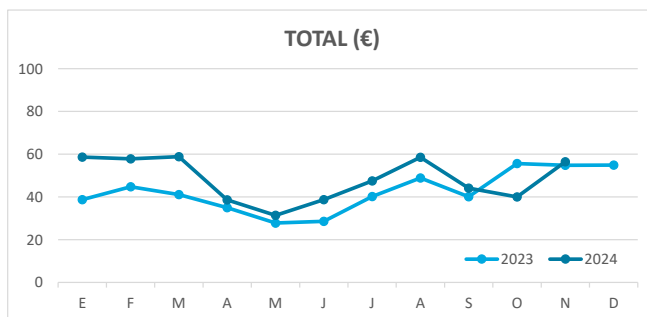
ÍNDICE DE OCUPACIÓN POR HABITACIÓN / APARTAMENTO



ADR (tarifa media diaria)



REVPAR (ingreso por habitación/apartamento disponible)



Nota: el indicador de viajeros se refiere a viajeros entrados.
Fuente: Encuestas de Alojamiento Turístico (ISTAC)