

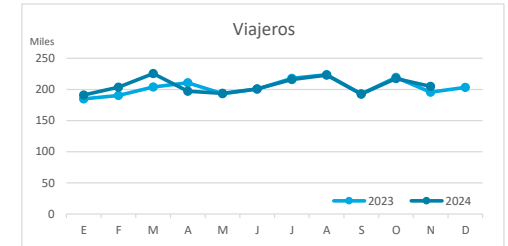
Principales indicadores de alojamiento turístico

LANZAROTE (hasta noviembre de 2024)



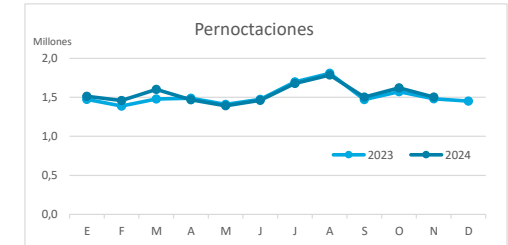
VIAJEROS EN ALOJAMIENTO TURÍSTICO

	Detalle según tipo de alojamiento											
	TOTAL				Hotelero				Extrahotelero			
	Extranjeros	Peninsulares	Canarios	Total	Extranjeros	Peninsulares	Canarios	Total	Extranjeros	Peninsulares	Canarios	Total
ene-nov23	1.892.474	242.110	98.202	2.232.786	1.337.731	197.974	61.412	1.597.117	554.743	44.136	36.790	635.669
ene-nov24	1.970.490	207.393	88.024	2.265.907	1.386.952	171.694	61.636	1.620.282	583.538	35.699	26.388	645.625
Dif	78.016	-34.717	-10.178	33.121	49.221	-26.280	224	23.165	28.795	-8.437	-10.402	9.956
Dif, %	4,1%	-14,3%	-10,4%	1,5%	3,7%	-13,3%	0,4%	1,5%	5,2%	-19,1%	-28,3%	1,6%



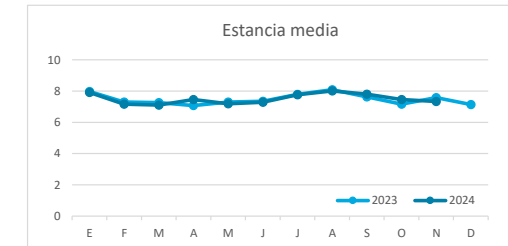
PERNOCTACIONES

	Detalle según tipo de alojamiento											
	TOTAL				Hotelero				Extrahotelero			
	Extranjeros	Peninsulares	Canarios	Total	Extranjeros	Peninsulares	Canarios	Total	Extranjeros	Peninsulares	Canarios	Total
ene-nov23	15.013.437	1.353.315	374.994	16.741.746	10.141.911	1.035.592	193.242	11.370.745	4.871.526	317.723	181.752	5.371.001
ene-nov24	15.482.730	1.183.535	320.924	16.987.189	10.549.189	918.367	191.702	11.659.258	4.933.541	265.168	129.222	5.327.931
Dif	469.293	-169.780	-54.070	245.443	407.278	-117.225	-1.540	288.513	62.015	-52.555	-52.530	-43.070
Dif, %	3,1%	-12,5%	-14,4%	1,5%	4,0%	-11,3%	-0,8%	2,5%	1,3%	-16,5%	-28,9%	-0,8%

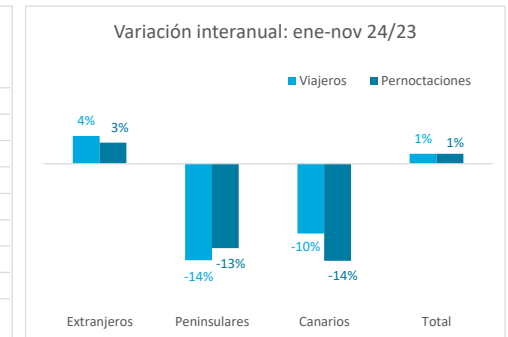
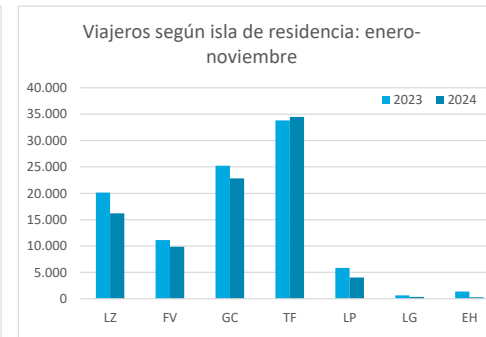
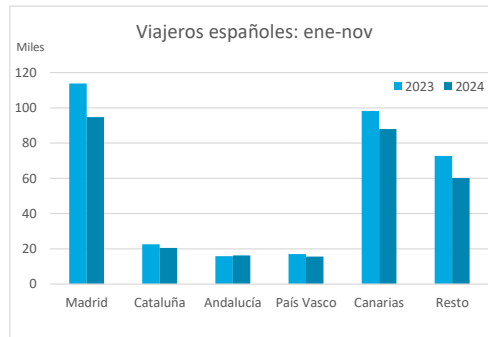
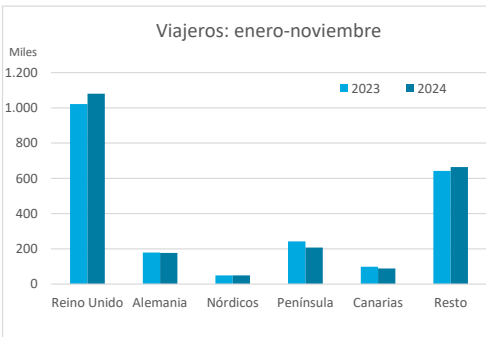


ESTANCIA MEDIA

	Detalle según tipo de alojamiento											
	TOTAL				Hotelero				Extrahotelero			
	Extranjeros	Peninsulares	Canarios	Total	Extranjeros	Peninsulares	Canarios	Total	Extranjeros	Peninsulares	Canarios	Total
ene-nov23	7,9	5,6	3,8	7,5	7,6	5,2	3,1	7,1	8,8	7,2	4,9	8,4
ene-nov24	7,9	5,7	3,6	7,5	7,6	5,3	3,1	7,2	8,5	7,4	4,9	8,3
Dif	-0,1	0,1	-0,2	0,0	0,0	0,1	0,0	0,1	-0,3	0,2	0,0	-0,2



DETALLE VIAJEROS Y PERNOCTACIONES SEGÚN LUGAR DE RESIDENCIA

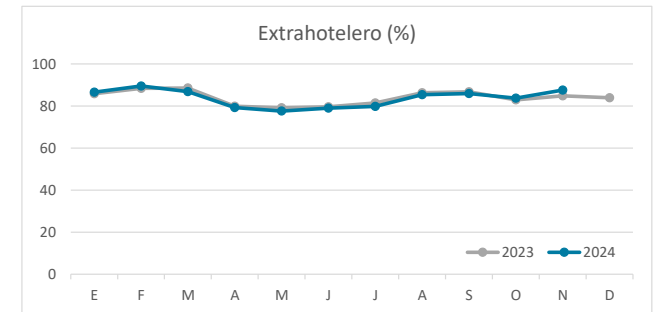
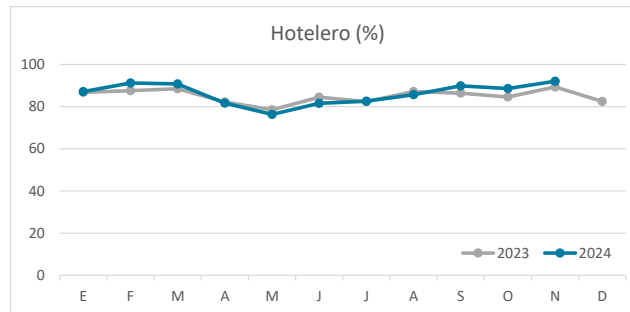
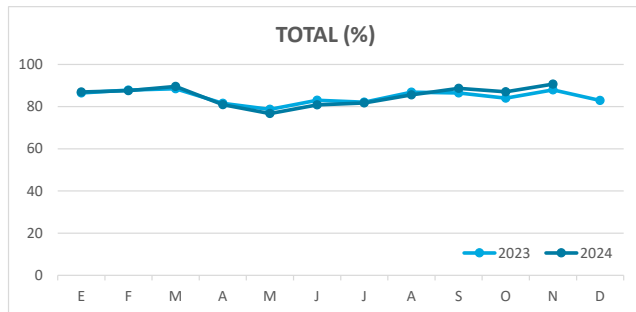


Principales indicadores de alojamiento turístico

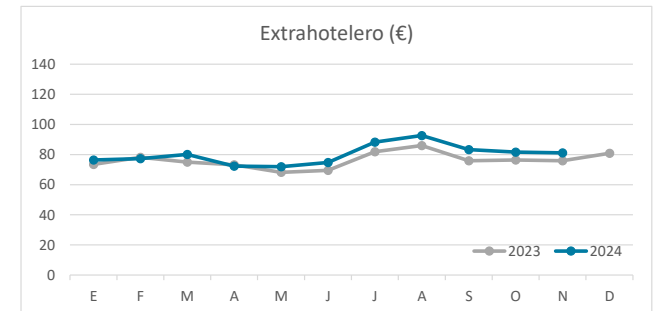
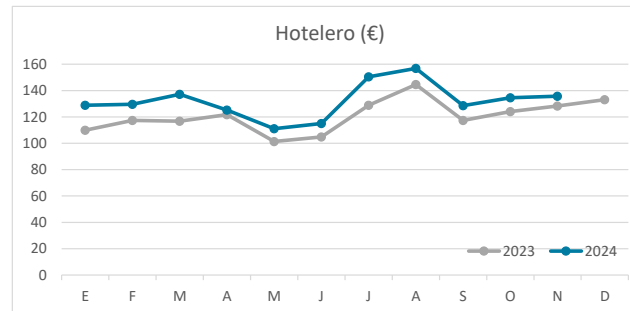
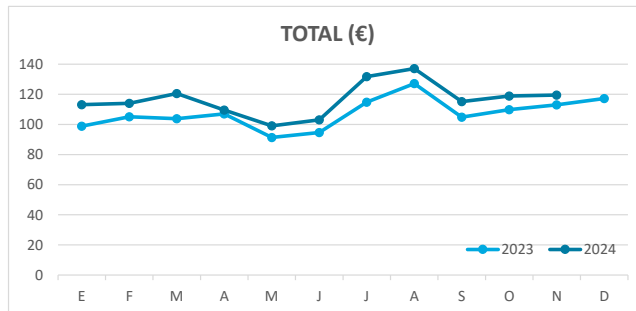
LANZAROTE (hasta noviembre de 2024)



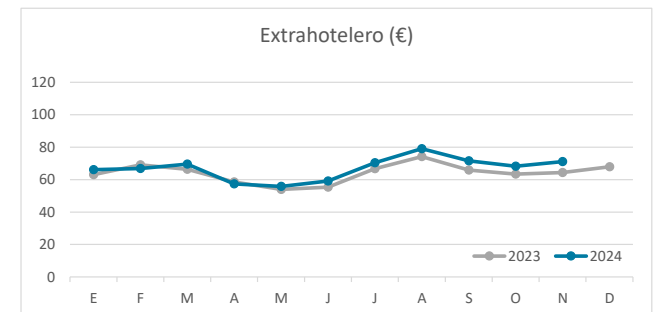
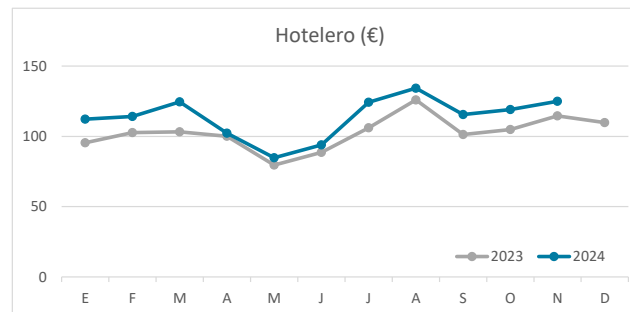
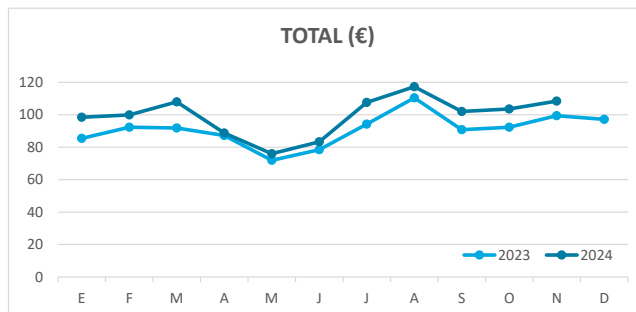
ÍNDICE DE OCUPACIÓN POR HABITACIÓN / APARTAMENTO



ADR (tarifa media diaria)



REVPAR (ingreso por habitación/apartamento disponible)



Nota: el indicador de viajeros se refiere a viajeros entrados.

Fuente: Encuestas de Alojamiento Turístico (ISTAC)