

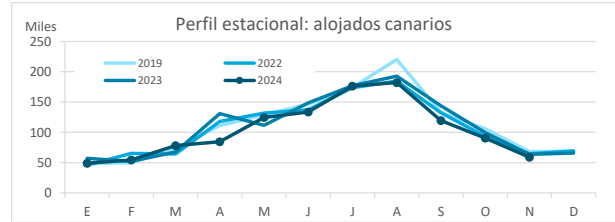
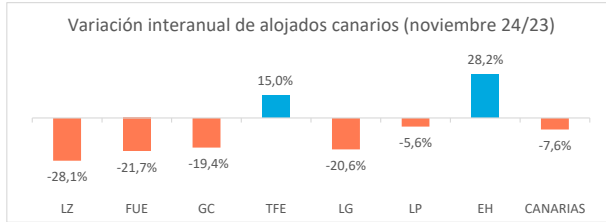
Turismo Interno

Noviembre 2024



Residentes canarios alojados en establecimientos turísticos reglados según isla de estancia

	Lanzarote	Fuerteventura	Gran Canaria	Tenerife	La Gomera	La Palma	El Hierro	CANARIAS
Noviembre 2023	8.582	6.533	20.987	21.919	2.269	2.150	1.243	63.683
Noviembre 2024	6.174	5.118	16.925	25.199	1.801	2.029	1.594	58.840
% residentes en la propia isla	23,6%	23,1%	62,1%	50,1%	0,9%	22,0%	2,5%	100%
Dif, 24-23	-2.408	-1.415	-4.062	3.280	-468	-121	351	-4.843
Dif,% 24-23	-28,1%	-21,7%	-19,4%	15,0%	-20,6%	-5,6%	28,2%	-7,6%



Residentes canarios alojados según isla de origen (residencia) y destino (alojamiento)

		ISLA DE ALOJAMIENTO							
		Lanzarote	Fuerteventura	Gran Canaria	Tenerife	La Gomera	La Palma	El Hierro	CANARIAS
ISLA DE RESIDENCIA	Lanzarote	1.454	569	2.226	757	31	20	21	5.078
	Fuerteventura	357	1.182	756	743	0	4	86	3.128
	Gran Canaria	1.422	2.648	10.508	4.236	123	439	237	19.613
	Tenerife	2.648	354	2.643	12.633	1.443	727	873	21.321
	La Gomera	0	16	93	279	16	316	201	921
	La Palma	242	349	643	6.443	53	447	136	8.313
	El Hierro	51	0	56	108	135	76	40	466
	CANARIAS	6.174	5.118	16.925	25.199	1.801	2.029	1.594	58.840

Variación interanual: noviembre 2024/2023

		ISLA DE ALOJAMIENTO							
		Lanzarote	Fuerteventura	Gran Canaria	Tenerife	La Gomera	La Palma	El Hierro	CANARIAS
ISLA DE RESIDENCIA	Lanzarote	-31,7%	67,8%	-51,1%	-19,8%	1450,0%	5,3%	425,0%	-36,4%
	Fuerteventura	4,7%	-39,1%	-27,1%	230,2%	-100,0%	-77,8%	-	-12,4%
	Gran Canaria	-36,3%	25,7%	43,6%	4,0%	-47,9%	-27,6%	-26,4%	16,1%
	Tenerife	-27,3%	-47,9%	-52,9%	16,3%	-19,9%	15,8%	1,0%	-11,5%
	La Gomera	-	-	-26,2%	-43,8%	-92,3%	338,9%	310,2%	-3,2%
	La Palma	18,6%	-60,1%	-64,7%	49,8%	381,8%	-41,3%	3300,0%	4,3%
	El Hierro	41,7%	-100,0%	-89,3%	-89,4%	-	65,2%	-	-79,0%
	CANARIAS	-28,1%	-21,7%	-19,4%	15,0%	-20,6%	-5,6%	28,2%	-7,6%

Recuento de residentes canarios que viajan a otra isla (se excluye turismo dentro de la propia isla)

	Lanzarote	Fuerteventura	Gran Canaria	Tenerife	La Gomera	La Palma	El Hierro	CANARIAS
Emitidos	3.624	1.946	9.105	8.688	905	7.866	426	32.560
Variación interanual %	-38,2%	19,3%	-4,9%	-34,3%	21,8%	9,1%	-80,8%	-19,5%
Recibidos	4.720	3.936	6.417	12.566	1.785	1.582	1.554	32.560
Variación interanual %	-26,9%	-14,3%	-53,1%	13,7%	-13,4%	13,9%	25,0%	-19,5%
Saldo Neto	1.096	1.990	-2.688	3.878	880	-6.284	1.128	0

Distribución según isla de residencia

		ISLA DE ALOJAMIENTO							
		Lanzarote	Fuerteventura	Gran Canaria	Tenerife	La Gomera	La Palma	El Hierro	CANARIAS
ISLA DE RESIDENCIA	Lanzarote	23,6%	11,1%	13,2%	3,0%	1,7%	1,0%	1,3%	8,6%
	Fuerteventura	5,8%	23,1%	4,5%	2,9%	0,0%	0,2%	5,4%	5,3%
	Gran Canaria	23,0%	51,7%	62,1%	16,8%	6,8%	21,6%	14,9%	33,3%
	Tenerife	42,9%	6,9%	15,6%	50,1%	80,1%	35,8%	54,8%	36,2%
	La Gomera	0,0%	0,3%	0,5%	1,1%	0,9%	15,6%	12,6%	1,6%
	La Palma	3,9%	6,8%	3,8%	25,6%	2,9%	22,0%	8,5%	14,1%
	El Hierro	0,8%	0,0%	0,3%	0,4%	7,5%	3,7%	2,5%	0,8%
	CANARIAS	100%	100%	100%	100%	100%	100%	100%	100%

Distribución según isla de alojamiento

		ISLA DE ALOJAMIENTO							
		Lanzarote	Fuerteventura	Gran Canaria	Tenerife	La Gomera	La Palma	El Hierro	CANARIAS
ISLA DE RESIDENCIA	Lanzarote	28,6%	11,2%	43,8%	14,9%	0,6%	0,4%	0,4%	100%
	Fuerteventura	11,4%	37,8%	24,2%	23,8%	0,0%	0,1%	2,7%	100%
	Gran Canaria	7,3%	13,5%	53,6%	21,6%	0,6%	2,2%	1,2%	100%
	Tenerife	12,4%	1,7%	12,4%	59,3%	6,8%	3,4%	4,1%	100%
	La Gomera	0,0%	1,7%	10,1%	30,3%	1,7%	34,3%	21,8%	100%
	La Palma	2,9%	4,2%	7,7%	77,5%	0,6%	5,4%	1,6%	100%
	El Hierro	10,9%	0,0%	12,0%	23,2%	29,0%	16,3%	8,6%	100%
	CANARIAS	10,5%	8,7%	28,8%	42,8%	3,1%	3,4%	2,7%	100%

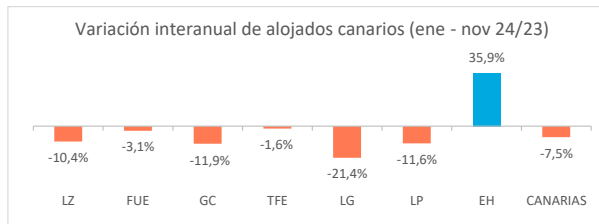
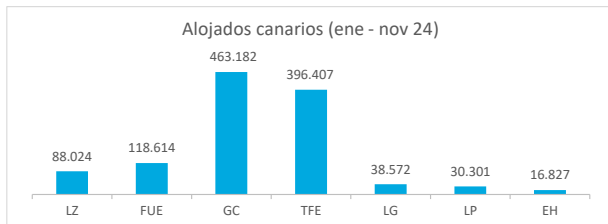
Turismo Interno

Enero - noviembre 2024



Residentes canarios alojados en establecimientos turísticos reglados según isla de estancia

	Lanzarote	Fuerteventura	Gran Canaria	Tenerife	La Gomera	La Palma	El Hierro	CANARIAS
Enero - noviembre 2023	98.202	122.375	525.572	402.907	49.043	34.267	12.384	1.244.750
Enero - noviembre 2024	88.024	118.614	463.182	396.407	38.572	30.301	16.827	1.151.927
% turistas de la isla	18,4%	21,8%	55,2%	51,0%	4,1%	31,7%	2,1%	100%
Dif, 24-23	-10.178	-3.761	-62.390	-6.500	-10.471	-3.966	4.443	-92.823
Dif, % 24-23	-10,4%	-3,1%	-11,9%	-1,6%	-21,4%	-11,6%	35,9%	-7,5%



Residentes canarios alojados según isla de origen (residencia) y destino (alojamiento)

		ISLA DE ALOJAMIENTO							CANARIAS
		Lanzarote	Fuerteventura	Gran Canaria	Tenerife	La Gomera	La Palma	El Hierro	
ISLA DE RESIDENCIA	Lanzarote	16.197	10.371	72.515	13.675	177	446	524	113.905
	Fuerteventura	9.875	25.867	32.475	9.524	94	366	885	79.086
	Gran Canaria	22.824	40.603	255.693	42.036	3.824	7.607	3.281	375.868
	Tenerife	34.468	15.996	66.699	202.357	29.520	8.751	9.490	367.281
	La Gomera	363	1.282	1.931	15.764	1.564	2.551	1.348	24.803
	La Palma	4.028	21.314	28.914	97.006	926	9.593	948	162.729
	El Hierro	269	3.181	4.955	16.045	2.467	987	351	28.255
	CANARIAS	88.024	118.614	463.182	396.407	38.572	30.301	16.827	1.151.927

Variación interanual: enero - noviembre 2024/2023

		ISLA DE ALOJAMIENTO							CANARIAS
		Lanzarote	Fuerteventura	Gran Canaria	Tenerife	La Gomera	La Palma	El Hierro	
ISLA DE RESIDENCIA	Lanzarote	-19,6%	0,4%	17,7%	32,1%	101,1%	-53,7%	32,0%	9,6%
	Fuerteventura	-11,4%	-7,6%	0,8%	102,5%	-38,2%	-37,1%	560,4%	2,8%
	Gran Canaria	-9,5%	-14,0%	-22,3%	-28,3%	-38,7%	-10,4%	9,7%	-21,3%
	Tenerife	1,9%	42,2%	-8,2%	-13,0%	-27,1%	0,9%	50,9%	-9,5%
	La Gomera	-44,0%	3187,2%	-74,2%	15,7%	12,5%	296,7%	102,1%	1,2%
	La Palma	-31,2%	21,5%	59,7%	51,6%	46,5%	-30,3%	-45,2%	33,8%
	El Hierro	-80,6%	-60,3%	8,9%	-15,9%	4153,4%	-15,1%	98,3%	-17,9%
	CANARIAS	-10,4%	-3,1%	-11,9%	-1,6%	-21,4%	-11,6%	35,9%	-7,5%

Recuento de residentes canarios que viajan a otra isla (se excluye turismo dentro de la propia isla)

	Lanzarote	Fuerteventura	Gran Canaria	Tenerife	La Gomera	La Palma	El Hierro	CANARIAS
Emitidos	97.708	53.219	120.175	164.924	23.239	153.136	27.904	640.305
Variación interanual %	16,7%	8,7%	-19,2%	-4,8%	0,6%	42,0%	-18,5%	3,3%
Recibidos	71.827	92.747	207.489	194.050	37.008	20.708	16.476	640.305
Variación interanual %	-8,0%	-1,7%	5,5%	13,9%	-22,3%	1,0%	35,0%	3,3%
Saldo Neto	-25.881	39.528	87.314	29.126	13.769	-132.428	-11.428	0

Distribución según isla de residencia

		ISLA DE ALOJAMIENTO							CANARIAS
		Lanzarote	Fuerteventura	Gran Canaria	Tenerife	La Gomera	La Palma	El Hierro	
ISLA DE RESIDENCIA	Lanzarote	18,4%	8,7%	15,7%	3,4%	0,5%	1,5%	3,1%	9,9%
	Fuerteventura	11,2%	21,8%	7,0%	2,4%	0,2%	1,2%	5,3%	6,9%
	Gran Canaria	25,9%	34,2%	55,2%	10,6%	9,9%	25,1%	19,5%	32,6%
	Tenerife	39,2%	13,5%	14,4%	51,0%	76,5%	28,9%	56,4%	31,9%
	La Gomera	0,4%	1,1%	0,4%	4,0%	4,1%	8,4%	8,0%	2,2%
	La Palma	4,6%	18,0%	6,2%	24,5%	2,4%	31,7%	5,6%	14,1%
	El Hierro	0,3%	2,7%	1,1%	4,0%	6,4%	3,3%	2,1%	2,5%
	CANARIAS	100%	100%	100%	100%	100%	100%	100%	100%

Distribución según isla de alojamiento

		ISLA DE ALOJAMIENTO							CANARIAS
		Lanzarote	Fuerteventura	Gran Canaria	Tenerife	La Gomera	La Palma	El Hierro	
ISLA DE RESIDENCIA	Lanzarote	14,2%	9,1%	63,7%	12,0%	0,2%	0,4%	0,5%	100%
	Fuerteventura	12,5%	32,7%	41,1%	12,0%	0,1%	0,5%	1,1%	100%
	Gran Canaria	6,1%	10,8%	68,0%	11,2%	1,0%	2,0%	0,9%	100%
	Tenerife	9,4%	4,4%	18,2%	55,1%	8,0%	2,4%	2,6%	100%
	La Gomera	1,5%	5,2%	7,8%	63,6%	6,3%	10,3%	5,4%	100%
	La Palma	2,5%	13,1%	17,8%	59,6%	0,6%	5,9%	0,6%	100%
	El Hierro	1,0%	11,3%	17,5%	56,8%	8,7%	3,5%	1,2%	100%
	CANARIAS	7,6%	10,3%	40,2%	34,4%	3,3%	2,6%	1,5%	100%