

Llegadas de turistas a las Islas Canarias (ISTAC)

Noviembre 2024



ISLAS CANARIAS

	Reino Unido	Alemania	Bélgica	Francia	Holanda	Irlanda	Italia	Suiza	Dinamarca	Finlandia	Noruega	Suecia	Nórdicos	Otros países	INTERNACIONAL	Península	TOTAL
2023	465.832	276.807	41.340	65.441	55.889	71.565	64.707	16.434	32.833	40.455	59.989	54.907	188.184	102.391	1.348.589	127.375	1.475.964
2024	513.747	321.615	43.263	75.748	59.040	65.307	72.161	20.531	34.810	35.461	66.543	52.776	189.590	130.195	1.491.198	137.892	1.629.089
Diferencia	47.915	44.808	1.923	10.307	3.151	-6.258	7.454	4.097	1.977	-4.994	6.554	-2.131	1.406	27.804	142.609	10.517	153.125
Diferencia %	10,3%	16,2%	4,7%	15,8%	5,6%	-8,7%	11,5%	24,9%	6,0%	-12,3%	10,9%	-3,9%	0,7%	27,2%	10,6%	8,3%	10,4%

LANZAROTE

	Reino Unido	Alemania	Bélgica	Francia	Holanda	Irlanda	Italia	Suiza	Dinamarca	Finlandia	Noruega	Suecia	Nórdicos	Otros países	INTERNACIONAL	Península	TOTAL
2023	117.889	32.107	5.026	16.275	5.862	33.557	7.543	-	-	-	-	-	7.969	9.815	236.044	17.613	253.657
2024	137.736	32.509	4.767	19.254	8.337	28.287	7.481	-	-	-	-	-	9.403	10.409	258.184	22.917	281.100
Diferencia	19.847	402	-259	2.979	2.475	-5.270	-62	--	--	--	--	--	1.434	594	22.140	5.304	27.443
Diferencia %	16,8%	1,3%	-5,2%	18,3%	42,2%	-15,7%	-0,8%	--	--	--	--	--	18,0%	6,1%	9,4%	30,1%	10,8%

FUERTEVENTURA

	Reino Unido	Alemania	Bélgica	Francia	Holanda	Irlanda	Italia	Suiza	Dinamarca	Finlandia	Noruega	Suecia	Nórdicos	Otros países	INTERNACIONAL	Península	TOTAL
2023	61.801	70.555	2.746	8.597	5.647	5.875	11.251	-	-	-	-	-	8.112	18.007	192.591	11.489	204.080
2024	70.842	76.213	2.516	10.537	6.399	5.839	12.794	-	-	-	-	-	8.865	21.136	215.142	12.007	227.149
Diferencia	9.041	5.658	-230	1.940	752	-36	1.543	--	--	--	--	--	753	3.129	22.551	518	23.069
Diferencia %	14,6%	8,0%	-8,4%	22,6%	13,3%	-0,6%	13,7%	--	--	--	--	--	9,3%	17,4%	11,7%	4,5%	11,3%

GRAN CANARIA

	Reino Unido	Alemania	Bélgica	Francia	Holanda	Irlanda	Italia	Suiza	Dinamarca	Finlandia	Noruega	Suecia	Nórdicos	Otros países	INTERNACIONAL	Península	TOTAL
2023	69.047	78.405	9.316	11.811	21.134	9.416	13.532	-	-	-	-	-	122.553	35.333	370.546	37.558	408.104
2024	71.175	103.341	10.096	12.975	23.467	9.904	11.921	-	-	-	-	-	122.739	44.503	410.120	35.767	445.886
Diferencia	2.128	24.936	780	1.164	2.333	488	-1.611	--	--	--	--	--	186	9.170	39.574	-1.791	37.782
Diferencia %	3,1%	31,8%	8,4%	9,9%	11,0%	5,2%	-11,9%	--	--	--	--	--	0,2%	26,0%	10,7%	-4,8%	9,3%

TENERIFE

	Reino Unido	Alemania	Bélgica	Francia	Holanda	Irlanda	Italia	Suiza	Dinamarca	Finlandia	Noruega	Suecia	Nórdicos	Otros países	INTERNACIONAL	Península	TOTAL
2023	215.391	84.841	23.935	28.405	22.386	22.717	32.291	-	-	-	-	-	48.929	54.405	533.300	54.732	588.032
2024	232.643	97.858	25.290	32.292	19.749	21.276	39.874	-	-	-	-	-	48.002	73.184	590.168	62.632	652.800
Diferencia	17.252	13.017	1.355	3.887	-2.637	-1.441	7.583	--	--	--	--	--	-927	18.779	56.868	7.900	64.768
Diferencia %	8,0%	15,3%	5,7%	13,7%	-11,8%	-6,3%	23,5%	--	--	--	--	--	-1,9%	34,5%	10,7%	14,4%	11,0%

LA PALMA

	Reino Unido	Alemania	Bélgica	Francia	Holanda	Irlanda	Italia	Suiza	Dinamarca	Finlandia	Noruega	Suecia	Nórdicos	Otros países	INTERNACIONAL	Península	TOTAL
2023	1.561	8.719	125	199	663	0	90	-	-	-	-	-	474	1.140	12.971	4.570	17.541
2024	1.235	10.469	503	618	1.071	0	31	-	-	-	-	-	517	1.345	15.789	3.041	18.831
Diferencia	-326	1.750	378	419	408	0	-59	--	--	--	--	--	43	205	2.818	-1.529	1.290
Diferencia %	-20,9%	20,1%	302,4%	210,6%	61,5%	--	-65,6%	--	--	--	--	--	9,1%	18,0%	21,7%	-33,5%	7,4%

Fuente: Frontur (ISTAC). Llegada de turistas por vía aérea.

Nota: en las estimaciones para el total de Canarias se incluyen los turistas de La Gomera y El Hierro. En las islas sólo se tiene en cuenta los turistas principales.

Llegadas de turistas a las Islas Canarias (ISTAC)

Enero - noviembre 2024



ISLAS CANARIAS

	Reino Unido	Alemania	Bélgica	Francia	Holanda	Irlanda	Italia	Suiza	Dinamarca	Finlandia	Noruega	Suecia	Nórdicos	Otros países	INTERNACIONAL	Península	TOTAL
2023	5.096.525	2.262.289	387.557	764.150	598.342	666.936	588.126	175.525	264.749	172.113	350.199	317.375	1.104.436	1.179.500	12.823.380	1.817.917	14.641.298
2024	5.659.189	2.501.983	433.720	840.945	676.818	736.221	696.913	175.214	257.480	158.972	393.681	319.689	1.129.822	1.389.068	14.239.890	1.853.683	16.093.572
Diferencia	562.664	239.694	46.163	76.795	78.476	69.285	108.787	-311	-7.269	-13.141	43.482	2.314	25.386	209.568	1.416.510	35.766	1.452.274
Diferencia %	11,0%	10,6%	11,9%	10,0%	13,1%	10,4%	18,5%	-0,2%	-2,7%	-7,6%	12,4%	0,7%	2,3%	17,8%	11,0%	2,0%	9,9%

LANZAROTE

	Reino Unido	Alemania	Bélgica	Francia	Holanda	Irlanda	Italia	Suiza	Dinamarca	Finlandia	Noruega	Suecia	Nórdicos	Otros países	INTERNACIONAL	Península	TOTAL
2023	1.361.683	224.566	53.989	197.580	71.650	323.407	88.084	-	-	-	-	-	56.030	98.717	2.475.701	297.662	2.773.361
2024	1.525.633	238.747	60.330	212.689	84.369	330.785	70.181	-	-	-	-	-	51.469	114.894	2.689.097	264.993	2.954.087
Diferencia	163.950	14.181	6.341	15.109	12.719	7.378	-17.903	--	--	--	--	--	-4.561	16.177	213.396	-32.669	180.726
Diferencia %	12,0%	6,3%	11,7%	7,6%	17,8%	2,3%	-20,3%	--	--	--	--	--	-8,1%	16,4%	8,6%	-11,0%	6,5%

FUERTEVENTURA

	Reino Unido	Alemania	Bélgica	Francia	Holanda	Irlanda	Italia	Suiza	Dinamarca	Finlandia	Noruega	Suecia	Nórdicos	Otros países	INTERNACIONAL	Península	TOTAL
2023	635.827	647.666	20.184	121.806	56.285	57.139	107.209	-	-	-	-	-	56.673	205.027	1.907.815	158.913	2.066.727
2024	705.363	699.173	24.208	121.256	65.402	63.303	128.716	-	-	-	-	-	59.488	232.059	2.098.971	165.965	2.264.936
Diferencia	69.536	51.507	4.024	-550	9.117	6.164	21.507	--	--	--	--	--	2.815	27.032	191.156	7.052	198.209
Diferencia %	10,9%	8,0%	19,9%	-0,5%	16,2%	10,8%	20,1%	--	--	--	--	--	5,0%	13,2%	10,0%	4,4%	9,6%

GRAN CANARIA

	Reino Unido	Alemania	Bélgica	Francia	Holanda	Irlanda	Italia	Suiza	Dinamarca	Finlandia	Noruega	Suecia	Nórdicos	Otros países	INTERNACIONAL	Península	TOTAL
2023	827.459	699.854	97.214	142.514	248.848	99.135	111.799	-	-	-	-	-	703.771	377.320	3.307.915	485.304	3.793.219
2024	921.558	762.798	110.162	151.600	286.753	112.518	120.329	-	-	-	-	-	733.266	417.577	3.616.557	507.966	4.124.522
Diferencia	94.099	62.944	12.948	9.086	37.905	13.383	8.530	--	--	--	--	--	29.495	40.257	308.642	22.662	331.303
Diferencia %	11,4%	9,0%	13,3%	6,4%	15,2%	13,5%	7,6%	--	--	--	--	--	4,2%	10,7%	9,3%	4,7%	8,7%

TENERIFE

	Reino Unido	Alemania	Bélgica	Francia	Holanda	Irlanda	Italia	Suiza	Dinamarca	Finlandia	Noruega	Suecia	Nórdicos	Otros países	INTERNACIONAL	Península	TOTAL
2023	2.254.320	633.172	211.678	296.870	213.835	186.656	279.469	-	-	-	-	-	280.567	654.028	5.010.589	817.149	5.827.736
2024	2.490.957	723.016	235.271	349.286	226.979	229.307	375.663	-	-	-	-	-	279.055	782.717	5.692.245	866.114	6.558.358
Diferencia	236.637	89.844	23.593	52.416	13.144	42.651	96.194	--	--	--	--	--	-1.512	128.689	681.656	48.965	730.622
Diferencia %	10,5%	14,2%	11,1%	17,7%	6,1%	22,9%	34,4%	--	--	--	--	--	-0,5%	19,7%	13,6%	6,0%	12,5%

LA PALMA

	Reino Unido	Alemania	Bélgica	Francia	Holanda	Irlanda	Italia	Suiza	Dinamarca	Finlandia	Noruega	Suecia	Nórdicos	Otros países	INTERNACIONAL	Península	TOTAL
2023	11.526	37.411	3.070	3.027	6.874	264	1.112	-	-	-	-	-	5.216	15.446	83.945	46.317	130.264
2024	11.463	62.885	2.882	4.782	12.839	118	1.499	-	-	-	-	-	5.001	14.448	115.917	37.261	153.178
Diferencia	-63	25.474	-188	1.755	5.965	-146	387	--	--	--	--	--	-215	-998	31.972	-9.056	22.914
Diferencia %	-0,5%	68,1%	-6,1%	58,0%	86,8%	-55,3%	34,8%	--	--	--	--	--	-4,1%	-6,5%	38,1%	-19,6%	17,6%

Fuente: Frontur (ISTAC). Llegada de turistas por vía aérea.

Nota: en las estimaciones para el total de Canarias se incluyen los turistas de La Gomera y El Hierro. En las islas sólo se tiene en cuenta los turistas principales.

Llegadas de turistas internacionales a España (INE)

Noviembre 2024



SEGÚN PAÍS DE RESIDENCIA

Mensual

	UK	Alemania	Bélgica	Francia	Holanda	Irlanda	Italia	Suiza	Dinamarca	Finlandia	Noruega	Suecia	Nórdicos	Rusia	Portugal	Austria	Otros	INTERNACIONAL
nov-23	949.322	623.346	186.593	639.773	229.622	145.107	302.456	106.121	74.677	73.765	100.483	156.210	405.135	0	145.035	52.202	1.350.786	5.135.498
nov-24	1.001.320	650.733	147.846	751.182	244.489	148.779	369.097	99.358	92.239	63.418	105.483	141.229	402.369	0	176.078	77.332	1.596.621	5.665.204
Diferencia	51.998	27.387	-38.747	111.409	14.867	3.672	66.641	-6.763	17.562	-10.347	5.000	-14.981	-2.766	--	31.043	25.130	245.835	529.706
Diferencia %	5,5%	4,4%	-20,8%	17,4%	6,5%	2,5%	22,0%	-6,4%	23,5%	-14,0%	5,0%	-9,6%	-0,7%	--	21,4%	48,1%	18,2%	10,3%

Acumulado

	UK	Alemania	Bélgica	Francia	Holanda	Irlanda	Italia	Suiza	Dinamarca	Finlandia	Noruega	Suecia	Nórdicos	Rusia	Portugal	Austria	Otros	INTERNACIONAL
ene-nov23	16.349.723	10.428.301	2.588.506	10.949.297	4.115.083	2.351.573	4.496.522	1.888.545	1.104.955	528.444	1.264.548	1.554.773	4.452.720	0	2.567.942	1.197.420	18.574.331	79.959.963
ene-nov24	17.502.412	11.312.082	2.892.637	12.204.995	4.553.384	2.628.536	5.061.832	2.013.163	1.177.231	552.092	1.350.182	1.711.480	4.790.985	0	2.761.150	1.171.341	21.641.043	88.533.560
Diferencia	1.152.689	883.781	304.131	1.255.698	438.301	276.963	565.310	124.618	72.276	23.648	85.634	156.707	338.265	--	193.208	-26.079	3.066.712	8.573.597
Diferencia %	7,1%	8,5%	11,7%	11,5%	10,7%	11,8%	12,6%	6,6%	6,5%	4,5%	6,8%	10,1%	7,6%	--	7,5%	-2,2%	16,5%	10,7%

SEGÚN CCAA DE ESTANCIA

Mensual

	Canarias	Andalucía	Aragón	Asturias	Baleares	Cantabria	C. y León	C. La Mancha	Cataluña	C. Valenciana	Extremadura	Galicia	Madrid	Murcia	Navarra	País Vasco	La Rioja	ESPAÑA
nov-23	1.332.768	715.475	25.352	0	213.740	8.653	58.486	0	1.145.608	653.407	0	77.064	673.552	59.130	30.460	96.324	0	5.135.498
nov-24	1.447.566	777.538	33.505	0	219.713	18.458	90.712	0	1.256.642	680.693	0	108.397	718.300	70.815	0	143.218	0	5.665.204
Diferencia	114.798	62.063	8.153	0	5.973	9.805	32.226	0	111.034	27.286	0	31.333	44.748	11.685	-30.460	46.894	0	529.706
Diferencia %	8,6%	8,7%	32,2%	--	2,8%	113,3%	55,1%	--	9,7%	4,2%	--	40,7%	6,6%	19,8%	-100,0%	48,7%	--	10,3%

Acumulado

	Canarias	Andalucía	Aragón	Asturias	Baleares	Cantabria	C. y León	C. La Mancha	Cataluña	C. Valenciana	Extremadura	Galicia	Madrid	Murcia	Navarra	País Vasco	La Rioja	ESPAÑA
ene-nov23	12.576.576	11.565.631	388.792	330.373	14.258.924	404.129	1.120.635	136.501	17.162.517	9.761.620	158.575	1.432.039	7.240.258	904.296	272.463	1.821.711	10.759	79.959.963
ene-nov24	13.778.657	12.917.293	454.055	253.599	15.129.124	461.089	1.260.463	135.491	18.866.490	11.270.842	59.199	1.682.199	8.220.730	1.083.510	298.377	2.047.264	13.942	88.533.560
Diferencia	1.202.081	1.351.662	65.263	-76.774	870.200	56.960	139.828	-1.010	1.703.973	1.509.222	-99.376	250.160	980.472	179.214	25.914	225.553	3.183	8.573.597
Diferencia %	9,6%	11,7%	16,8%	-23,2%	6,1%	14,1%	12,5%	-0,7%	9,9%	15,5%	-62,7%	17,5%	13,5%	19,8%	9,5%	12,4%	29,6%	10,7%

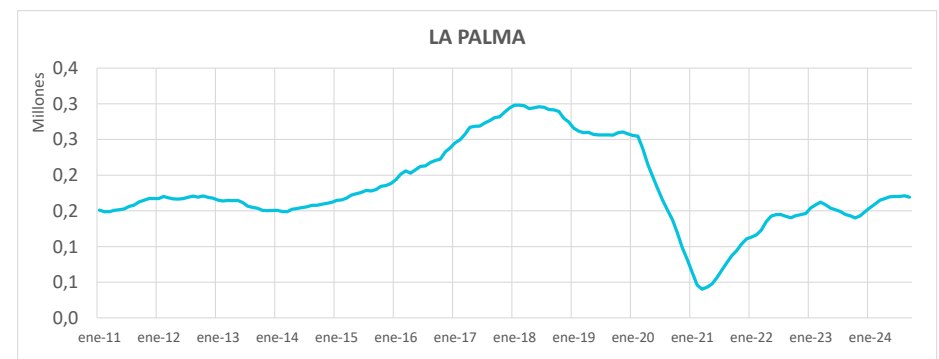
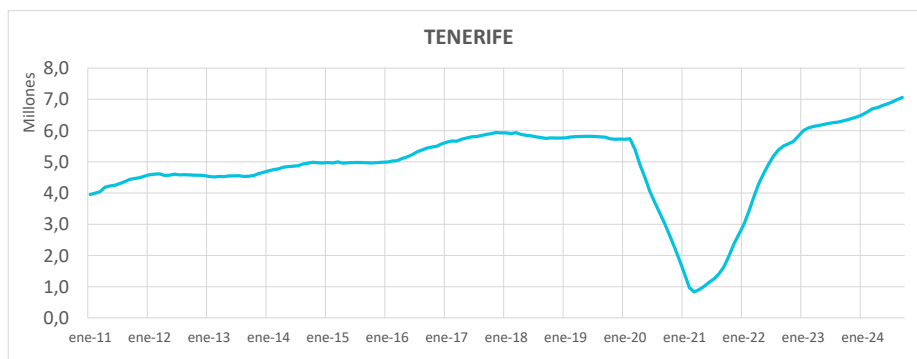
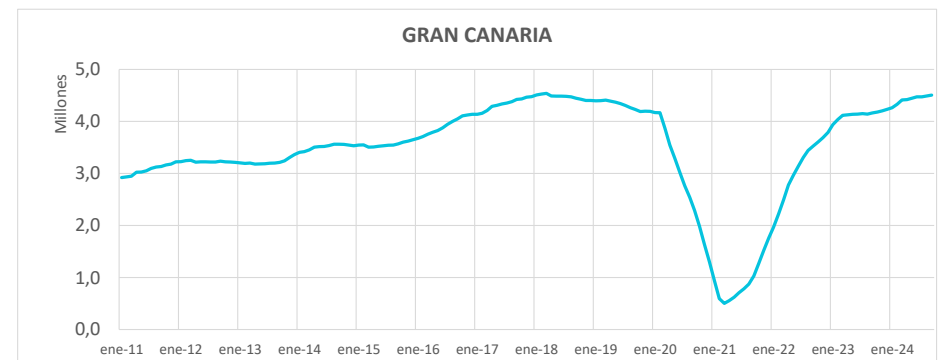
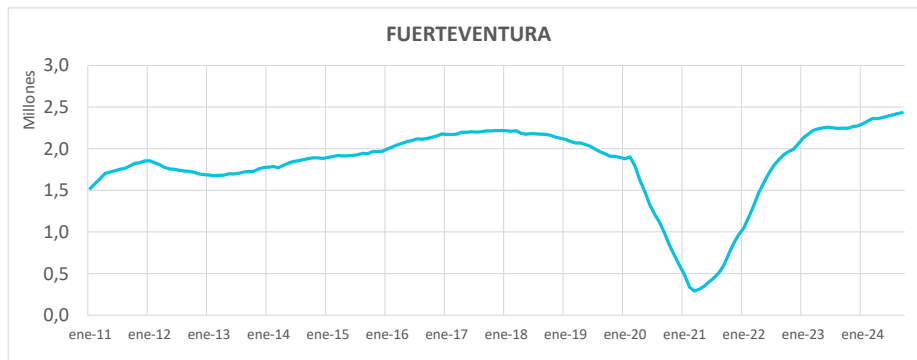
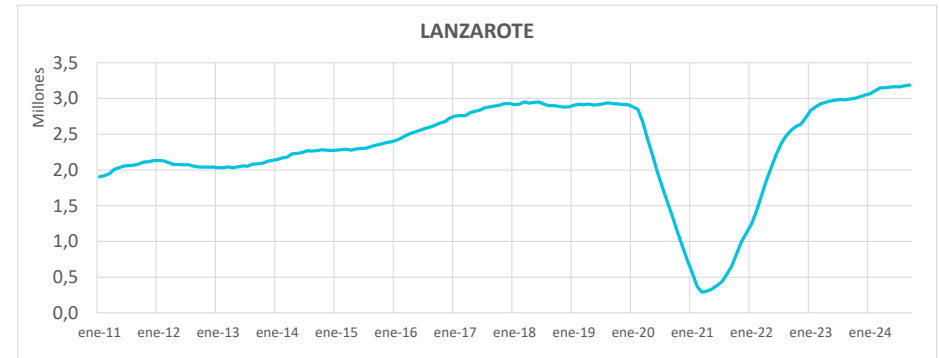
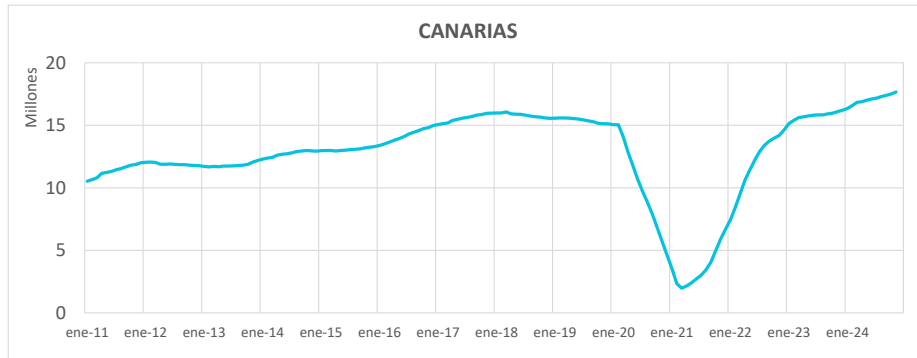
Nota: Desde marzo de 2022, se incluye "Rusia" en el agregado "Resto de Europa". Fuente: Frontur (INE).

Llegadas de turistas a las Islas Canarias (ISTAC)

Noviembre 2024



Llegada de turistas a Canarias e islas (sumas móviles 12 meses)



Fuente: Frontur (ISTAC). Llegada de turistas por vía aérea.

Nota: en las estimaciones para el total de Canarias se incluyen los turistas de La Gomera y El Hierro. En las islas sólo se tiene en cuenta los turistas principales.

Llegadas de turistas a las Islas Canarias (ISTAC)

Noviembre 2024



Número de turistas según contratación de paquete turístico y país de residencia

Noviembre 2024

	Sí contratan	No contratan	TOTAL	% Sí contrata	% No contrata
Internacional	774.849	716.348	1.491.198	52,0%	48,0%
- Alemania	224.677	96.938	321.615	69,9%	30,1%
- Holanda	34.113	24.927	59.040	57,8%	42,2%
- Irlanda	14.577	50.730	65.307	22,3%	77,7%
- Países Nórdicos	114.598	74.992	189.590	60,4%	39,6%
- Reino Unido	291.013	222.734	513.747	56,6%	43,4%
- Suiza	8.382	12.148	20.531	40,8%	59,2%
- Otros países	87.489	233.879	321.368	27,2%	72,8%
Península	21.391	116.501	137.892	15,5%	84,5%
TOTAL	796.240	832.849	1.629.090	48,9%	51,1%

Enero - noviembre 2024

	Sí contratan	No contratan	TOTAL	% Sí contrata	% No contrata
Internacional	7.732.129	6.507.768	14.239.894	54,3%	45,7%
- Alemania	1.653.870	848.114	2.501.983	66,1%	33,9%
- Holanda	447.541	229.279	676.818	66,1%	33,9%
- Irlanda	261.972	474.249	736.221	35,6%	64,4%
- Países Nórdicos	702.512	427.312	1.129.824	62,2%	37,8%
- Reino Unido	3.389.605	2.269.584	5.659.189	59,9%	40,1%
- Suiza	64.516	110.698	175.214	36,8%	63,2%
- Otros países	1.212.113	2.148.532	3.360.645	36,1%	63,9%
Península	385.520	1.468.162	1.853.683	20,8%	79,2%
TOTAL	8.117.649	7.975.930	16.093.577	50,4%	49,6%

Distribución de turistas según tipo de alojamiento y país de residencia

Noviembre 2024

	Hoteles y similares	Apartamentos	Propiedad	Cruceros	Viv.amigos/familiares	Otros
Internacional	59,6%	19,3%	2,7%	6,9%	4,1%	7,4%
- Alemania	60,0%	10,8%	3,1%	18,2%	2,6%	5,3%
- Holanda	66,6%	24,4%	1,8%	0,2%	3,0%	3,9%
- Irlanda	51,2%	31,9%	3,9%	0,3%	3,8%	8,9%
- Países Nórdicos	62,1%	30,1%	2,6%	0,2%	1,9%	3,1%
- Reino Unido	60,3%	22,0%	2,0%	7,5%	3,5%	4,7%
- Suiza	72,5%	10,8%	3,6%	2,4%	4,2%	6,6%
- Otros países	55,9%	14,3%	3,5%	1,4%	8,1%	16,8%
Península	59,2%	7,4%	1,5%	0,3%	16,8%	14,9%
TOTAL	59,5%	18,3%	2,6%	6,3%	5,2%	8,1%

Enero - noviembre 2024

	Hoteles y similares	Apartamentos	Propiedad	Cruceros	Viv.amigos/familiares	Otros
Internacional	65,9%	19,7%	2,5%	2,7%	3,6%	5,7%
- Alemania	68,0%	11,2%	3,3%	9,4%	3,4%	4,7%
- Holanda	68,4%	24,5%	1,4%	0,5%	1,9%	3,3%
- Irlanda	55,6%	33,6%	2,2%	0,3%	2,7%	5,6%
- Países Nórdicos	63,8%	28,2%	2,9%	0,1%	2,6%	2,4%
- Reino Unido	66,0%	23,1%	2,0%	2,2%	2,4%	4,2%
- Suiza	70,0%	15,4%	2,9%	0,7%	5,1%	5,8%
- Otros países	66,3%	13,4%	2,9%	0,3%	6,4%	10,6%
Península	58,1%	9,9%	1,6%	0,0%	18,2%	12,2%
TOTAL	65,0%	18,5%	2,4%	2,4%	5,3%	6,4%

Fuente: Frontur (ISTAC). Llegada de turistas por vía aérea. Las modalidades de alojamiento son las declaradas por los encuestados de Frontur.

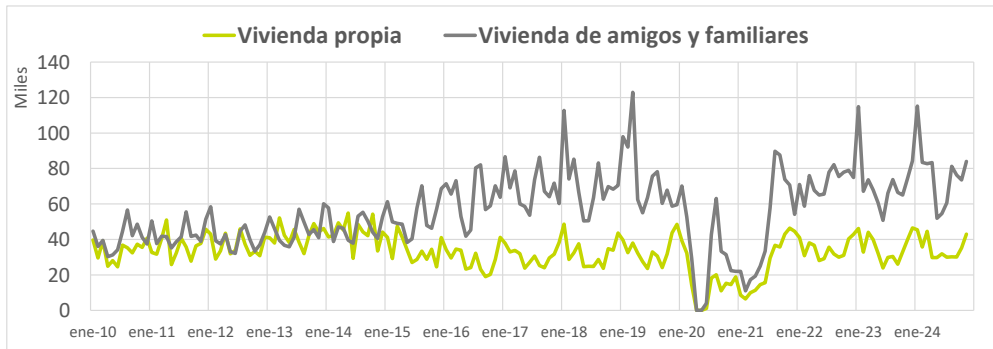
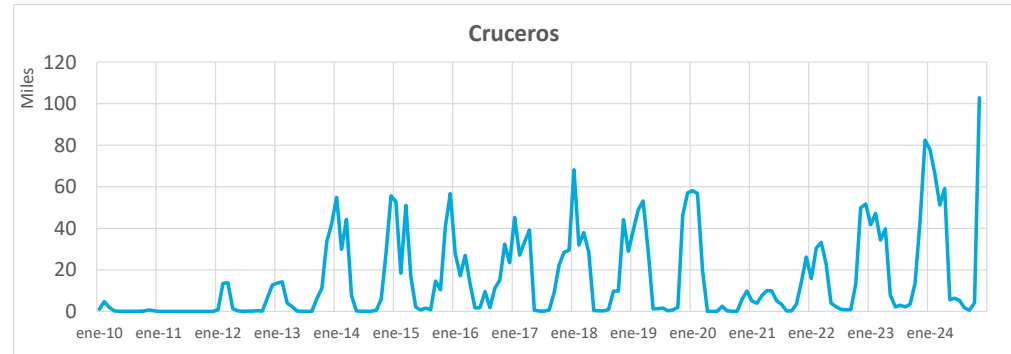
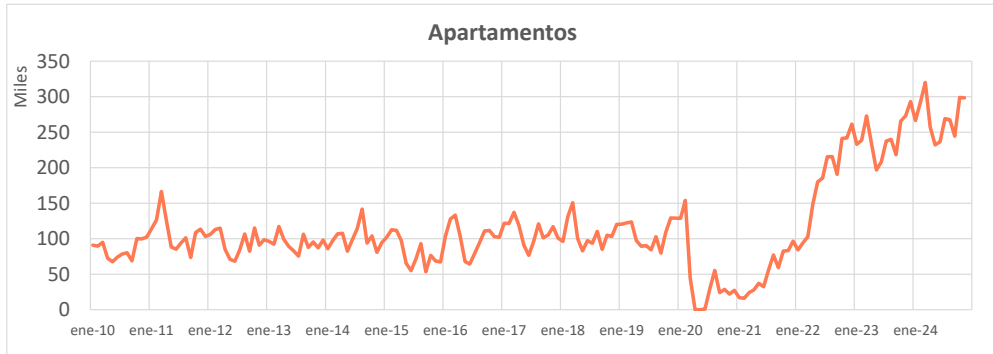
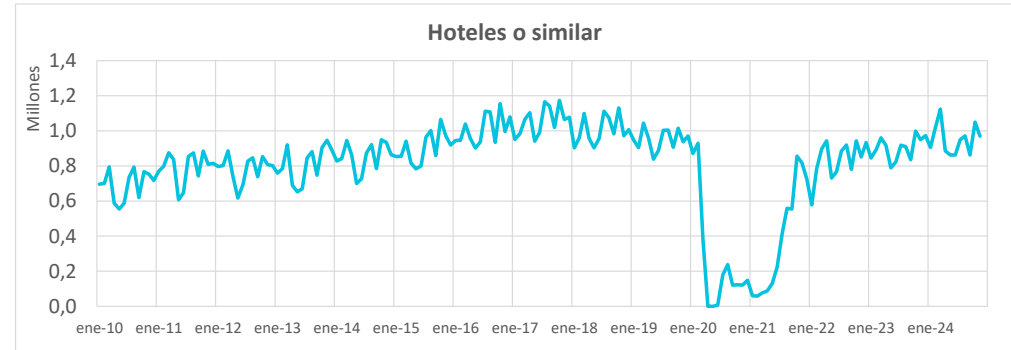
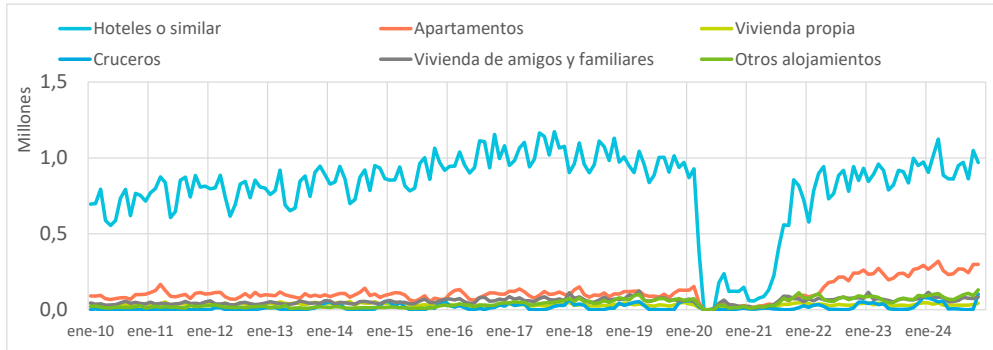
Nota: en las estimaciones para el total de Canarias se incluyen los turistas de La Gomera y El Hierro.

Llegadas de turistas a las Islas Canarias (ISTAC)

Noviembre 2024



Evolución del número de turistas según tipo de alojamiento



Fuente: Frontur (ISTAC). Llegada de turistas por vía aérea. Las modalidades de alojamiento son las declaradas por los encuestados de Frontur.

Llegadas de turistas a las Islas Canarias (ISTAC)

Noviembre 2024



Número de turistas según contratación de paquete turístico e isla de estancia

		Noviembre 2024					
		Lanzarote	Fuerteventura	Gran Canaria	Tenerife	La Palma	CANARIAS
Sí contratan	Total mercados	162.550	148.355	262.472	268.356	14.651	796.240
	- Internacional	159.224	146.408	259.467	255.481	14.339	774.849
	- Península	3.326	1.947	3.005	12.875	312	21.391
No contratan	Total mercados	136.952	97.799	196.491	401.689	13.311	832.849
	- Internacional	116.539	87.413	162.743	350.389	10.458	716.348
	- Península	20.413	10.386	33.748	51.300	2.853	116.501
TOTAL	Total mercados	299.502	246.155	458.963	670.045	27.961	1.629.090
	- Internacional	275.763	233.822	422.210	605.870	24.797	1.491.198
	- Península	23.739	12.333	36.753	64.175	3.164	137.892
% Sí contrata	Total mercados	54,3%	60,3%	57,2%	40,1%	52,4%	48,9%
	- Internacional	57,7%	62,6%	61,5%	42,2%	57,8%	52,0%
	- Península	14,0%	15,8%	8,2%	20,1%	9,9%	15,5%

		Enero - noviembre 2024					
		Lanzarote	Fuerteventura	Gran Canaria	Tenerife	La Palma	CANARIAS
Sí contratan	Total mercados	1.786.293	1.515.779	2.281.859	2.800.402	88.565	8.117.649
	- Internacional	1.717.743	1.477.865	2.195.842	2.608.846	83.849	7.732.129
	- Península	68.550	37.914	86.017	191.556	4.716	385.520
No contratan	Total mercados	1.293.791	869.057	1.935.383	3.878.708	123.001	7.975.930
	- Internacional	1.090.421	735.964	1.504.861	3.188.017	88.092	6.507.768
	- Península	203.370	133.093	430.522	690.691	34.909	1.468.162
TOTAL	Total mercados	3.080.084	2.384.836	4.217.238	6.679.107	211.567	16.093.577
	- Internacional	2.808.164	2.213.829	3.700.701	5.796.862	171.941	14.239.894
	- Península	271.920	171.007	516.537	882.245	39.626	1.853.683
% Sí contrata	Total mercados	58,0%	63,6%	54,1%	41,9%	41,9%	50,4%
	- Internacional	61,2%	66,8%	59,3%	45,0%	48,8%	54,3%
	- Península	25,2%	22,2%	16,7%	21,7%	11,9%	20,8%

Distribución de turistas según tipo de alojamiento e isla de estancia

		Noviembre 2024					
		Lanzarote	Fuerteventura	Gran Canaria	Tenerife	La Palma	CANARIAS
Internacional	Hoteles	56,3%	72,3%	58,1%	53,7%	33,5%	59,6%
	Apartamentos	25,2%	11,9%	20,8%	16,8%	16,9%	19,3%
	Propiedad	2,0%	2,3%	2,8%	2,9%	1,8%	2,7%
	Cruceros	6,1%	6,9%	11,0%	10,7%	27,4%	6,9%
	Viv.amigos/fam.	2,0%	5,1%	4,1%	4,2%	5,4%	4,1%
	Otros	8,4%	1,4%	3,2%	11,7%	15,0%	7,4%
	Península	Hoteles	56,2%	55,5%	60,5%	62,4%	48,8%
Apartamentos		10,0%	9,1%	6,2%	6,9%	6,9%	7,4%
Propiedad		2,5%	4,3%	1,1%	0,8%	1,9%	1,5%
Cruceros		0,0%	0,0%	0,5%	0,3%	0,0%	0,3%
Viv.amigos/fam.		12,8%	27,9%	22,7%	12,2%	19,9%	16,8%
Otros		18,5%	3,2%	8,9%	17,3%	22,5%	14,9%
TOTAL		Hoteles	56,3%	71,5%	58,3%	54,6%	35,3%
	Apartamentos	24,0%	11,8%	19,6%	15,9%	15,8%	18,3%
	Propiedad	2,0%	2,4%	2,7%	2,7%	1,8%	2,6%
	Cruceros	5,6%	6,6%	10,1%	9,7%	24,3%	6,3%
	Viv.amigos/fam.	2,9%	6,2%	5,6%	4,9%	7,0%	5,2%
	Otros	9,2%	1,5%	3,7%	12,2%	15,8%	8,1%

		Enero - noviembre 2024					
		Lanzarote	Fuerteventura	Gran Canaria	Tenerife	La Palma	CANARIAS
Internacional	Hoteles	61,1%	76,8%	64,5%	61,9%	32,8%	65,9%
	Apartamentos	25,9%	10,8%	20,6%	18,5%	17,4%	19,7%
	Propiedad	1,6%	1,9%	2,3%	3,1%	2,0%	2,5%
	Cruceros	3,5%	4,3%	6,0%	4,3%	24,0%	2,7%
	Viv.amigos/fam.	1,8%	3,5%	4,1%	3,9%	6,6%	3,6%
	Otros	6,1%	2,6%	2,5%	8,3%	17,1%	5,7%
	Península	Hoteles	62,9%	64,1%	56,3%	57,9%	44,6%
Apartamentos		13,0%	11,4%	9,2%	9,4%	6,8%	9,9%
Propiedad		1,2%	2,5%	1,7%	1,3%	2,4%	1,6%
Cruceros		0,0%	0,0%	0,1%	0,0%	0,1%	0,0%
Viv.amigos/fam.		12,4%	15,9%	27,6%	14,6%	23,9%	18,2%
Otros		10,5%	6,1%	5,1%	16,8%	22,2%	12,2%
TOTAL		Hoteles	61,2%	75,9%	63,5%	61,4%	35,0%
	Apartamentos	24,7%	10,8%	19,2%	17,3%	15,4%	18,5%
	Propiedad	1,6%	2,0%	2,2%	2,9%	2,1%	2,4%
	Cruceros	3,2%	4,0%	5,3%	3,7%	19,5%	2,4%
	Viv.amigos/fam.	2,8%	4,4%	7,0%	5,3%	9,9%	5,3%
	Otros	6,5%	2,9%	2,8%	9,4%	18,1%	6,4%

Fuente: Frontur (ISTAC). Llegada de turistas por vía aérea. Las modalidades de alojamiento son las declaradas por los encuestados de Frontur.

Nota: en las islas se incluye al total de turistas (principal y secundario).