

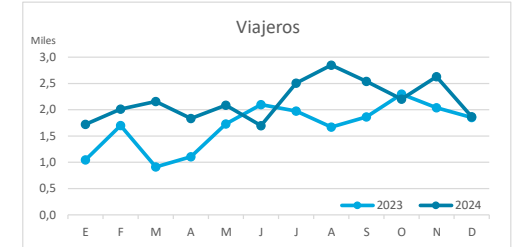
Principales indicadores de alojamiento turístico

EL HIERRO (hasta diciembre de 2024)



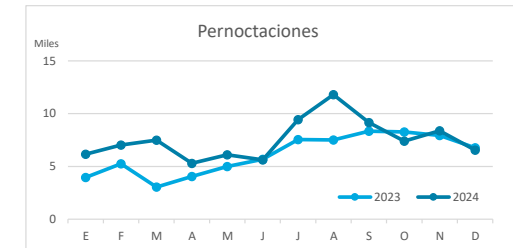
VIAJEROS EN ALOJAMIENTO TURÍSTICO

	TOTAL				Detalle según tipo de alojamiento							
					Hotelero				Extrahotelero			
	Extranjeros	Peninsulares	Canarios	Total	Extranjeros	Peninsulares	Canarios	Total	Extranjeros	Peninsulares	Canarios	Total
ene-dic23	3.201	3.333	13.758	20.292	2.579	2.629	8.152	13.360	622	704	5.606	6.932
ene-dic24	4.102	4.131	17.867	26.100	3.639	3.670	10.455	17.764	463	461	7.412	8.336
Dif	901	798	4.109	5.808	1.060	1.041	2.303	4.404	-159	-243	1.806	1.404
Dif, %	28,1%	23,9%	29,9%	28,6%	41,1%	39,6%	28,3%	33,0%	-25,6%	-34,5%	32,2%	20,3%



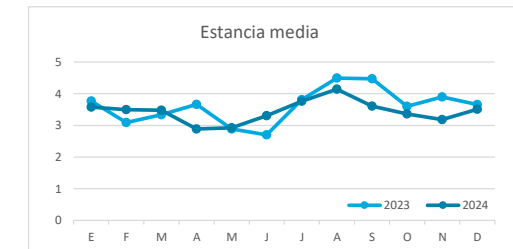
PERNOCTACIONES

	TOTAL				Detalle según tipo de alojamiento							
					Hotelero				Extrahotelero			
	Extranjeros	Peninsulares	Canarios	Total	Extranjeros	Peninsulares	Canarios	Total	Extranjeros	Peninsulares	Canarios	Total
ene-dic23	13.817	14.561	44.971	73.349	9.977	10.131	22.249	42.357	3.840	4.430	22.722	30.992
ene-dic24	17.908	15.924	56.601	90.433	14.327	13.333	27.084	54.744	3.581	2.591	29.517	35.689
Dif	4.091	1.363	11.630	17.084	4.350	3.202	4.835	12.387	-259	-1.839	6.795	4.697
Dif, %	29,6%	9,4%	25,9%	23,3%	43,6%	31,6%	21,7%	29,2%	-6,7%	-41,5%	29,9%	15,2%

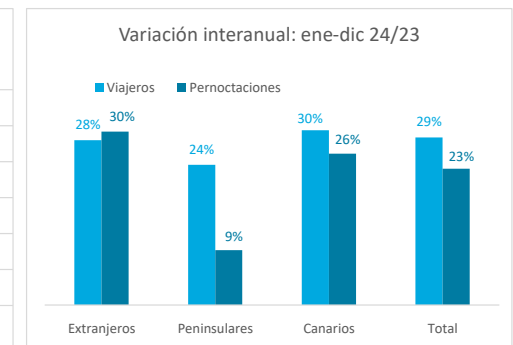
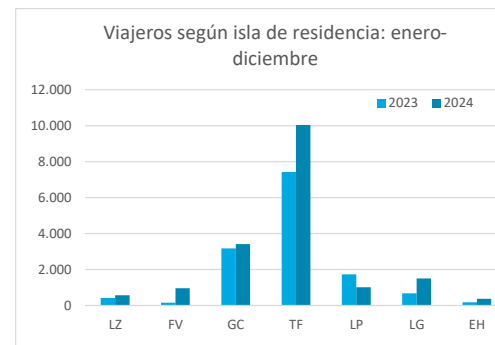
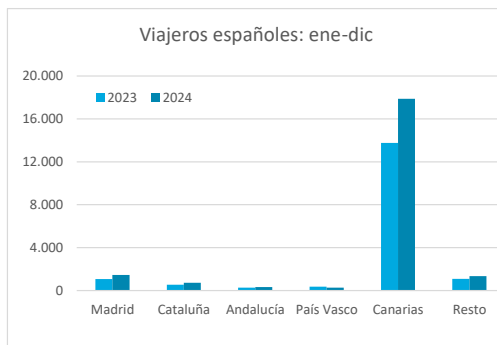
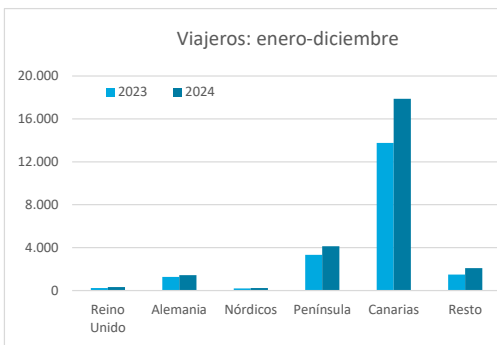


ESTANCIA MEDIA

	TOTAL				Detalle según tipo de alojamiento							
					Hotelero				Extrahotelero			
	Extranjeros	Peninsulares	Canarios	Total	Extranjeros	Peninsulares	Canarios	Total	Extranjeros	Peninsulares	Canarios	Total
ene-dic23	4,3	4,4	3,3	3,6	3,9	3,9	2,7	3,2	6,2	6,3	4,1	4,5
ene-dic24	4,4	3,9	3,2	3,5	3,9	3,6	2,6	3,1	7,7	5,6	4,0	4,3
Dif	0,0	-0,5	-0,1	-0,1	0,1	-0,2	-0,1	-0,1	1,6	-0,7	-0,1	-0,2



DETALLE VIAJEROS Y PERNOCTACIONES SEGÚN LUGAR DE RESIDENCIA

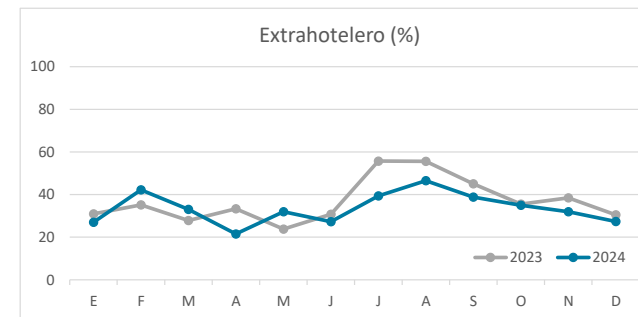
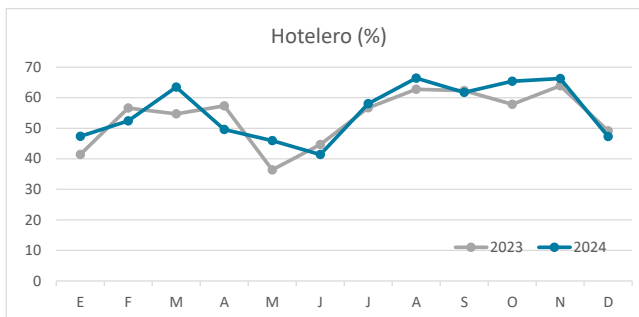
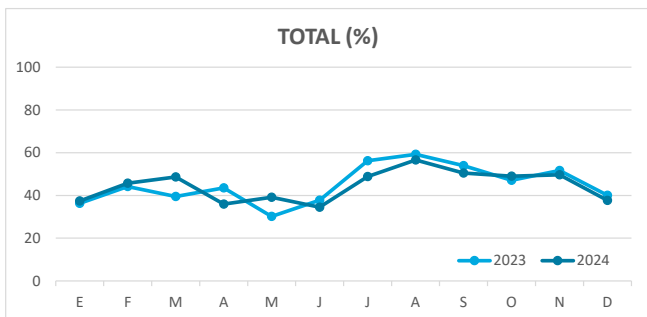


Principales indicadores de alojamiento turístico

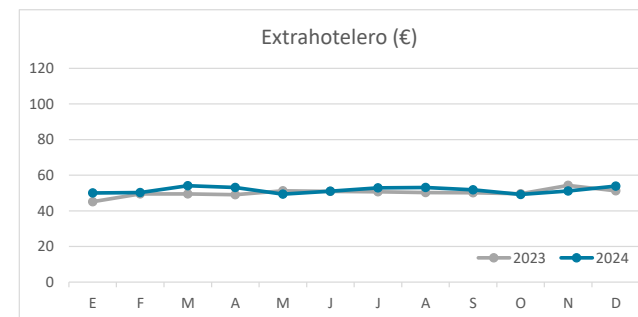
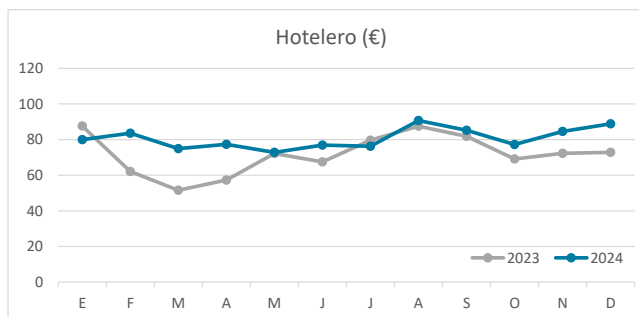
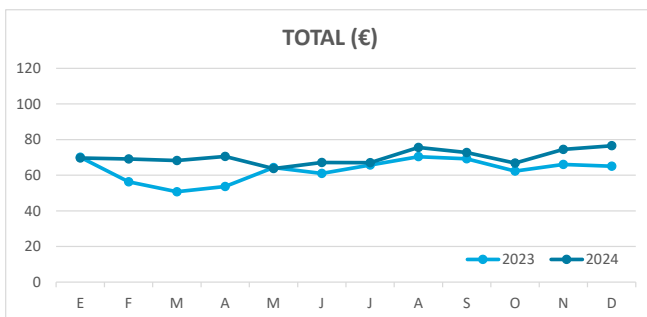
EL HIERRO (hasta diciembre de 2024)



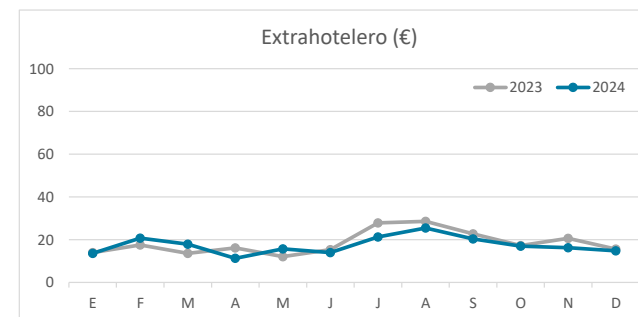
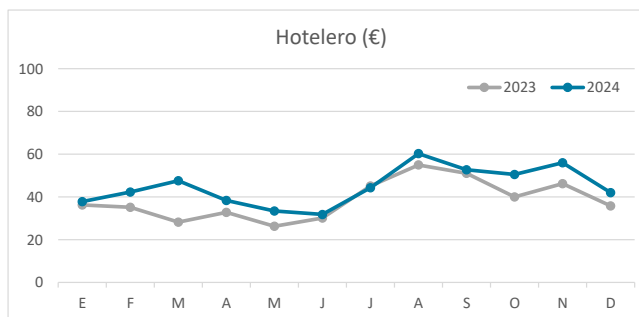
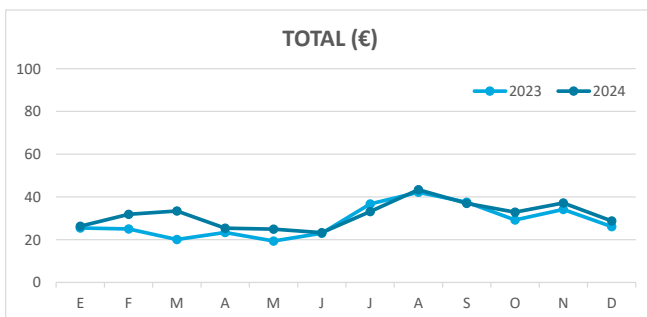
ÍNDICE DE OCUPACIÓN POR HABITACIÓN / APARTAMENTO



ADR (tarifa media diaria)



REVPAR (ingreso por habitación/apartamento disponible)



Nota: el indicador de viajeros se refiere a viajeros entrados.
Fuente: Encuestas de Alojamiento Turístico (ISTAC)