

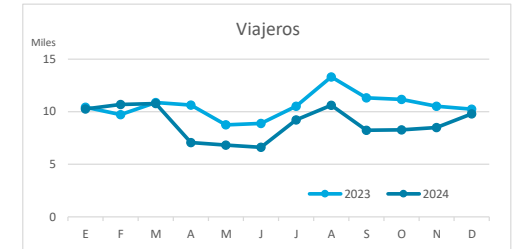
Principales indicadores de alojamiento turístico

LA GOMERA (hasta diciembre de 2024)



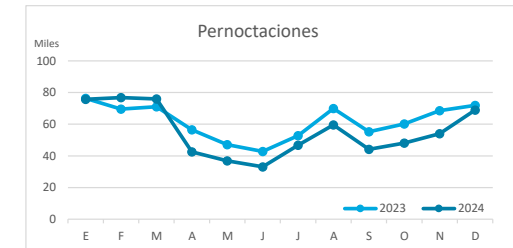
VIAJEROS EN ALOJAMIENTO TURÍSTICO

	TOTAL				Detalle según tipo de alojamiento							
					Hotelero				Extrahotelero			
	Extranjeros	Peninsulares	Canarios	Total	Extranjeros	Peninsulares	Canarios	Total	Extranjeros	Peninsulares	Canarios	Total
ene-dic23	69.601	5.152	51.655	126.408	45.748	3.895	35.936	85.579	23.853	1.257	15.719	40.829
ene-dic24	62.067	4.464	40.370	106.901	35.878	2.713	21.471	60.062	26.189	1.751	18.899	46.839
Dif	-7.534	-688	-11.285	-19.507	-9.870	-1.182	-14.465	-25.517	2.336	494	3.180	6.010
Dif, %	-10,8%	-13,4%	-21,8%	-15,4%	-21,6%	-30,3%	-40,3%	-29,8%	9,8%	39,3%	20,2%	14,7%



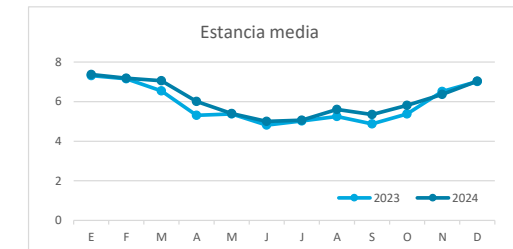
PERNOCTACIONES

	TOTAL				Detalle según tipo de alojamiento							
					Hotelero				Extrahotelero			
	Extranjeros	Peninsulares	Canarios	Total	Extranjeros	Peninsulares	Canarios	Total	Extranjeros	Peninsulares	Canarios	Total
ene-dic23	551.818	17.924	172.087	741.829	299.754	13.604	94.832	408.190	252.064	4.320	77.255	333.639
ene-dic24	506.362	18.571	137.426	662.359	226.902	9.187	49.449	285.538	279.460	9.384	87.977	376.821
Dif	-45.456	647	-34.661	-79.470	-72.852	-4.417	-45.383	-122.652	27.396	5.064	10.722	43.182
Dif, %	-8,2%	3,6%	-20,1%	-10,7%	-24,3%	-32,5%	-47,9%	-30,0%	10,9%	117,2%	13,9%	12,9%

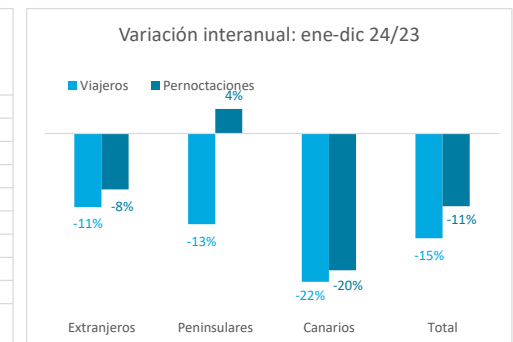
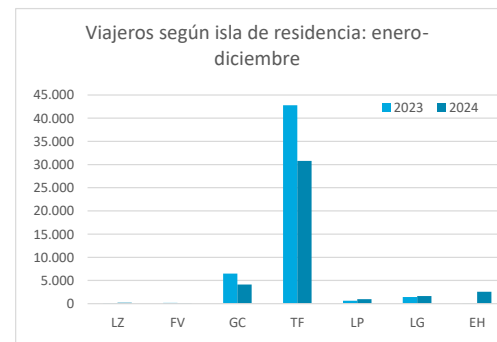
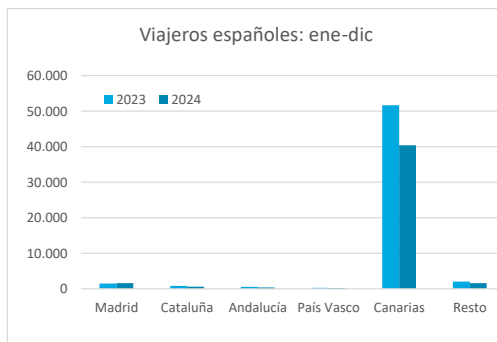
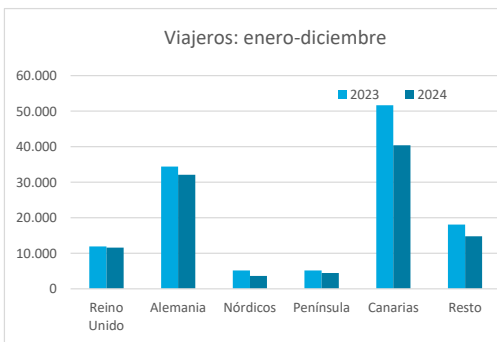


ESTANCIA MEDIA

	TOTAL				Detalle según tipo de alojamiento							
					Hotelero				Extrahotelero			
	Extranjeros	Peninsulares	Canarios	Total	Extranjeros	Peninsulares	Canarios	Total	Extranjeros	Peninsulares	Canarios	Total
ene-dic23	7,9	3,5	3,3	5,9	6,6	3,5	2,6	4,8	10,6	3,4	4,9	8,2
ene-dic24	8,2	4,2	3,4	6,2	6,3	3,4	2,3	4,8	10,7	5,4	4,7	8,0
Dif	0,2	0,7	0,1	0,3	-0,2	-0,1	-0,3	0,0	0,1	1,9	-0,3	-0,1



DETALLE VIAJEROS Y PERNOCTACIONES SEGÚN LUGAR DE RESIDENCIA

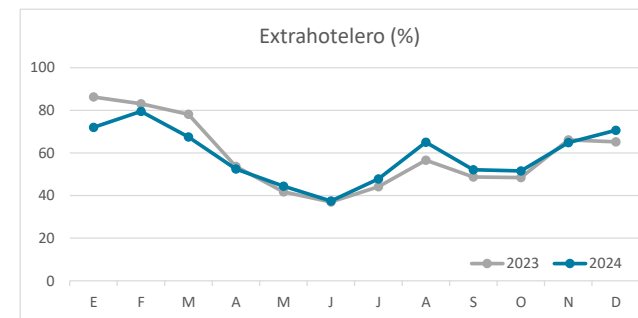
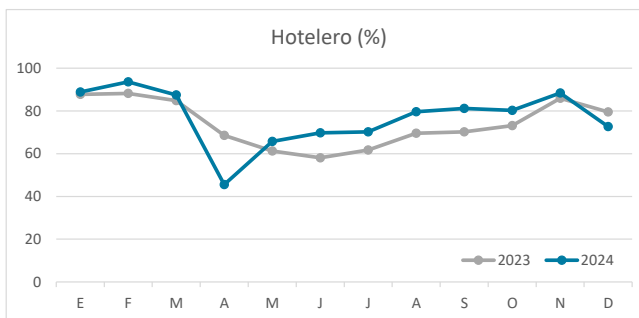
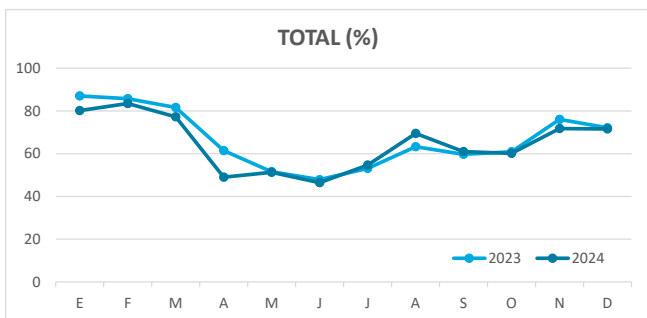


Principales indicadores de alojamiento turístico

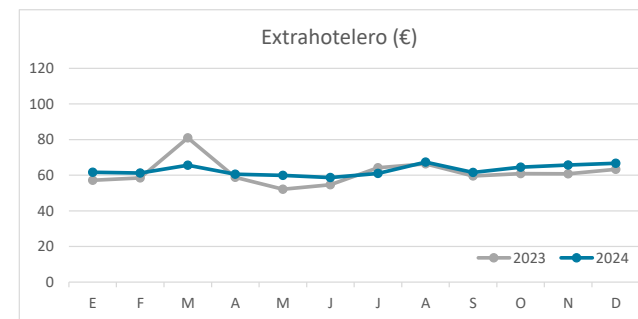
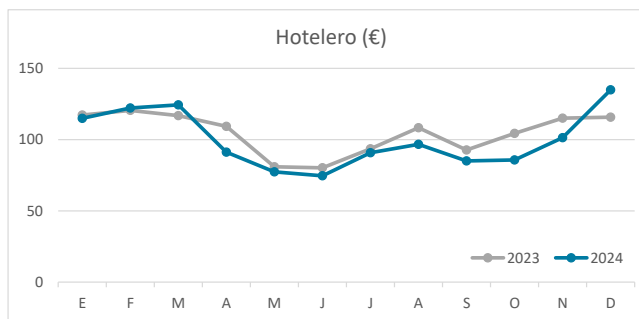
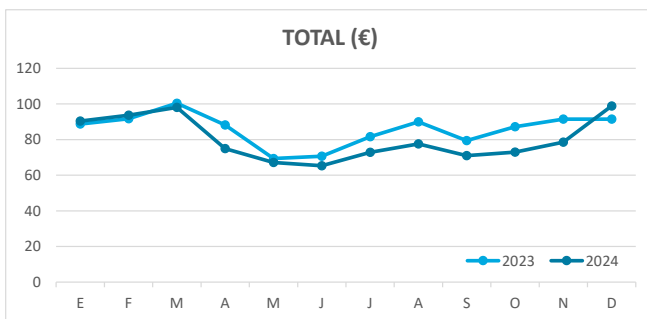
LA GOMERA (hasta diciembre de 2024)



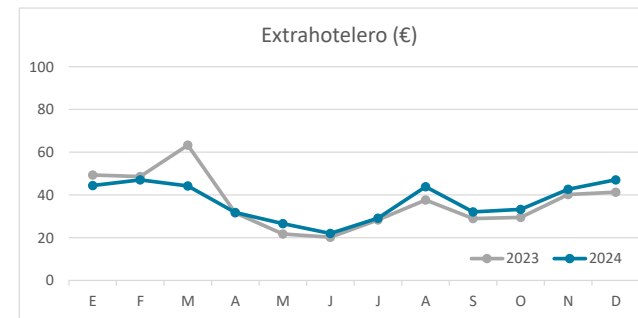
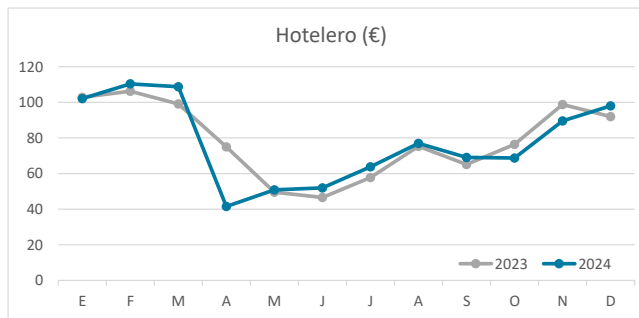
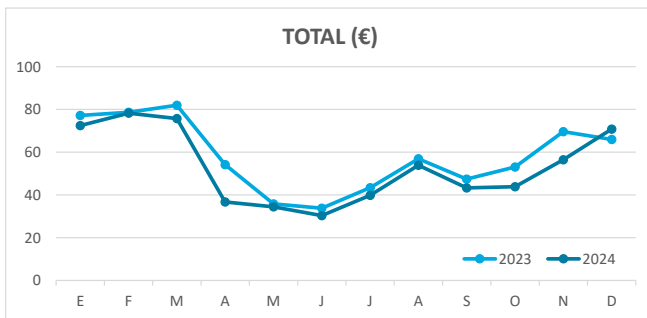
ÍNDICE DE OCUPACIÓN POR HABITACIÓN / APARTAMENTO



ADR (tarifa media diaria)



REVPAR (ingreso por habitación/apartamento disponible)



Nota: el indicador de viajeros se refiere a viajeros entrados.
Fuente: Encuestas de Alojamiento Turístico (ISTAC)