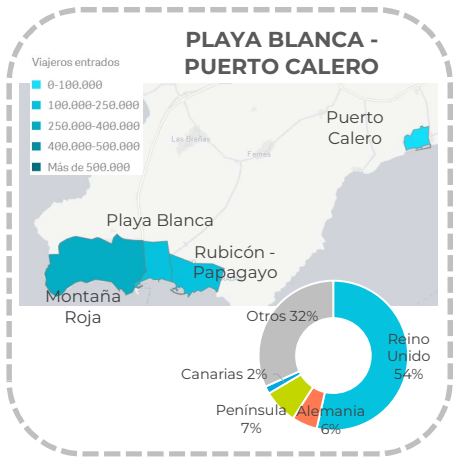
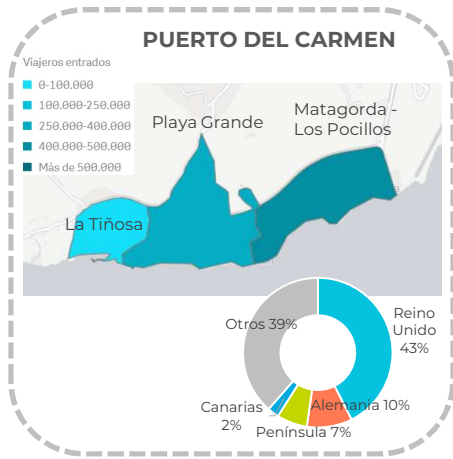
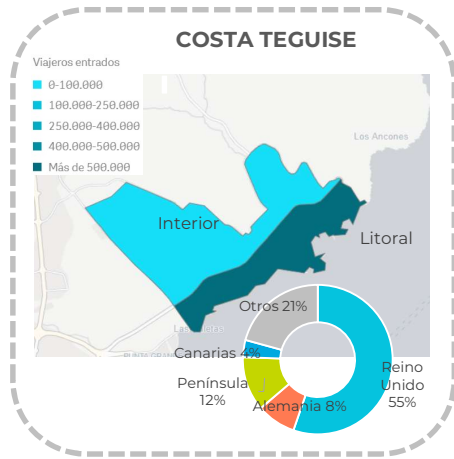


Entrada de viajeros en establecimientos alojativos reglados

Entidades turísticas	Costa Teguise			Puerto del Carmen			Playa Blanca - Puerto Calero			Resto	Lanzarote
	Interior	Litoral	La Tiñosa	Playa Grande	Matagorda-Los Pocillos	Montaña Roja	Playa Blanca	Rubicón-Papagayo	Puerto Calero		
Núcleos turísticos											
Internacional	57.782	437.659	77.831	323.269	422.458	366.149	124.431	193.215	50.055	97.309	2.150.158
- Reino Unido	36.575	287.531	38.288	163.375	183.949	230.026	99.420	76.358	33.535	26.526	1.175.583
- Alemania	2.795	46.932	4.065	17.147	67.395	25.784	8.460	9.592	4.537	9.130	195.837
- Otros	18.412	103.196	35.478	142.747	171.114	110.339	85.335	38.481	11.983	61.653	778.738
España	24.259	66.521	10.478	23.232	48.066	31.427	24.257	30.647	4.089	54.078	317.054
- Península	18.405	50.336	8.760	12.635	38.076	23.275	22.679	27.921	2.339	19.204	223.630
- Canarias	5.854	16.185	1.718	10.597	9.990	8.152	1.578	2.726	1.750	34.874	93.424
Total lugares de residencia	82.041	504.180	88.309	346.501	470.524	397.576	217.472	155.078	54.144	151.387	2.467.212

Entidades turísticas	Costa Teguise			Puerto del Carmen			Playa Blanca - Puerto Calero			Resto	Lanzarote
	Interior	Litoral	La Tiñosa	Playa Grande	Matagorda-Los Pocillos	Montaña Roja	Playa Blanca	Rubicón-Papagayo	Puerto Calero		
Núcleos turísticos											
Internacional	70,4%	86,8%	88,1%	93,3%	89,8%	92,1%	88,8%	80,2%	92,4%	64,3%	87,1%
- Reino Unido	44,6%	57,0%	43,4%	47,1%	39,1%	57,9%	45,7%	49,2%	61,9%	17,5%	47,6%
- Alemania	3,4%	9,3%	4,6%	4,9%	14,3%	6,5%	3,9%	6,2%	8,4%	6,0%	7,9%
- Otros	22,4%	20,5%	40,2%	41,2%	36,4%	27,8%	39,2%	24,8%	22,1%	40,7%	31,6%
España	29,6%	13,2%	11,9%	6,7%	10,2%	7,9%	11,2%	19,8%	7,6%	35,7%	12,9%
- Península	22,4%	10,0%	9,9%	3,6%	8,1%	5,9%	10,4%	18,0%	4,3%	12,7%	9,1%
- Canarias	7,1%	3,2%	1,9%	3,1%	2,1%	2,1%	0,7%	1,8%	3,2%	23,0%	3,8%
Total lugares de residencia	100%	100%	100%	100%	100%	100%	100%	100%	100%	100%	100%



Otros indicadores

Entidades turísticas	Costa Teguise			Puerto del Carmen			Playa Blanca - Puerto Calero			Resto	Lanzarote
	Interior	Litoral	La Tiñosa	Playa Grande	Matagorda-Los Pocillos	Montaña Roja	Playa Blanca	Rubicón-Papagayo	Puerto Calero		
Núcleos turísticos											
Pernoctaciones											
Internacional	455.281	3.368.706	568.844	2.747.332	3.522.401	2.765.638	1.454.233	973.524	355.993	644.147	16.856.099
- Reino Unido	305.605	2.202.050	262.658	1.426.917	1.450.551	1.675.431	762.701	595.405	238.600	176.905	9.096.823
- Alemania	24.656	443.907	42.402	183.192	693.937	248.089	72.842	94.517	40.515	65.898	1.909.955
- Otros	125.020	722.749	263.784	1.137.223	1.377.913	842.118	618.690	283.602	76.878	401.344	5.849.321
España	137.261	326.657	55.128	133.881	311.602	177.389	134.081	186.954	13.133	131.956	1.608.042
- Península	111.406	257.824	49.150	81.443	259.844	137.582	128.883	175.221	9.237	59.125	1.269.715
- Canarias	25.855	68.833	5.978	52.438	51.758	39.807	5.198	11.733	3.896	72.831	338.327
Total lugares de residencia	592.542	3.695.363	623.972	2.881.213	3.834.003	2.943.027	1.588.314	1.160.478	369.126	776.103	18.464.141
Estancia media											
Internacional	7,9	7,7	7,3	8,5	8,3	7,6	7,5	7,8	7,1	6,6	7,8
- Reino Unido	8,4	7,7	6,9	8,7	7,9	7,3	7,7	7,8	7,1	6,7	7,7
- Alemania	8,8	9,5	10,4	10,7	10,3	9,6	8,6	9,9	8,9	7,2	9,8
España	5,7	4,9	5,3	5,8	6,5	5,6	5,5	6,1	3,2	2,4	5,1
- Península	6,1	5,1	5,6	6,4	6,8	5,9	5,7	6,3	3,9	3,1	5,7
- Canarias	4,4	4,3	3,5	4,9	5,2	4,9	3,3	4,3	2,2	2,1	3,6
Establecimientos abiertos	6	27	12	66	30	19	10	9	3	15	197
Plazas ofertadas	2.010	12.536	2.181	10.684	12.827	10.283	5.706	3.771	1.432	3.361	64.791
ADR (€)	51,63	106,59	110,13	91,69	123,78	119,25	162,03	147,57	187,46	116,66	117,93
RevPar (€/hab. disponible)	46,02	89,71	94,17	75,86	111,28	104,25	135,72	125,12	148,85	86,83	100,48
Ingresos totales (mill.€)	14,3	176,3	32,4	117,6	212,9	149,4	120,9	73,5	38,1	37,1	972,4
Ocupación por plazas (%)	80,78	80,77	78,36	73,89	81,90	78,41	76,26	84,31	70,62	63,27	78,08
Ocupación por hab/apart. (%)	89,14	84,16	85,51	82,73	89,90	87,42	83,76	84,78	79,40	74,43	85,20
Población turística equivalente⁽¹⁾	1.623	10.124	1.710	7.894	10.504	8.063	4.352	3.179	1.011	2.126	50.587
Empleos en est. alojativos	327	2.422	437	1.314	2.288	1.959	1.361	815	479	752	12.153

Fuente: Encuestas de Alojamiento Turístico (ISTAC).

⁽¹⁾ La población turística equivalente corresponde a la división de las pernoctaciones anuales entre 365 días (o 366 días si el año es bisiesto).