

Llegadas de turistas a las Islas Canarias (ISTAC)

Diciembre 2024



ISLAS CANARIAS

	Reino Unido	Alemania	Bélgica	Francia	Holanda	Irlanda	Italia	Suiza	Dinamarca	Finlandia	Noruega	Suecia	Nórdicos	Otros países	INTERNACIONAL	Península	TOTAL
2023	515.745	289.422	44.505	77.160	60.081	58.888	66.499	15.448	39.903	40.936	57.399	64.177	202.415	113.030	1.443.192	126.421	1.569.613
2024	532.714	318.179	46.955	74.901	60.226	67.630	81.377	15.929	37.174	48.635	51.710	59.546	197.065	149.048	1.544.023	130.238	1.674.261
Diferencia	16.969	28.757	2.450	-2.259	145	8.742	14.878	481	-2.729	7.699	-5.689	-4.631	-5.350	36.018	100.831	3.817	104.648
Diferencia %	3,3%	9,9%	5,5%	-2,9%	0,2%	14,8%	22,4%	3,1%	-6,8%	18,8%	-9,9%	-7,2%	-2,6%	31,9%	7,0%	3,0%	6,7%

LANZAROTE

	Reino Unido	Alemania	Bélgica	Francia	Holanda	Irlanda	Italia	Suiza	Dinamarca	Finlandia	Noruega	Suecia	Nórdicos	Otros países	INTERNACIONAL	Península	TOTAL
2023	134.324	28.944	5.026	21.160	8.492	25.272	9.462	-	-	-	-	-	9.644	13.242	255.566	20.261	275.827
2024	144.433	29.330	4.178	18.631	8.720	26.027	7.952	-	-	-	-	-	9.553	13.740	262.564	21.393	283.957
Diferencia	10.109	386	-848	-2.529	228	755	-1.510	--	--	--	--	--	-91	498	6.998	1.132	8.130
Diferencia %	7,5%	1,3%	-16,9%	-12,0%	2,7%	3,0%	-16,0%	--	--	--	--	--	-0,9%	3,8%	2,7%	5,6%	2,9%

FUERTEVENTURA

	Reino Unido	Alemania	Bélgica	Francia	Holanda	Irlanda	Italia	Suiza	Dinamarca	Finlandia	Noruega	Suecia	Nórdicos	Otros países	INTERNACIONAL	Península	TOTAL
2023	66.228	69.019	3.635	10.353	5.805	5.460	10.553	-	-	-	-	-	8.185	16.810	196.048	12.084	208.132
2024	69.603	70.674	3.648	11.340	6.708	4.991	15.104	-	-	-	-	-	10.077	23.869	216.012	12.168	228.180
Diferencia	3.375	1.655	13	987	903	-469	4.551	--	--	--	--	--	1.892	7.059	19.964	84	20.048
Diferencia %	5,1%	2,4%	0,4%	9,5%	15,6%	-8,6%	43,1%	--	--	--	--	--	23,1%	42,0%	10,2%	0,7%	9,6%

GRAN CANARIA

	Reino Unido	Alemania	Bélgica	Francia	Holanda	Irlanda	Italia	Suiza	Dinamarca	Finlandia	Noruega	Suecia	Nórdicos	Otros países	INTERNACIONAL	Península	TOTAL
2023	78.352	93.468	10.533	12.443	22.781	9.340	13.068	-	-	-	-	-	131.322	37.085	408.392	33.529	441.922
2024	81.881	103.495	11.185	10.132	23.872	10.216	15.860	-	-	-	-	-	127.097	46.014	429.752	33.132	462.883
Diferencia	3.529	10.027	652	-2.311	1.091	876	2.792	--	--	--	--	--	-4.225	8.929	21.360	-397	20.961
Diferencia %	4,5%	10,7%	6,2%	-18,6%	4,8%	9,4%	21,4%	--	--	--	--	--	-3,2%	24,1%	5,2%	-1,2%	4,7%

TENERIFE

	Reino Unido	Alemania	Bélgica	Francia	Holanda	Irlanda	Italia	Suiza	Dinamarca	Finlandia	Noruega	Suecia	Nórdicos	Otros países	INTERNACIONAL	Península	TOTAL
2023	235.003	88.547	24.948	32.635	22.083	18.816	32.970	-	-	-	-	-	52.325	58.253	565.581	56.043	621.623
2024	235.565	103.959	27.687	34.548	20.169	26.339	42.051	-	-	-	-	-	49.758	79.020	619.095	60.149	679.245
Diferencia	562	15.412	2.739	1.913	-1.914	7.523	9.081	--	--	--	--	--	-2.567	20.767	53.514	4.106	57.622
Diferencia %	0,2%	17,4%	11,0%	5,9%	-8,7%	40,0%	27,5%	--	--	--	--	--	-4,9%	35,6%	9,5%	7,3%	9,3%

LA PALMA

	Reino Unido	Alemania	Bélgica	Francia	Holanda	Irlanda	Italia	Suiza	Dinamarca	Finlandia	Noruega	Suecia	Nórdicos	Otros países	INTERNACIONAL	Península	TOTAL
2023	1.439	7.700	208	440	869	0	421	-	-	-	-	-	634	2.725	14.434	4.022	18.456
2024	1.056	9.323	219	107	673	0	367	-	-	-	-	-	438	2.114	14.296	2.672	16.969
Diferencia	-383	1.623	11	-333	-196	0	-54	--	--	--	--	--	-196	-611	-138	-1.350	-1.487
Diferencia %	-26,6%	21,1%	5,3%	-75,7%	-22,6%	--	-12,8%	--	--	--	--	--	-30,9%	-22,4%	-1,0%	-33,6%	-8,1%

Fuente: Frontur (ISTAC). Llegada de turistas por vía aérea.

Nota: en las estimaciones para el total de Canarias se incluyen los turistas de La Gomera y El Hierro. En las islas sólo se tiene en cuenta los turistas principales.

Llegadas de turistas a las Islas Canarias (ISTAC)

Enero - diciembre 2024



ISLAS CANARIAS

	Reino Unido	Alemania	Bélgica	Francia	Holanda	Irlanda	Italia	Suiza	Dinamarca	Finlandia	Noruega	Suecia	Nórdicos	Otros países	INTERNACIONAL	Península	TOTAL
2023	5.612.270	2.551.711	432.062	841.310	658.423	725.824	654.625	190.973	304.652	213.049	407.598	381.552	1.306.851	1.292.530	14.266.572	1.944.338	16.210.911
2024	6.191.903	2.820.162	480.675	915.846	737.044	803.851	778.290	191.143	294.654	207.607	445.391	379.235	1.326.887	1.538.116	15.783.913	1.983.921	17.767.833
Diferencia	579.633	268.451	48.613	74.536	78.621	78.027	123.665	170	-9.998	-5.442	37.793	-2.317	20.036	245.586	1.517.341	39.583	1.556.922
Diferencia %	10,3%	10,5%	11,3%	8,9%	11,9%	10,8%	18,9%	0,1%	-3,3%	-2,6%	9,3%	-0,6%	1,5%	19,0%	10,6%	2,0%	9,6%

LANZAROTE

	Reino Unido	Alemania	Bélgica	Francia	Holanda	Irlanda	Italia	Suiza	Dinamarca	Finlandia	Noruega	Suecia	Nórdicos	Otros países	INTERNACIONAL	Península	TOTAL
2023	1.496.007	253.510	59.015	218.740	80.142	348.679	97.546	-	-	-	-	-	65.674	111.959	2.731.267	317.923	3.049.188
2024	1.670.066	268.077	64.508	231.320	93.089	356.812	78.133	-	-	-	-	-	61.022	128.634	2.951.661	286.386	3.238.044
Diferencia	174.059	14.567	5.493	12.580	12.947	8.133	-19.413	--	--	--	--	--	-4.652	16.675	220.394	-31.537	188.856
Diferencia %	11,6%	5,7%	9,3%	5,8%	16,2%	2,3%	-19,9%	--	--	--	--	--	-7,1%	14,9%	8,1%	-9,9%	6,2%

FUERTEVENTURA

	Reino Unido	Alemania	Bélgica	Francia	Holanda	Irlanda	Italia	Suiza	Dinamarca	Finlandia	Noruega	Suecia	Nórdicos	Otros países	INTERNACIONAL	Península	TOTAL
2023	702.055	716.685	23.819	132.159	62.090	62.599	117.762	-	-	-	-	-	64.858	221.837	2.103.863	170.997	2.274.859
2024	774.966	769.847	27.856	132.596	72.110	68.294	143.820	-	-	-	-	-	69.565	255.928	2.314.983	178.133	2.493.116
Diferencia	72.911	53.162	4.037	437	10.020	5.695	26.058	--	--	--	--	--	4.707	34.091	211.120	7.136	218.257
Diferencia %	10,4%	7,4%	16,9%	0,3%	16,1%	9,1%	22,1%	--	--	--	--	--	7,3%	15,4%	10,0%	4,2%	9,6%

GRAN CANARIA

	Reino Unido	Alemania	Bélgica	Francia	Holanda	Irlanda	Italia	Suiza	Dinamarca	Finlandia	Noruega	Suecia	Nórdicos	Otros países	INTERNACIONAL	Península	TOTAL
2023	905.811	793.322	107.747	154.957	271.629	108.475	124.867	-	-	-	-	-	835.093	414.405	3.716.307	518.833	4.235.141
2024	1.003.439	866.293	121.347	161.732	310.625	122.734	136.189	-	-	-	-	-	860.363	463.591	4.046.309	541.098	4.587.405
Diferencia	97.628	72.971	13.600	6.775	38.996	14.259	11.322	--	--	--	--	--	25.270	49.186	330.002	22.265	352.264
Diferencia %	10,8%	9,2%	12,6%	4,4%	14,4%	13,1%	9,1%	--	--	--	--	--	3,0%	11,9%	8,9%	4,3%	8,3%

TENERIFE

	Reino Unido	Alemania	Bélgica	Francia	Holanda	Irlanda	Italia	Suiza	Dinamarca	Finlandia	Noruega	Suecia	Nórdicos	Otros países	INTERNACIONAL	Península	TOTAL
2023	2.489.323	721.719	236.626	329.505	235.918	205.472	312.439	-	-	-	-	-	332.892	712.281	5.576.170	873.192	6.449.359
2024	2.726.522	826.975	262.958	383.834	247.148	255.646	417.714	-	-	-	-	-	328.813	861.737	6.311.340	926.263	7.237.603
Diferencia	237.199	105.256	26.332	54.329	11.230	50.174	105.275	--	--	--	--	--	-4.079	149.456	735.170	53.071	788.244
Diferencia %	9,5%	14,6%	11,1%	16,5%	4,8%	24,4%	33,7%	--	--	--	--	--	-1,2%	21,0%	13,2%	6,1%	12,2%

LA PALMA

	Reino Unido	Alemania	Bélgica	Francia	Holanda	Irlanda	Italia	Suiza	Dinamarca	Finlandia	Noruega	Suecia	Nórdicos	Otros países	INTERNACIONAL	Península	TOTAL
2023	12.965	45.111	3.278	3.467	7.743	264	1.533	-	-	-	-	-	5.850	18.171	98.379	50.339	148.720
2024	12.519	72.208	3.101	4.889	13.512	118	1.866	-	-	-	-	-	5.439	16.562	130.213	39.933	170.147
Diferencia	-446	27.097	-177	1.422	5.769	-146	333	--	--	--	--	--	-411	-1.609	31.834	-10.406	21.427
Diferencia %	-3,4%	60,1%	-5,4%	41,0%	74,5%	-55,3%	21,7%	--	--	--	--	--	-7,0%	-8,9%	32,4%	-20,7%	14,4%

Fuente: Frontur (ISTAC). Llegada de turistas por vía aérea.

Nota: en las estimaciones para el total de Canarias se incluyen los turistas de La Gomera y El Hierro. En las islas sólo se tiene en cuenta los turistas principales.

Llegadas de turistas internacionales a España (INE)

Diciembre 2024



SEGÚN PAÍS DE RESIDENCIA

Mensual

	UK	Alemania	Bélgica	Francia	Holanda	Irlanda	Italia	Suiza	Dinamarca	Finlandia	Noruega	Suecia	Nórdicos	Rusia	Portugal	Austria	Otros	INTERNACIONAL
dic-23	912.563	561.358	170.177	818.968	205.546	124.530	353.227	113.652	72.852	60.107	90.063	119.931	342.953	0	234.831	50.148	1.321.132	5.209.085
dic-24	900.804	625.154	170.793	775.347	227.479	144.728	376.008	104.095	71.301	56.734	96.044	132.367	356.446	0	225.451	54.787	1.304.853	5.265.945
Diferencia	-11.759	63.796	616	-43.621	21.933	20.198	22.781	-9.557	-1.551	-3.373	5.981	12.436	13.493	--	-9.380	4.639	-16.279	56.860
Diferencia %	-1,3%	11,4%	0,4%	-5,3%	10,7%	16,2%	6,4%	-8,4%	-2,1%	-5,6%	6,6%	10,4%	3,9%	--	-4,0%	9,3%	-1,2%	1,1%

Acumulado

	UK	Alemania	Bélgica	Francia	Holanda	Irlanda	Italia	Suiza	Dinamarca	Finlandia	Noruega	Suecia	Nórdicos	Rusia	Portugal	Austria	Otros	INTERNACIONAL
ene-dic23	17.262.286	10.989.659	2.758.683	11.768.265	4.320.629	2.476.103	4.849.749	2.002.197	1.177.807	588.551	1.354.611	1.674.704	4.795.673	0	2.802.773	1.247.568	19.895.463	85.169.048
ene-dic24	18.403.216	11.937.236	3.063.430	12.980.342	4.780.863	2.773.264	5.437.840	2.117.258	1.248.532	608.826	1.446.226	1.843.847	5.147.431	0	2.986.601	1.226.128	22.945.896	93.799.505
Diferencia	1.140.930	947.577	304.747	1.212.077	460.234	297.161	588.091	115.061	70.725	20.275	91.615	169.143	351.758	--	183.828	-21.440	3.050.433	8.630.457
Diferencia %	6,6%	8,6%	11,0%	10,3%	10,7%	12,0%	12,1%	5,7%	6,0%	3,4%	6,8%	10,1%	7,3%	--	6,6%	-1,7%	15,3%	10,1%

SEGÚN CCAA DE ESTANCIA

Mensual

	Canarias	Andalucía	Aragón	Asturias	Baleares	Cantabria	C. y León	C. La Mancha	Cataluña	C. Valenciana	Extremadura	Galicia	Madrid	Murcia	Navarra	País Vasco	La Rioja	ESPAÑA
dic-23	1.374.111	624.935	38.005	0	165.588	29.980	96.570	0	1.020.095	712.546	0	184.891	605.809	72.216	0	180.463	0	5.209.085
dic-24	1.448.229	680.492	52.375	0	182.446	15.186	92.841	0	1.073.406	667.825	0	159.658	602.274	74.691	0	118.422	0	5.265.945
Diferencia	74.118	55.557	14.370	0	16.858	-14.794	-3.729	0	53.311	-44.721	0	-25.233	-3.535	2.475	0	-62.041	0	56.860
Diferencia %	5,4%	8,9%	37,8%	--	10,2%	-49,3%	-3,9%	--	5,2%	-6,3%	--	-13,6%	-0,6%	3,4%	--	-34,4%	--	1,1%

Acumulado

	Canarias	Andalucía	Aragón	Asturias	Baleares	Cantabria	C. y León	C. La Mancha	Cataluña	C. Valenciana	Extremadura	Galicia	Madrid	Murcia	Navarra	País Vasco	La Rioja	ESPAÑA
ene-dic23	13.950.687	12.190.566	426.797	330.373	14.424.512	434.109	1.217.205	136.501	18.182.612	10.474.166	158.575	1.616.930	7.846.067	976.512	272.463	2.002.174	10.759	85.169.048
ene-dic24	15.226.886	13.597.785	506.430	253.599	15.311.570	476.275	1.353.304	135.491	19.939.896	11.938.667	59.199	1.841.857	8.823.004	1.158.201	298.377	2.165.686	13.942	93.799.505
Diferencia	1.276.199	1.407.219	79.633	-76.774	887.058	42.166	136.099	-1.010	1.757.284	1.464.501	-99.376	224.927	976.937	181.689	25.914	163.512	3.183	8.630.457
Diferencia %	9,1%	11,5%	18,7%	-23,2%	6,1%	9,7%	11,2%	-0,7%	9,7%	14,0%	-62,7%	13,9%	12,5%	18,6%	9,5%	8,2%	29,6%	10,1%

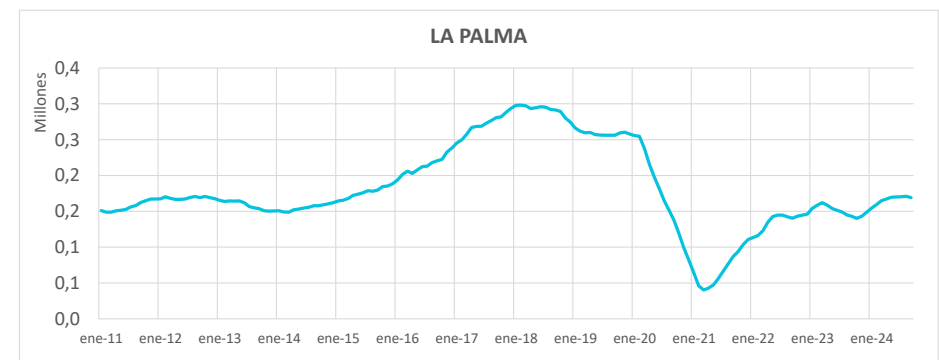
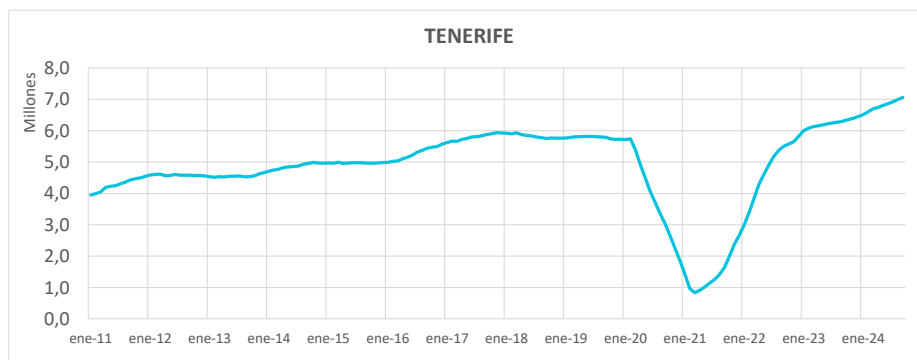
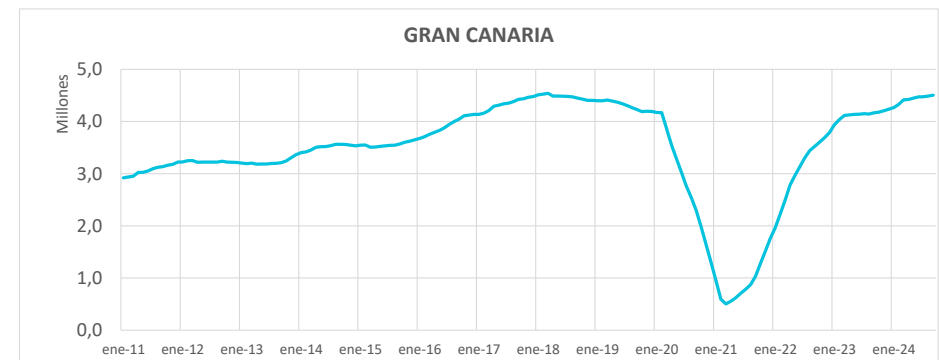
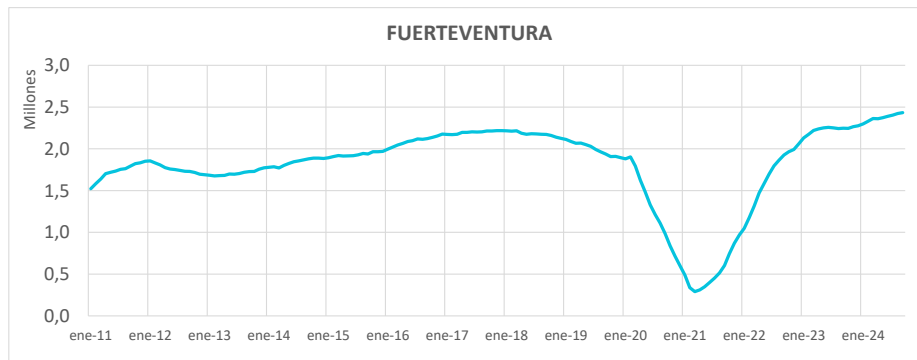
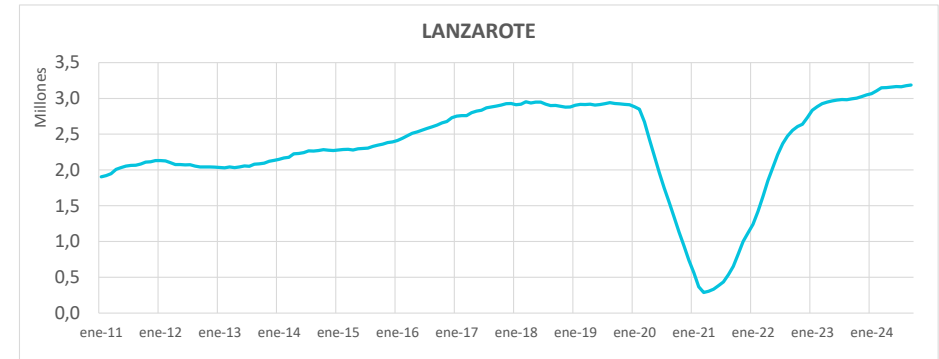
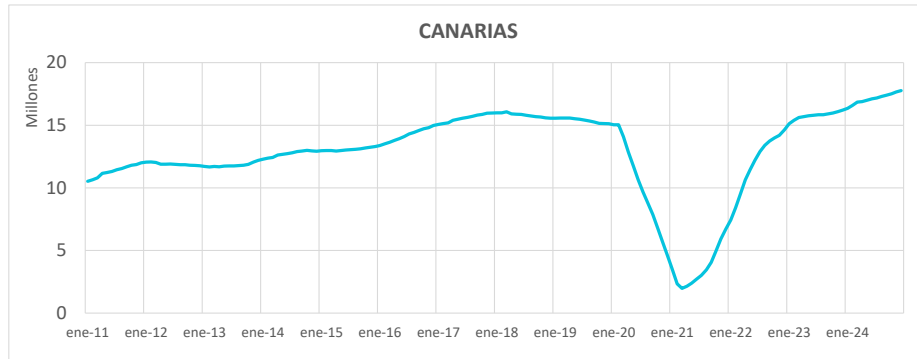
Nota: Desde marzo de 2022, se incluye "Rusia" en el agregado "Resto de Europa". Fuente: Frontur (INE).

Llegadas de turistas a las Islas Canarias (ISTAC)

Diciembre 2024



Llegada de turistas a Canarias e islas (sumas móviles 12 meses)



Fuente: Frontur (ISTAC). Llegada de turistas por vía aérea.

Nota: en las estimaciones para el total de Canarias se incluyen los turistas de La Gomera y El Hierro. En las islas sólo se tiene en cuenta los turistas principales.

Llegadas de turistas a las Islas Canarias (ISTAC)

Diciembre 2024



Número de turistas según contratación de paquete turístico y país de residencia

Diciembre 2024

	Sí contratan	No contratan	TOTAL	% Sí contrata	% No contrata
Internacional	803.308	740.716	1.544.024	52,0%	48,0%
- Alemania	194.134	124.045	318.179	61,0%	39,0%
- Holanda	36.921	23.305	60.226	61,3%	38,7%
- Irlanda	24.656	42.975	67.630	36,5%	63,5%
- Países Nórdicos	118.033	79.032	197.065	59,9%	40,1%
- Reino Unido	315.577	217.137	532.714	59,2%	40,8%
- Suiza	6.258	9.670	15.929	39,3%	60,7%
- Otros países	107.729	244.552	352.281	30,6%	69,4%
Península	27.022	103.216	130.238	20,7%	79,3%
TOTAL	830.330	843.932	1.674.262	49,6%	50,4%

Enero - diciembre 2024

	Sí contratan	No contratan	TOTAL	% Sí contrata	% No contrata
Internacional	8.535.437	7.248.484	15.783.918	54,1%	45,9%
- Alemania	1.848.004	972.159	2.820.162	65,5%	34,5%
- Holanda	484.462	252.584	737.044	65,7%	34,3%
- Irlanda	286.628	517.224	803.851	35,7%	64,3%
- Países Nórdicos	820.545	506.344	1.326.889	61,8%	38,2%
- Reino Unido	3.705.182	2.486.721	6.191.903	59,8%	40,2%
- Suiza	70.774	120.368	191.143	37,0%	63,0%
- Otros países	1.319.842	2.393.084	3.712.926	35,5%	64,5%
Península	412.542	1.571.378	1.983.921	20,8%	79,2%
TOTAL	8.947.979	8.819.862	17.767.839	50,4%	49,6%

Distribución de turistas según tipo de alojamiento y país de residencia

Diciembre 2024

	Hoteles y similares	Apartamentos	Propiedad	Cruceros	Viv.amigos/familiares	Otros
Internacional	59,1%	19,6%	3,2%	7,5%	4,0%	6,6%
- Alemania	54,2%	11,2%	4,5%	20,1%	3,4%	6,6%
- Holanda	65,4%	23,6%	1,8%	2,3%	2,1%	4,9%
- Irlanda	56,5%	29,9%	2,9%	0,7%	4,1%	6,0%
- Países Nórdicos	61,0%	33,0%	2,4%	0,3%	1,5%	1,8%
- Reino Unido	61,1%	21,3%	2,4%	7,9%	2,5%	4,7%
- Suiza	65,9%	12,5%	5,2%	1,6%	4,8%	10,0%
- Otros países	58,5%	14,7%	3,6%	2,1%	8,6%	12,4%
Península	62,7%	7,7%	1,8%	0,0%	15,8%	12,0%
TOTAL	59,4%	18,7%	3,0%	6,9%	5,0%	7,0%

Enero - diciembre 2024

	Hoteles y similares	Apartamentos	Propiedad	Cruceros	Viv.amigos/familiares	Otros
Internacional	65,2%	19,7%	2,6%	3,1%	3,6%	5,8%
- Alemania	66,5%	11,2%	3,4%	10,6%	3,4%	4,9%
- Holanda	68,1%	24,4%	1,5%	0,6%	2,0%	3,4%
- Irlanda	55,7%	33,3%	2,2%	0,4%	2,8%	5,6%
- Países Nórdicos	63,4%	29,0%	2,8%	0,1%	2,4%	2,3%
- Reino Unido	65,6%	23,0%	2,0%	2,7%	2,5%	4,2%
- Suiza	69,7%	15,2%	3,1%	0,8%	5,0%	6,2%
- Otros países	65,6%	13,5%	3,0%	0,5%	6,6%	10,8%
Península	58,4%	9,7%	1,6%	0,0%	18,1%	12,2%
TOTAL	64,5%	18,5%	2,5%	2,8%	5,2%	6,5%

Fuente: Frontur (ISTAC). Llegada de turistas por vía aérea. Las modalidades de alojamiento son las declaradas por los encuestados de Frontur.

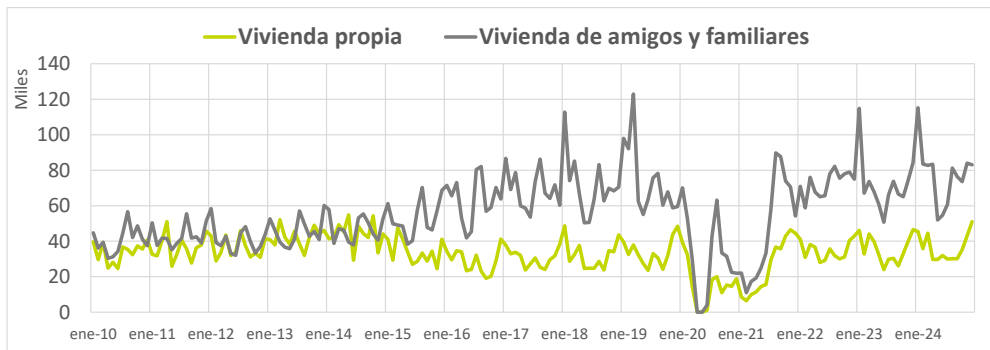
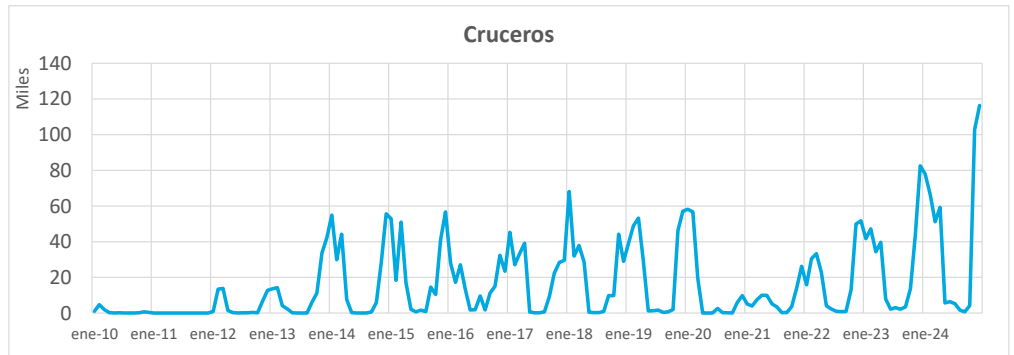
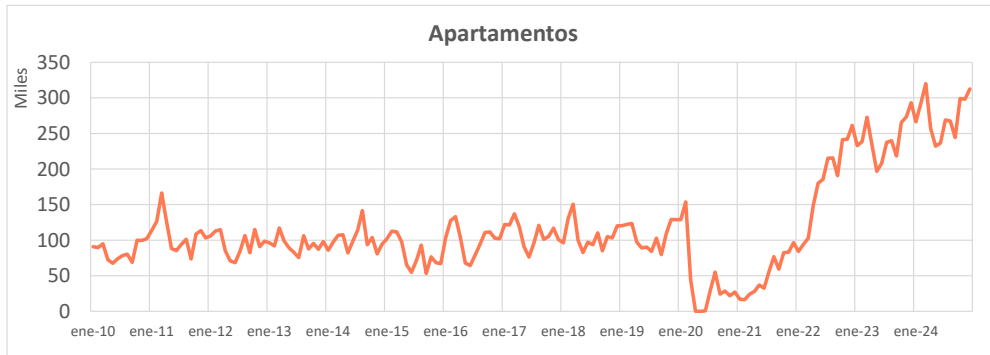
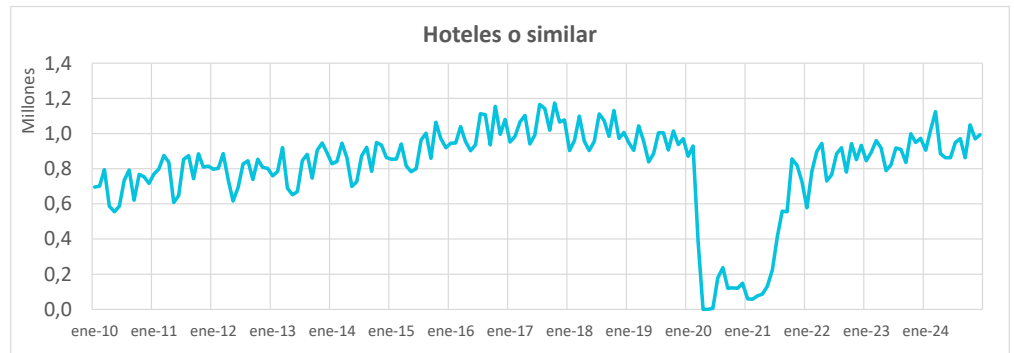
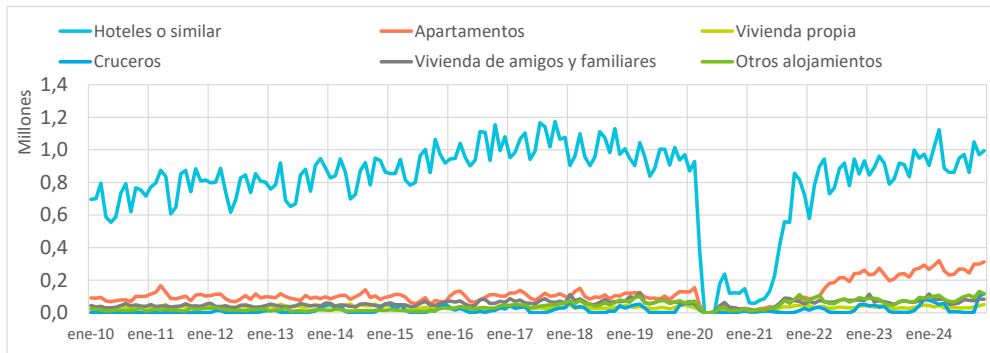
Nota: en las estimaciones para el total de Canarias se incluyen los turistas de La Gomera y El Hierro.

Llegadas de turistas a las Islas Canarias (ISTAC)

Diciembre 2024



Evolución del número de turistas según tipo de alojamiento



Fuente: Frontur (ISTAC). Llegada de turistas por vía aérea. Las modalidades de alojamiento son las declaradas por los encuestados de Frontur.

Llegadas de turistas a las Islas Canarias (ISTAC)

Diciembre 2024



Número de turistas según contratación de paquete turístico e isla de estancia

Diciembre 2024							
	Lanzarote	Fuerteventura	Gran Canaria	Tenerife	La Palma	CANARIAS	
Sí contratan	Total mercados	190.052	173.879	265.528	329.151	23.436	830.330
	- Internacional	181.877	170.943	263.149	315.673	23.364	803.308
	- Península	8.175	2.936	2.379	13.478	72	27.022
No contratan	Total mercados	136.775	101.552	233.439	376.448	16.109	843.932
	- Internacional	122.978	92.187	201.988	328.753	12.726	740.716
	- Península	13.797	9.365	31.451	47.695	3.383	103.216
TOTAL	Total mercados	326.827	275.431	498.966	705.599	39.545	1.674.262
	- Internacional	304.855	263.130	465.137	644.426	36.090	1.544.024
	- Península	21.972	12.301	33.829	61.173	3.455	130.238
% Sí contrata	Total mercados	58,2%	63,1%	53,2%	46,6%	59,3%	49,6%
	- Internacional	59,7%	65,0%	56,6%	49,0%	64,7%	52,0%
	- Península	37,2%	23,9%	7,0%	22,0%	2,1%	20,7%

Enero - diciembre 2024							
	Lanzarote	Fuerteventura	Gran Canaria	Tenerife	La Palma	CANARIAS	
Sí contratan	Total mercados	1.976.345	1.689.658	2.547.387	3.129.553	112.001	8.947.979
	- Internacional	1.899.620	1.648.808	2.458.991	2.924.519	107.213	8.535.437
	- Península	76.725	40.850	88.396	205.034	4.788	412.542
No contratan	Total mercados	1.430.566	970.609	2.168.822	4.255.156	139.110	8.819.862
	- Internacional	1.213.399	828.151	1.706.849	3.516.770	100.818	7.248.484
	- Península	217.167	142.458	461.973	738.386	38.292	1.571.378
TOTAL	Total mercados	3.406.911	2.660.267	4.716.204	7.384.706	251.112	17.767.839
	- Internacional	3.113.019	2.476.959	4.165.838	6.441.288	208.031	15.783.918
	- Península	293.892	183.308	550.366	943.418	43.081	1.983.921
% Sí contrata	Total mercados	58,0%	63,5%	54,0%	42,4%	44,6%	50,4%
	- Internacional	61,0%	66,6%	59,0%	45,4%	51,5%	54,1%
	- Península	26,1%	22,3%	16,1%	21,7%	11,1%	20,8%

Distribución de turistas según tipo de alojamiento e isla de estancia

Diciembre 2024							
	Lanzarote	Fuerteventura	Gran Canaria	Tenerife	La Palma	CANARIAS	
Internacional	Hoteles	52,2%	65,0%	55,1%	52,1%	22,9%	59,1%
	Apartamentos	25,0%	10,6%	20,5%	16,1%	10,2%	19,6%
	Propiedad	2,7%	2,0%	3,0%	3,2%	2,5%	3,2%
	Cruceros	12,2%	15,9%	13,9%	15,0%	52,7%	7,5%
	Viv.amigos/fam.	2,0%	3,4%	4,4%	4,2%	2,7%	4,0%
	Otros	5,9%	3,2%	3,1%	9,5%	9,0%	6,6%
	Península	Hoteles	63,9%	69,9%	62,6%	61,9%	43,3%
Apartamentos		9,3%	9,3%	7,8%	7,2%	5,0%	7,7%
Propiedad		2,0%	2,8%	2,3%	1,2%	3,9%	1,8%
Cruceros		0,0%	0,0%	0,0%	0,1%	0,0%	0,0%
Viv.amigos/fam.		10,9%	14,3%	21,7%	13,9%	18,5%	15,8%
Otros		14,0%	3,7%	5,7%	15,8%	29,3%	12,0%
TOTAL		Hoteles	53,0%	65,2%	55,6%	52,9%	24,6%
	Apartamentos	23,9%	10,5%	19,7%	15,3%	9,8%	18,7%
	Propiedad	2,6%	2,0%	3,0%	3,0%	2,6%	3,0%
	Cruceros	11,3%	15,2%	13,0%	13,7%	48,1%	6,9%
	Viv.amigos/fam.	2,6%	3,9%	5,6%	5,0%	4,1%	5,0%
	Otros	6,5%	3,3%	3,3%	10,0%	10,8%	7,0%

Enero - diciembre 2024							
	Lanzarote	Fuerteventura	Gran Canaria	Tenerife	La Palma	CANARIAS	
Internacional	Hoteles	60,2%	75,6%	63,5%	60,9%	31,1%	65,2%
	Apartamentos	25,8%	10,8%	20,6%	18,3%	16,2%	19,7%
	Propiedad	1,7%	2,0%	2,4%	3,1%	2,1%	2,6%
	Cruceros	4,3%	5,5%	6,9%	5,3%	29,0%	3,1%
	Viv.amigos/fam.	1,9%	3,5%	4,1%	3,9%	5,9%	3,6%
	Otros	6,1%	2,7%	2,5%	8,4%	15,7%	5,8%
	Península	Hoteles	62,9%	64,5%	56,7%	58,1%	44,5%
Apartamentos		12,7%	11,3%	9,1%	9,2%	6,6%	9,7%
Propiedad		1,3%	2,5%	1,8%	1,3%	2,6%	1,6%
Cruceros		0,0%	0,0%	0,1%	0,0%	0,1%	0,0%
Viv.amigos/fam.		12,3%	15,8%	27,2%	14,6%	23,5%	18,1%
Otros		10,8%	5,9%	5,1%	16,7%	22,7%	12,2%
TOTAL		Hoteles	60,4%	74,8%	62,7%	60,6%	33,4%
	Apartamentos	24,7%	10,8%	19,3%	17,1%	14,6%	18,5%
	Propiedad	1,7%	2,0%	2,3%	2,9%	2,1%	2,5%
	Cruceros	4,0%	5,1%	6,1%	4,6%	24,0%	2,8%
	Viv.amigos/fam.	2,8%	4,3%	6,8%	5,3%	8,9%	5,2%
	Otros	6,5%	2,9%	2,8%	9,5%	16,9%	6,5%

Fuente: Frontur (ISTAC). Llegada de turistas por vía aérea. Las modalidades de alojamiento son las declaradas por los encuestados de Frontur.

Nota: en las islas se incluye al total de turistas (principal y secundario).