

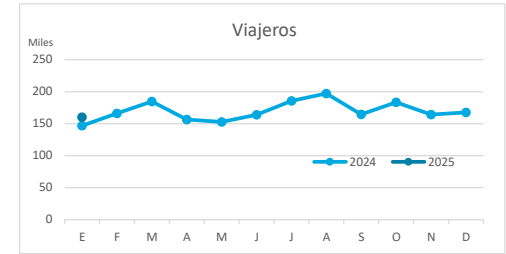
# Principales indicadores de alojamiento turístico

## FUERTEVENTURA (a enero de 2025)



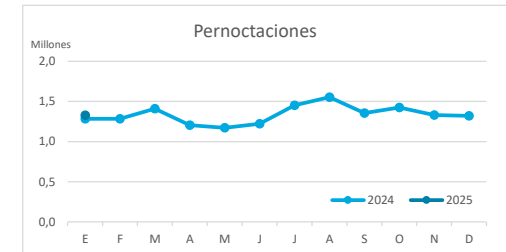
### VIAJEROS EN ALOJAMIENTO TURÍSTICO

	Detalle según tipo de alojamiento											
	TOTAL				Hotelero				Extrahotelero			
	Extranjeros	Peninsulares	Canarios	Total	Extranjeros	Peninsulares	Canarios	Total	Extranjeros	Peninsulares	Canarios	Total
ene-24	134.630	7.674	4.487	<b>146.791</b>	121.056	6.866	3.887	<b>131.809</b>	13.574	808	600	<b>14.982</b>
ene-25	148.602	7.983	3.596	<b>160.181</b>	132.133	7.057	2.691	<b>141.881</b>	16.469	926	905	<b>18.300</b>
Dif	13.972	309	-891	<b>13.390</b>	11.077	191	-1.196	<b>10.072</b>	2.895	118	305	<b>3.318</b>
Dif, %	10,4%	4,0%	-19,9%	<b>9,1%</b>	9,2%	2,8%	-30,8%	<b>7,6%</b>	21,3%	14,6%	50,8%	<b>22,1%</b>



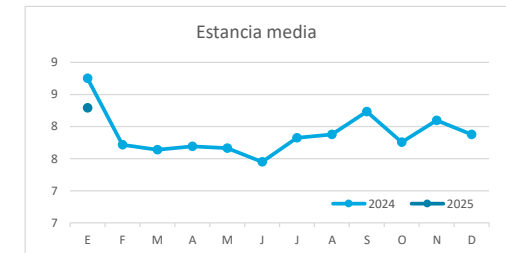
### PERNOCTACIONES

	Detalle según tipo de alojamiento											
	TOTAL				Hotelero				Extrahotelero			
	Extranjeros	Peninsulares	Canarios	Total	Extranjeros	Peninsulares	Canarios	Total	Extranjeros	Peninsulares	Canarios	Total
ene-24	1.204.020	45.303	35.185	<b>1.284.508</b>	1.057.014	38.876	31.816	<b>1.127.706</b>	147.006	6.427	3.369	<b>156.802</b>
ene-25	1.266.651	46.407	14.855	<b>1.327.913</b>	1.099.011	40.551	9.835	<b>1.149.397</b>	167.640	5.856	5.020	<b>178.516</b>
Dif	62.631	1.104	-20.330	<b>43.405</b>	41.997	1.675	-21.981	<b>21.691</b>	20.634	-571	1.651	<b>21.714</b>
Dif, %	5,2%	2,4%	-57,8%	<b>3,4%</b>	4,0%	4,3%	-69,1%	<b>1,9%</b>	14,0%	-8,9%	49,0%	<b>13,8%</b>

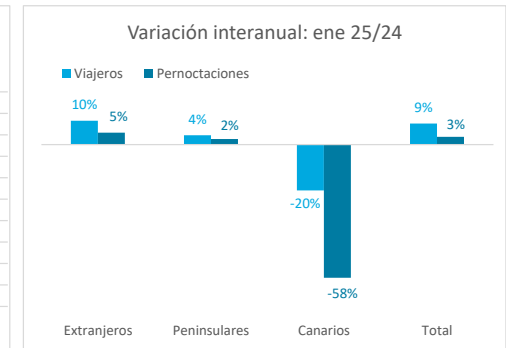
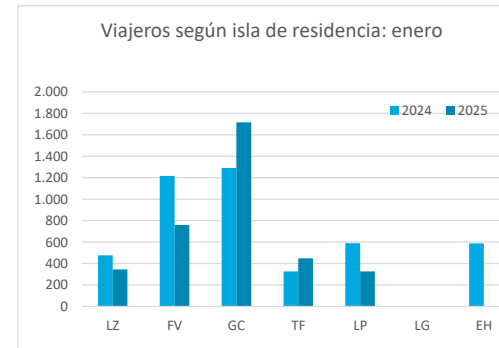
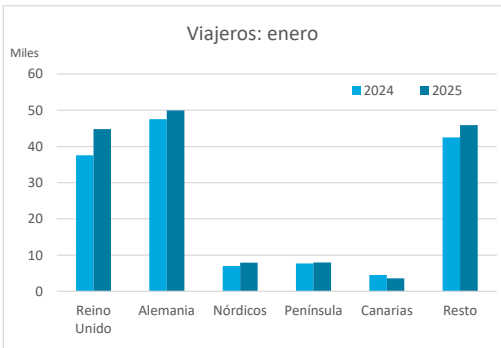


### ESTANCIA MEDIA

	Detalle según tipo de alojamiento											
	TOTAL				Hotelero				Extrahotelero			
	Extranjeros	Peninsulares	Canarios	Total	Extranjeros	Peninsulares	Canarios	Total	Extranjeros	Peninsulares	Canarios	Total
ene-24	8,9	5,9	7,8	<b>8,8</b>	8,7	5,7	8,2	<b>8,6</b>	10,8	8,0	5,6	<b>10,5</b>
ene-25	8,5	5,8	4,1	<b>8,3</b>	8,3	5,7	3,7	<b>8,1</b>	10,2	6,3	5,5	<b>9,8</b>
Dif	-0,4	-0,1	-3,7	<b>-0,5</b>	-0,4	0,1	-4,5	<b>-0,5</b>	-0,7	-1,6	-0,1	<b>-0,7</b>



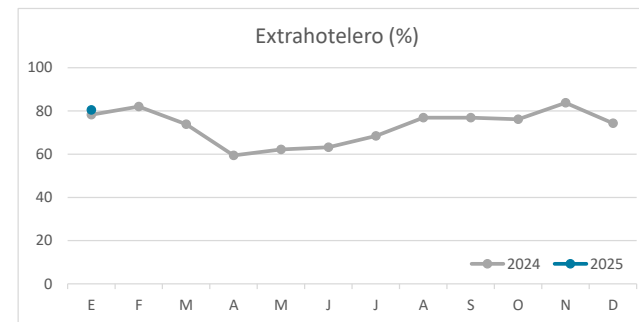
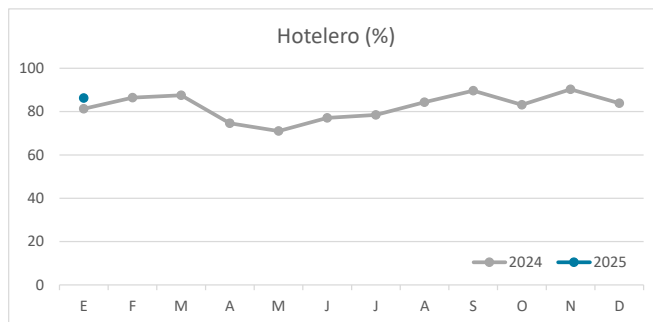
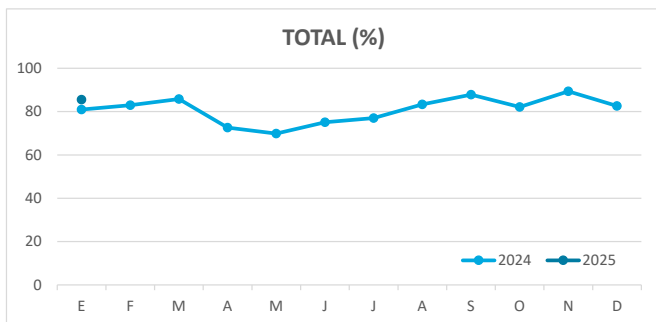
### DETALLE VIAJEROS Y PERNOCTACIONES SEGÚN LUGAR DE RESIDENCIA



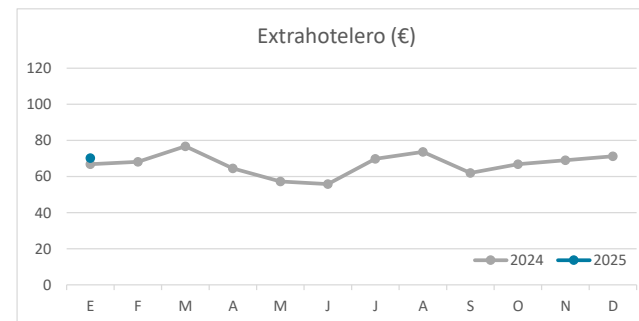
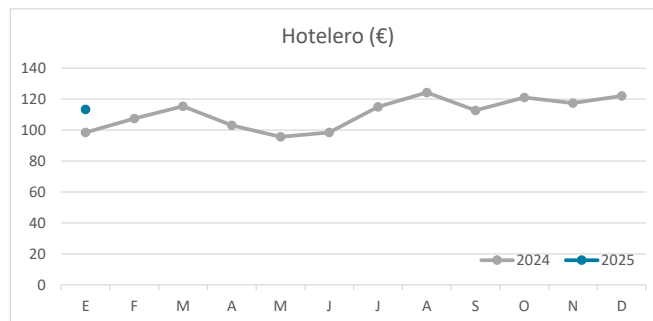
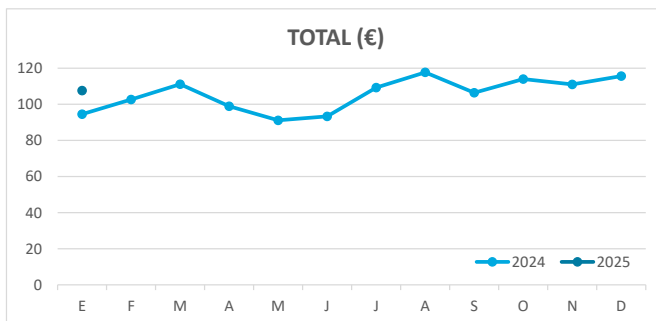
# Principales indicadores de alojamiento turístico

## FUERTEVENTURA (a enero de 2025)

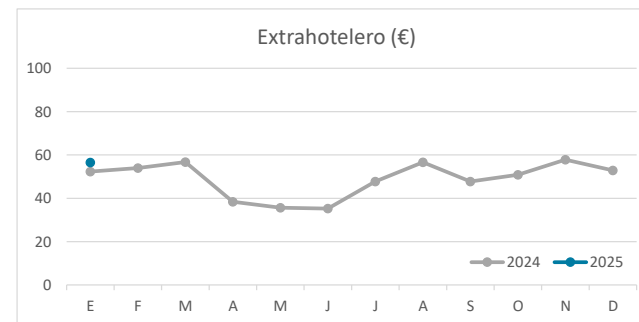
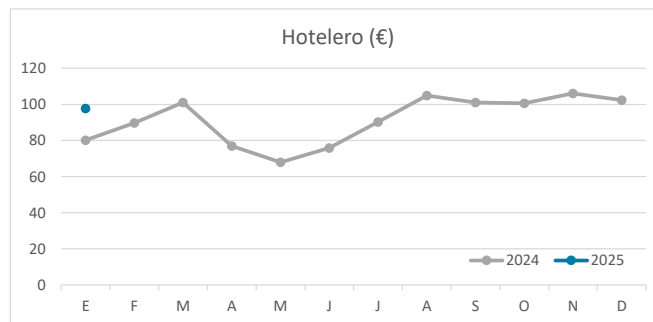
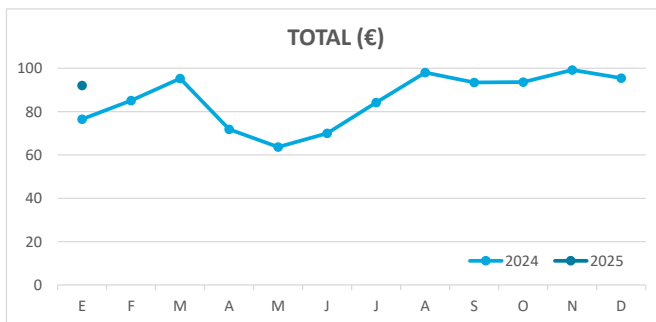
### ÍNDICE DE OCUPACIÓN POR HABITACIÓN / APARTAMENTO



### ADR (tarifa media diaria)



### REVPAR (ingreso por habitación/apartamento disponible)



Nota: el indicador de viajeros se refiere a viajeros entrados.  
Fuente: Encuestas de Alojamiento Turístico (ISTAC)