

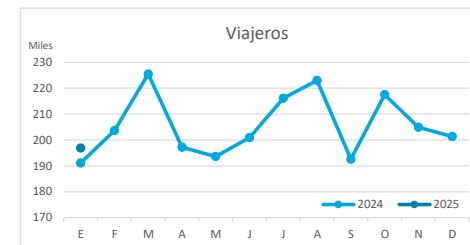
# Principales indicadores de alojamiento turístico

## LANZAROTE (a enero de 2025)



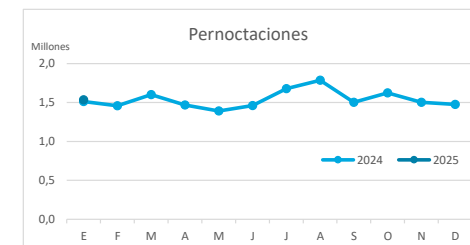
### VIAJEROS EN ALOJAMIENTO TURÍSTICO

	Detalle según tipo de alojamiento											
	TOTAL				Hotelero				Extrahotelero			
	Extranjeros	Peninsulares	Canarios	Total	Extranjeros	Peninsulares	Canarios	Total	Extranjeros	Peninsulares	Canarios	Total
ene-24	172.040	13.575	5.490	191.105	122.234	11.667	3.960	137.861	49.806	1.908	1.530	53.244
ene-25	177.292	14.549	5.077	196.918	126.314	12.433	3.684	142.431	50.978	2.116	1.393	54.487
Dif	5.252	974	-413	5.813	4.080	766	-276	4.570	1.172	208	-137	1.243
Dif, %	3,1%	7,2%	-7,5%	3,0%	3,3%	6,6%	-7,0%	3,3%	2,4%	10,9%	-9,0%	2,3%



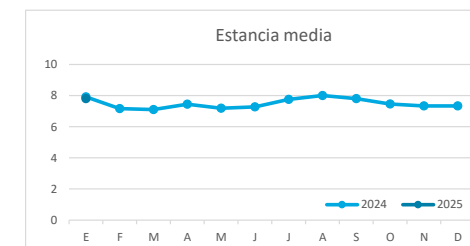
### PERNOCTACIONES

	Detalle según tipo de alojamiento											
	TOTAL				Hotelero				Extrahotelero			
	Extranjeros	Peninsulares	Canarios	Total	Extranjeros	Peninsulares	Canarios	Total	Extranjeros	Peninsulares	Canarios	Total
ene-24	1.417.491	73.886	21.431	1.512.808	955.094	59.428	13.270	1.027.792	462.397	14.458	8.161	485.016
ene-25	1.435.238	84.408	16.476	1.536.122	973.360	69.390	9.645	1.052.395	461.878	15.018	6.831	483.727
Dif	17.747	10.522	-4.955	23.314	18.266	9.962	-3.625	24.603	-519	560	-1.330	-1.289
Dif, %	1,3%	14,2%	-23,1%	1,5%	1,9%	16,8%	-27,3%	2,4%	-0,1%	3,9%	-16,3%	-0,3%

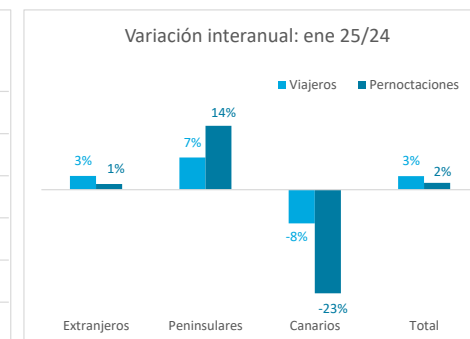
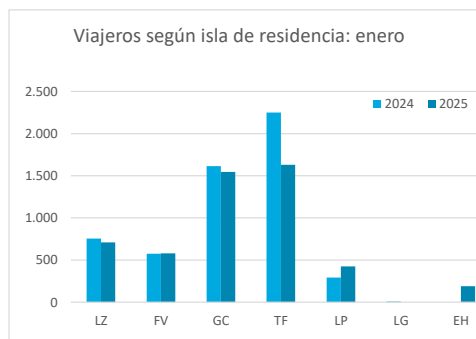
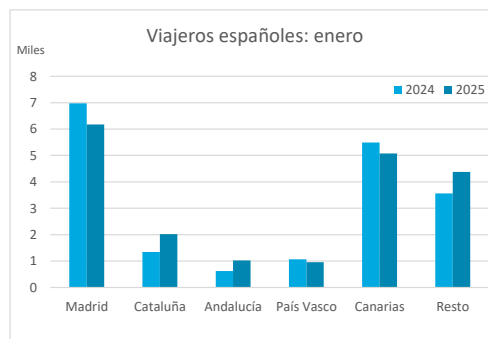
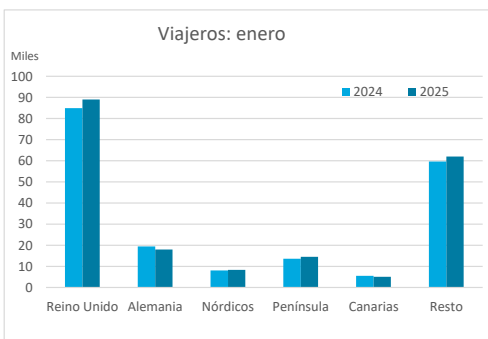


### ESTANCIA MEDIA

	Detalle según tipo de alojamiento											
	TOTAL				Hotelero				Extrahotelero			
	Extranjeros	Peninsulares	Canarios	Total	Extranjeros	Peninsulares	Canarios	Total	Extranjeros	Peninsulares	Canarios	Total
ene-24	8,2	5,4	3,9	7,9	7,8	5,1	3,4	7,5	9,3	7,6	5,3	9,1
ene-25	8,1	5,8	3,2	7,8	7,7	5,6	2,6	7,4	9,1	7,1	4,9	8,9
Dif	-0,1	0,4	-0,7	-0,1	-0,1	0,5	-0,7	-0,1	-0,2	-0,5	-0,4	-0,2



### DETALLE VIAJEROS Y PERNOCTACIONES SEGÚN LUGAR DE RESIDENCIA

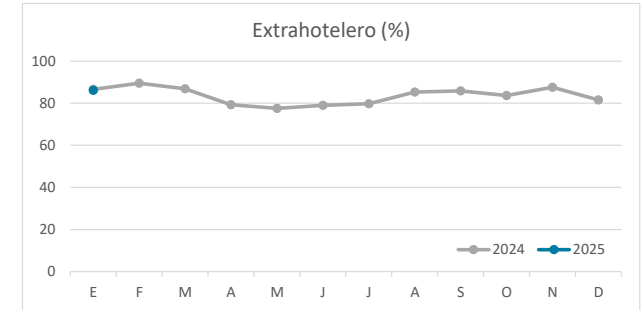
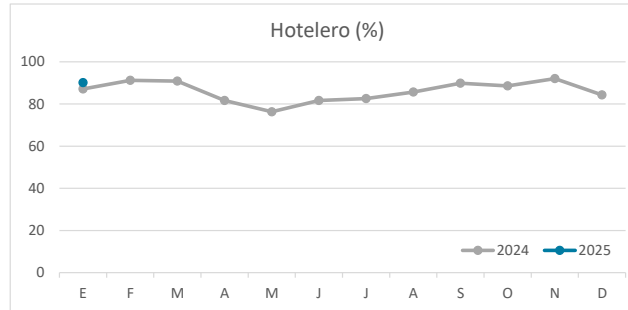
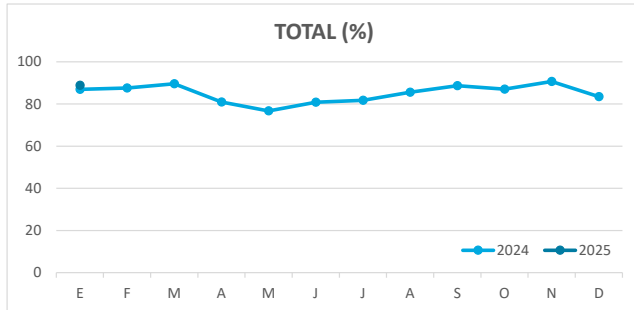


# Principales indicadores de alojamiento turístico

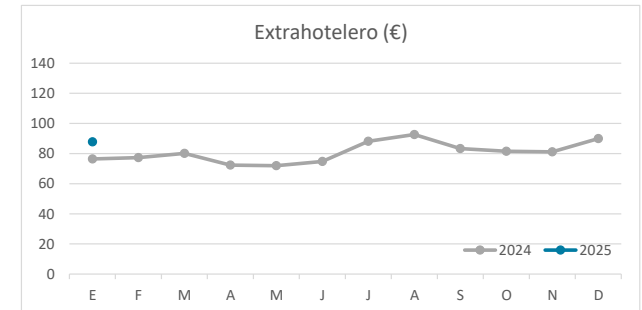
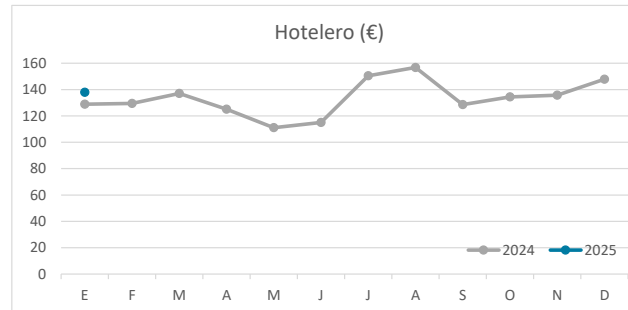
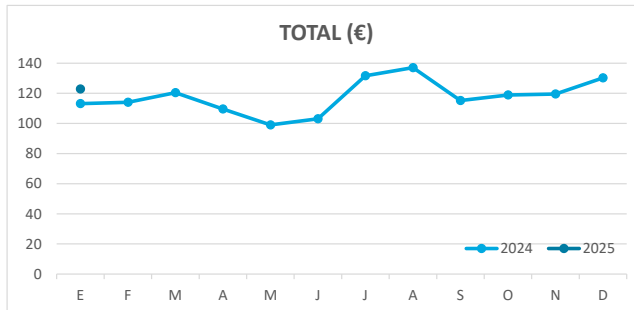
## LANZAROTE (a enero de 2025)



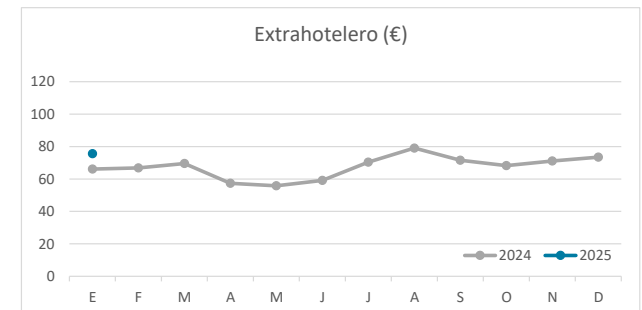
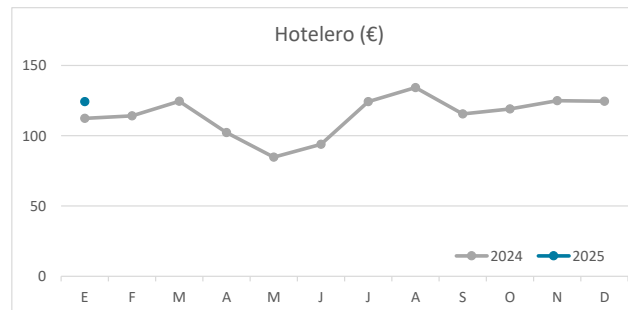
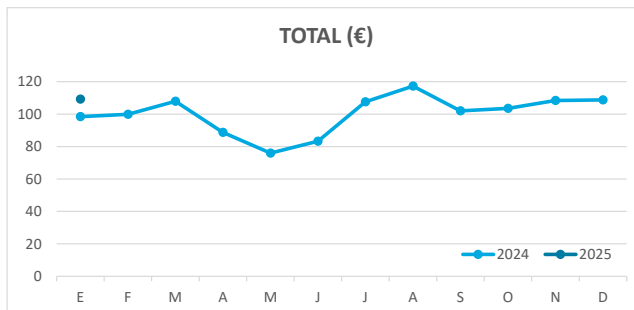
### ÍNDICE DE OCUPACIÓN POR HABITACIÓN / APARTAMENTO



### ADR (tarifa media diaria)



### REVPAR (ingreso por habitación/apartamento disponible)



Nota: el indicador de viajeros se refiere a viajeros entrados.  
Fuente: Encuestas de Alojamiento Turístico (ISTAC)