

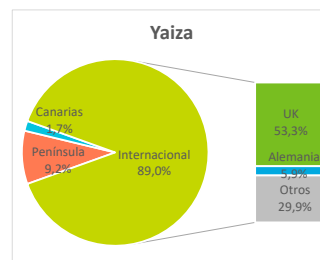
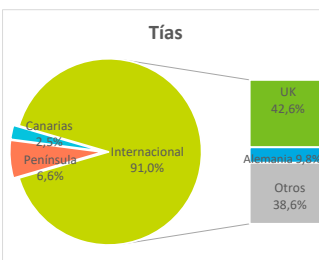
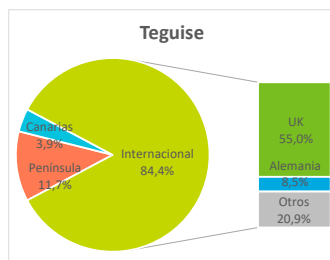
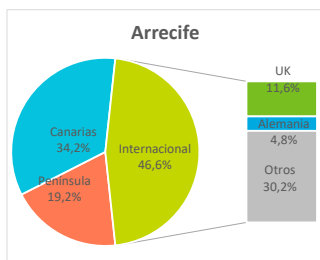
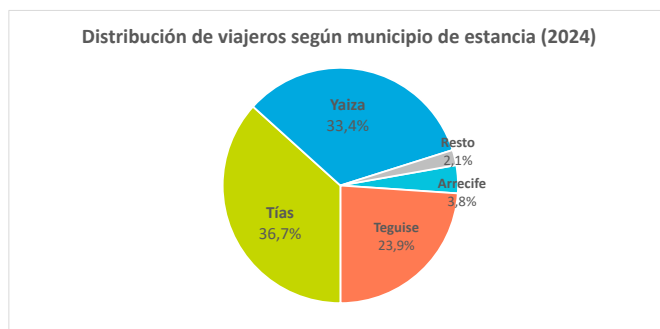
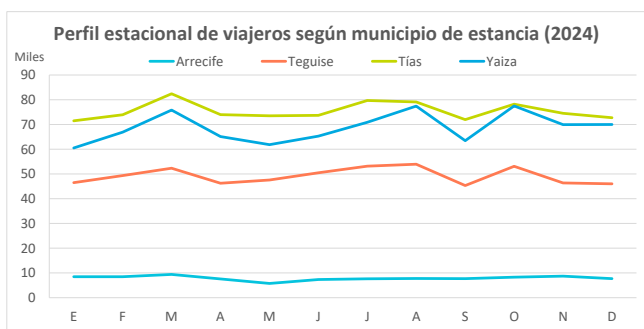
Indicadores de alojamiento turístico según municipios Lanzarote (2024)



Entrada de viajeros en establecimientos alojativos reglados

Lugar de residencia:	Según municipio de estancia					Según tipo de establecimiento		
	Arrecife	Teguise	Tías	Yaiza	Resto	Lanzarote	Hotelero	Extrahotelero
Internacional	44.204	498.412	823.558	734.423	49.561	2.150.158	1.511.877	638.281
- Reino Unido	10.989	324.611	385.612	439.408	14.963	1.175.583	804.635	370.948
- Alemania	4.526	50.459	88.607	48.487	3.758	195.837	167.233	28.604
Península	18.228	69.158	59.471	76.234	539	223.630	185.885	37.745
Canarias	32.444	22.862	22.305	14.211	1.602	93.424	65.675	27.749
Total	94.876	590.432	905.334	824.868	51.702	2.467.212	1.763.437	703.775

Lugar de residencia:	Distribución por municipio					Distribución por tipo de estab.		
	Arrecife	Teguise	Tías	Yaiza	Resto	Lanzarote	Hotelero	Extrahotelero
Internacional	46,6%	84,4%	91,0%	89,0%	95,9%	87,1%	85,7%	90,7%
- Reino Unido	11,6%	55,0%	42,6%	53,3%	28,9%	47,6%	45,6%	52,7%
- Alemania	4,8%	8,5%	9,8%	5,9%	7,3%	7,9%	9,5%	4,1%
Península	19,2%	11,7%	6,6%	9,2%	1,0%	9,1%	10,5%	5,4%
Canarias	34,2%	3,9%	2,5%	1,7%	3,1%	3,8%	3,7%	3,9%
Total	100%	100%	100%	100%	100%	100%	100%	100%



Otros indicadores

	Según municipio de estancia					Según tipo de establecimiento		
	Arrecife	Teguise	Tías	Yaiza	Resto	Lanzarote	Hotelero	Extrahotelero
Pernoctaciones								
Internacional	171.138	3.854.314	6.838.577	5.552.377	439.693	16.856.099	11.469.437	5.386.662
- Reino Unido	47.375	2.514.894	3.140.126	3.272.502	121.926	9.096.823	5.947.567	3.149.256
- Alemania	20.739	474.601	919.531	456.627	38.457	1.909.955	1.599.686	310.269
Península	53.754	370.437	390.437	451.035	4.052	1.269.715	989.912	279.803
Canarias	58.159	99.882	110.174	60.667	9.445	338.327	202.569	135.758
Total lugares de residencia	283.051	4.324.633	7.339.188	6.064.079	453.190	18.464.141	12.661.918	5.802.223
Estancia media								
Internacional	3,9	7,7	8,3	7,6	--	7,8	7,6	8,4
- Reino Unido	4,3	7,7	8,1	7,4	--	7,7	7,4	8,5
- Alemania	4,6	9,4	10,4	9,4	--	9,8	9,6	10,8
Península	2,9	5,4	6,6	5,9	--	5,7	5,3	7,4
Canarias	1,8	4,4	4,9	4,3	--	3,6	3,1	4,9
Total lugares de residencia	3,0	7,3	8,1	7,4	--	7,5	--	--
ADR (€)	90,8	98,4	110,1	141,4	--	117,9	133,7	81,0
RevPar (€/hab. disponible)	68,4	83,1	95,3	120,5	--	100,5	114,9	67,6
Ingresos totales (mill.€)	14,6	191,3	362,8	381,9	--	972,4	772,9	199,5
Ocupación por plazas (%)	68,9	80,0	78,3	78,3	--	78,1	80,3	73,6
Ocupación por hab/apart. (%)	75,4	84,5	86,6	85,2	--	85,2	85,9	83,5
Popl. turística equivalente⁽¹⁾	775	11.848	20.107	16.614	1.242	50.587	--	--
Empleos en est. alojativos	247	2.762	4.039	4.616	489	12.153	9.851	2.302

⁽¹⁾ La población turística equivalente corresponde a la división de las pernoctaciones anuales entre 365 días (o 366 días si el año es bisiesto).

Fuente: Encuestas de Alojamiento Turístico (ISTAC). Nota: Se pueden dar datos de ocupación superiores al 100% al no tenerse en cuenta las camas supletorias.

Perfil del turista según municipio de estancia

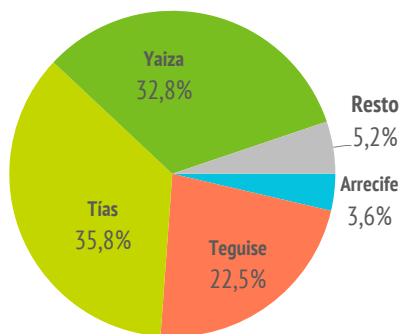
Lanzarote (2024)

¿Cuántos son y cuánto gastan?



	Arrecife	Teguise	Tías	Yaiza	Lanzarote
Número de turistas (≥ 16 años)	101.759	627.780	999.487	915.439	2.789.181
Gasto medio diario	161,5	172,0	169,2	198,7	177,9
Estancia media	8,26	8,62	9,08	8,48	8,78
Facturación / turista (€)	1.164	1.344	1.388	1.571	1.428
Facturación total (≥ 16 años)(mill. €)	118	844	1.388	1.438	3.983
Cuota sobre total facturación	3,0%	21,2%	34,8%	36,1%	100%
Cuota sobre total turistas	3,6%	22,5%	35,8%	32,8%	100%

Distribución de turistas según municipio de estancia (2024)



¿Cuál es la motivación principal para sus vacaciones?



	Arrecife	Teguise	Tías	Yaiza	Lanzarote
Descansar	39,7%	54,2%	60,2%	58,3%	55,8%
Explorar o conocer las islas	39,6%	22,0%	17,6%	18,2%	20,7%
Otros motivos	20,7%	23,8%	22,2%	23,4%	23,5%

¿Con cuánta antelación organizan su viaje?



	Arrecife	Teguise	Tías	Yaiza	Lanzarote
De 0 a 30 días	31,1%	21,9%	17,8%	19,1%	19,6%
De 1 a 2 meses	28,4%	21,3%	18,6%	21,1%	20,4%
Más de 3 meses	40,5%	56,8%	63,6%	59,8%	60,0%

¿Qué fuentes de información usan para organizar su viaje?



	Arrecife	Teguise	Tías	Yaiza	Lanzarote
Visitas anteriores a Canarias	40,8%	54,4%	57,5%	57,5%	55,6%
Amigos o familiares	33,4%	27,0%	26,8%	24,9%	27,2%
Internet o redes sociales	58,7%	55,1%	49,6%	55,2%	53,5%
Turoperador o agencia de viajes	6,9%	20,4%	19,4%	23,3%	19,6%
Otros	25,5%	19,5%	19,3%	19,3%	19,8%

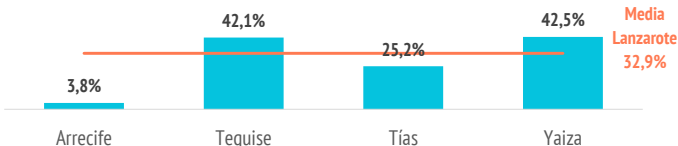
(*) Pregunta multirrespuesta

¿Qué regimen de alojamiento contratan?



	Arrecife	Teguise	Tías	Yaiza	Lanzarote
Solo alojamiento/ aloj+desayuno	78,7%	39,6%	58,8%	35,3%	48,9%
Media pensión / Pensión completa	17,5%	18,3%	16,0%	22,2%	18,2%
Todo incluido	3,8%	42,1%	25,2%	42,5%	32,9%

TODO INCLUIDO



(Media de Canarias: 32,1%)

Aspectos más relevantes en la elección de la isla



	Arrecife	Teguise	Tías	Yaiza	Lanzarote
Clima	72,3%	73,1%	75,8%	77,6%	75,0%
Seguridad	51,7%	59,0%	62,6%	62,8%	60,2%
Tranquilidad	46,0%	51,0%	53,5%	55,1%	53,0%
Oferta alojativa	28,3%	48,8%	48,8%	54,0%	48,6%
Viaje sencillo	37,0%	41,3%	43,7%	43,3%	42,0%
Precio	43,8%	42,6%	44,3%	40,0%	41,4%
Mar	48,4%	41,5%	42,3%	39,4%	41,3%
Entorno ambiental	40,7%	37,5%	35,3%	38,1%	37,6%
Pertenece a Europa	30,9%	36,4%	38,9%	37,7%	37,2%
Playas	42,2%	34,2%	38,8%	29,7%	34,5%
Paisajes	47,4%	36,8%	29,9%	33,0%	34,3%
Gastronomía	38,9%	25,8%	28,4%	26,6%	27,2%
Autenticidad	34,3%	27,2%	24,3%	24,1%	25,4%
Posibilidades de diversión	22,3%	20,0%	22,4%	16,3%	19,7%
Oferta cultural	20,8%	12,0%	11,9%	10,3%	11,7%
Patrimonio histórico	20,4%	13,0%	10,1%	9,7%	11,0%
Exotismo	14,9%	10,8%	9,0%	10,0%	10,1%
Oferta comercial	8,5%	7,8%	10,2%	7,1%	8,2%
Ocio nocturno	6,0%	5,3%	8,7%	3,7%	5,9%
Red de senderos	0,0%	0,0%	0,0%	0,0%	0,0%

Para cada aspecto existen 4 posibles respuestas ("Nada importante", "Algo", "Bastante", "Muy importante")

El dato se refiere al % de turistas que señala que el aspecto es "Muy importante" en su elección

¿Dónde se alojan?



	Arrecife	Teguise	Tías	Yaiza	Lanzarote
Tipo de establecimiento					
Total mercados	100%	100%	100%	100%	100%
- Hoteleros	49,1%	58,1%	43,4%	62,8%	52,2%
- Extrahoteleros	3,9%	19,6%	32,6%	13,4%	20,7%
- Vivienda privada (propia o terceros)	43,2%	20,0%	22,3%	21,9%	24,7%
- Otros tipos de alojamiento	3,7%	2,3%	1,8%	1,8%	2,3%
Mercado alemán	100%	100%	100%	100%	100%
- Hoteleros	32,5%	69,5%	70,8%	61,0%	61,8%
- Extrahoteleros	7,3%	4,8%	11,4%	7,1%	8,1%
- Vivienda privada (propia o terceros)	33,3%	21,7%	15,7%	30,3%	25,8%
- Otros tipos de alojamiento	26,9%	4,1%	2,1%	1,7%	4,3%
Mercado español	100%	100%	100%	100%	100%
- Hoteleros	54,3%	71,7%	47,9%	82,0%	63,6%
- Extrahoteleros	3,5%	10,6%	28,7%	5,6%	12,8%
- Vivienda privada (propia o terceros)	39,0%	14,8%	21,1%	11,7%	21,4%
- Otros tipos de alojamiento	3,1%	2,9%	2,3%	0,7%	2,2%
Mercado británico	100%	100%	100%	100%	100%
- Hoteleros	42,8%	57,5%	37,4%	63,4%	52,4%
- Extrahoteleros	3,9%	25,5%	34,9%	14,4%	23,0%
- Vivienda privada (propia o terceros)	53,3%	16,3%	26,8%	20,4%	23,2%
- Otros tipos de alojamiento	0,0%	0,7%	0,9%	1,8%	1,3%
Otros mercados	100%	100%	100%	100%	100%
- Hoteleros	55,5%	48,9%	42,7%	55,7%	45,9%
- Extrahoteleros	3,5%	15,8%	35,9%	15,1%	22,7%
- Vivienda privada (propia o terceros)	39,4%	30,2%	18,7%	26,8%	27,8%
- Otros tipos de alojamiento	1,7%	5,2%	2,7%	2,4%	3,5%

Estancia media (total mercados)	Arrecife	Teguise	Tías	Yaiza	Lanzarote
Tipo de establecimiento					
Hoteleros	7,3	7,8	8,7	7,9	8,1
Extrahoteleros	5,5	9,0	9,0	10,0	9,2
Vivienda privada (propia o terceros)	9,8	10,7	10,0	9,4	10,0
Otros tipos de alojamiento	5,2	7,4	8,4	8,3	7,9

Perfil del turista según municipio de estancia

Lanzarote (2024)

¿Qué actividades realizan?



Horas diarias fuera del establ.	Arrecife	Teguise	Tías	Yaiza	Lanzarote
De 0 a 8 horas	46,6%	69,2%	68,3%	76,9%	69,7%
Más de 8 horas	53,4%	30,8%	31,7%	23,1%	30,3%
Actividades realizadas	Arrecife	Teguise	Tías	Yaiza	Lanzarote
Pasear, callejear	78,4%	77,1%	76,7%	78,9%	77,3%
Playa	72,9%	68,3%	68,5%	61,6%	66,2%
Piscina, instalaciones del hotel	23,3%	61,1%	61,9%	65,8%	59,9%
Recorrer la isla por su cuenta	65,8%	52,9%	45,4%	46,2%	49,3%
Degustar gastronomía canaria	36,8%	28,3%	26,9%	25,4%	27,5%
Museos/exposiciones/centros culturale	38,7%	21,9%	16,0%	17,3%	19,7%
Actividades de naturaleza	31,8%	18,2%	15,4%	17,7%	18,8%
Bodegas/mercadillos/fiestas populares	22,5%	18,3%	13,5%	18,7%	17,4%
Excursiones organizadas	19,3%	19,1%	16,6%	15,8%	16,8%
Actividades deportivas	14,5%	15,8%	12,7%	12,7%	14,3%
Ocio nocturno/conciertos/espectáculos	10,1%	10,4%	18,7%	8,2%	12,5%
Actividades en el mar	7,7%	13,2%	11,7%	10,6%	12,2%
Parques de ocio o de atracciones	7,5%	8,3%	9,4%	8,0%	8,3%
Tratamiento de belleza y salud	3,6%	4,0%	4,1%	4,5%	4,3%
Observación astronómica	1,5%	1,8%	1,2%	1,8%	1,6%
Excursiones marítimas / ob. cetáceos	0,0%	0,0%	0,0%	0,0%	0,0%

(*) Pregunta multirespuesta

¿Con quién vienen?



Acompañantes	Arrecife	Teguise	Tías	Yaiza	Lanzarote
Sin acompañante	12,4%	4,4%	4,3%	3,9%	4,6%
Pareja	53,3%	55,8%	54,2%	53,8%	54,1%
Hijos	10,6%	18,5%	17,2%	20,6%	18,4%
Otros familiares	9,1%	14,0%	16,3%	15,4%	15,3%
Otros	14,6%	7,2%	8,0%	6,3%	7,5%
Con menores de 13 años	7,5%	16,5%	17,0%	24,6%	19,0%

*Distribución sobre total respuestas

¿De dónde son?

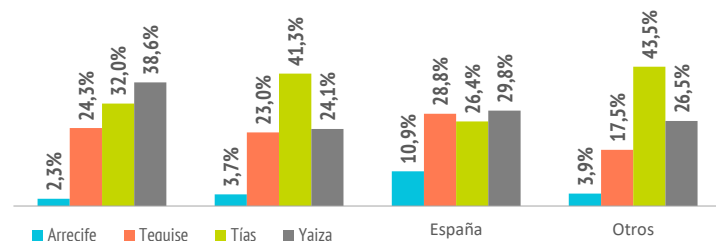


	Arrecife	Teguise	Tías	Yaiza	Lanzarote
Turistas (> de 15 años)					
Reino Unido	32.629	349.736	459.771	554.686	1.437.942
Alemania	8.772	55.072	99.063	57.696	239.766
España	27.100	71.834	65.909	74.314	249.721
Otros	33.258	151.138	374.745	228.742	861.752

Distribución por mercados

	Arrecife	Teguise	Tías	Yaiza	Lanzarote
Reino Unido	2,3%	24,3%	32,0%	38,6%	100%
Alemania	3,7%	23,0%	41,3%	24,1%	100%
España	10,9%	28,8%	26,4%	29,8%	100%
Otros	3,9%	17,5%	43,5%	26,5%	100%

Turistas que visitan Lanzarote según país de residencia por municipio de estancia



¿Cómo son?



	Arrecife	Teguise	Tías	Yaiza	Lanzarote
Sexo					
Hombres	56,5%	48,4%	47,5%	45,6%	47,5%
Mujeres	43,5%	51,6%	52,5%	54,4%	52,5%
Distribución por edad					
De 16 a 44 años	53,4%	40,5%	33,4%	36,5%	37,6%
Mayores de 44 años	46,6%	59,5%	66,6%	63,5%	62,4%
Situación Laboral					
Activos	75,3%	71,2%	67,6%	70,2%	70,1%
Inactivos	24,7%	28,8%	32,4%	29,8%	29,9%
Nivel de ingresos anuales en el hogar (€)					
Menos de 50.000€	52,9%	44,7%	46,4%	40,9%	44,2%
50.000€ o más	47,1%	55,3%	53,6%	59,1%	55,8%
Nivel educativo					
Sin estudios/estudios primarios	2,5%	6,9%	7,1%	7,4%	6,7%
Estudios secundarios	15,5%	19,4%	24,5%	17,5%	19,8%
Estudios superiores	82,0%	73,7%	68,5%	75,1%	73,4%

Satisfacción



Satisfacción general (escala 0-10)	Arrecife	Teguise	Tías	Yaiza	Lanzarote
Valoración media	8,89	8,85	8,93	8,89	8,90

Experiencia del viaje	Arrecife	Teguise	Tías	Yaiza	Lanzarote
Peor o mucho peor de lo esperado	3,4%	1,8%	1,8%	2,2%	2,0%
A la altura de lo esperado	51,2%	56,4%	58,5%	54,1%	55,6%
Mejor o mucho mejor de lo esperado	45,4%	41,7%	39,7%	43,7%	42,4%

Intenciones futuras (escala 0-10)	Arrecife	Teguise	Tías	Yaiza	Lanzarote
Volver a Canarias	8,90	8,83	8,98	8,96	8,94
Recomendar Canarias	9,15	9,01	9,16	9,12	9,12

8,94/10

Intención de volver a Canarias

9,12/10

Intención de recomendar Canarias

¿Cuántos son fieles al destino?



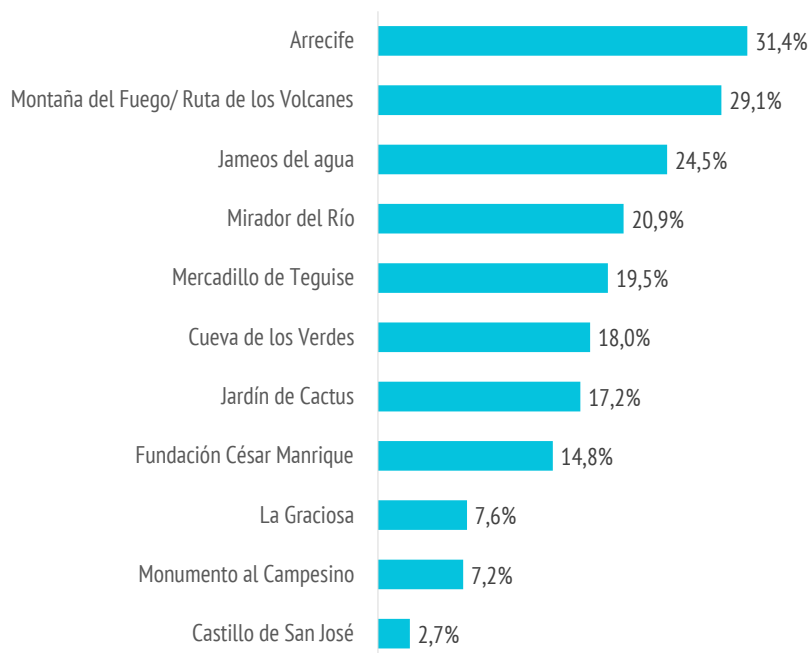
	Arrecife	Teguise	Tías	Yaiza	Lanzarote
Turistas repetidores	67,0%	75,6%	79,0%	77,7%	76,7%
- Alemania	63,2%	82,9%	72,9%	83,5%	78,4%
- España	69,2%	73,1%	69,8%	75,0%	72,3%
- Reino Unido	74,2%	81,9%	84,8%	83,5%	83,1%
- Otros	59,1%	59,6%	75,1%	63,3%	66,8%
Repetidores (más de 3 veces)	48,1%	57,3%	63,4%	60,5%	60,0%
- Alemania	44,3%	63,6%	60,3%	68,6%	63,5%
- España	44,9%	42,2%	45,1%	51,0%	46,6%
- Reino Unido	60,3%	67,3%	71,6%	67,8%	68,6%
- Otros	39,8%	39,0%	57,3%	44,1%	48,5%

¿Cuántas islas han visitado en este viaje?



	Arrecife	Teguise	Tías	Yaiza	Lanzarote
Una isla	87,2%	93,1%	94,6%	91,7%	92,9%
Dos o más islas	12,8%	6,9%	5,4%	8,3%	7,1%

¿QUÉ LUGARES VISITAN?*



*Pregunta multirrespuesta

”

3 de cada **10** turistas de Lanzarote
visitan **Arrecife**