

¿Cuántos son y cuánto gastan?



	La Gomera	Canarias
TURISTAS		
Nº de turistas (FRONTUR)	--	17.767.833
Nº de turistas (≥ 16 años) (EGT)	10.823	15.484.736
- que contratan paquete	5.037	7.757.614
- que no contratan paquete	5.785	7.727.121
- % turistas que contratan paquete	46,5%	50,1%
Cuota sobre turistas (≥ 16 años) (EGT)	0,1%	100%
OTROS INDICADORES		
Viajeros en alojamiento turístico	106.901	14.128.033
- Extranjero y Península	66.531	12.913.665
- Residentes en Canarias	40.370	1.214.368
Pernoctaciones	662.359	100.227.490
- Extranjero y Península	524.933	95.742.913
- Residentes en Canarias	137.426	4.484.577
Excursionistas (FRONTUR)	--	--
GASTO Y ESTANCIA		
Gasto por viaje (€)	1.542	1.443
- de turistas con paquete	1.783	1.656
- en el paquete	1.400	1.378
- en otros conceptos	383	278
- de turistas sin paquete	1.331	1.230
- en el vuelo	380	328
- en el alojamiento	398	409
- en otros conceptos	553	493
Estancia media	11,48	9,37
Gasto medio diario (€)	151,0	176,9
Gasto medio diario sin incluir el vuelo (€)	104,0	125,7
Coste medio del vuelo (€)	461,3	410,7
Facturación total (≥ 16 años) (mill. €)	16,7	22.351
Cuota sobre la facturación total (≥ 16 años)	0,1%	100%
Facturación sin vuelo (≥ 16 años)(mill. €)	11,7	15.991

GASTO POR VIAJE (€)



GASTO MEDIO DIARIO SIN INCLUIR EL VUELO (€)



ESTANCIA MEDIA



Aspectos más relevantes en la elección de la isla



	La Gomera	Canarias
Paisajes	67,2%	35,3%
Clima	66,4%	75,6%
Tranquilidad	56,0%	49,3%
Mar	51,2%	45,1%
Entorno ambiental	46,6%	34,5%
Seguridad	43,1%	55,7%
Red de senderos	42,9%	10,8%
Autenticidad	41,0%	23,3%
Pertenencia a Europa	29,9%	37,2%
Viaje sencillo	29,4%	39,2%
Gastronomía	26,8%	27,0%
Precio	26,8%	37,9%
Playas	25,0%	38,8%
Oferta alojativa	22,6%	43,5%
Diversión	15,4%	23,6%
Patrimonio histórico	12,6%	9,5%
Oferta cultural	9,7%	10,1%
Ocio nocturno	6,3%	8,3%
Exotismo	6,0%	11,8%
Oferta comercial	1,3%	10,1%

Para cada aspecto existen 4 posibles respuestas ("Nada importante", "Algo", "Bastante", "Muy importante")

El dato se refiere al % de turistas que señala que el aspecto es "Muy importante" en su elección

% TURISTAS QUE ELIGEN LA GOMERA / CANARIAS POR LA RED DE SENDEROS



¿Cuál es la motivación principal para sus vacaciones?



	La Gomera	Canarias
Descansar	23,3%	50,6%
Disfrutar de la familia	8,9%	15,9%
Divertirme	0,7%	9,0%
Explorar o conocer las islas	57,0%	21,2%
Practicar mis aficiones	4,4%	1,9%
Otros	5,6%	1,4%

EXPLORAR O
CONOCER LAS ISLAS



¿Con cuánta antelación organizan su viaje?



	La Gomera	Canarias
El mismo día de partida	0,1%	0,9%
De 1 a 30 días	15,8%	22,3%
De 1 a 2 meses	16,0%	23,0%
De 3 a 6 meses	39,7%	33,0%
Más de 6 meses	28,4%	20,8%

¿Qué fuentes de información usan para organizar su viaje?

	La Gomera	Canarias
Visitas anteriores a Canarias	55,2%	48,4%
Amigos o familiares	27,4%	29,7%
Internet o redes sociales	57,4%	51,4%
Medios de comunicación	5,2%	1,9%
Guías y revistas de viaje	16,8%	6,5%
Blogs / foros de viaje	13,2%	6,3%
Canales de TV	5,4%	0,8%
Turoperador o agencia de viajes	27,9%	20,2%
Admón. Públicas o similares	2,1%	0,5%
Otros	2,8%	3,3%

* Pregunta multirrespuesta

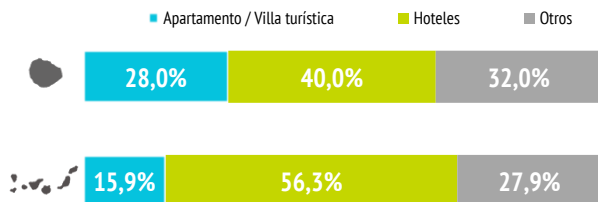
¿Dónde compran?

	La Gomera	Canarias
Vuelo		
- A la compañía aérea	46,1%	50,0%
- Al turoperador, AAVV o similar	53,9%	50,0%
Alojamiento		
- Al establecimiento	36,2%	37,0%
- Al turoperador, AAVV o similar	63,8%	63,0%

¿Dónde se alojan?

	La Gomera	Canarias
Hotel 1-2-3*	16,2%	10,3%
Hotel 4*	23,8%	37,0%
Hotel 5-5*GL	0,0%	9,0%
Apartamento / Villa turística	28,0%	15,9%
Vivienda/hab.alquilada a particular (VV)	16,9%	15,5%
Alojamiento privado ⁽¹⁾	4,6%	9,3%
Alojamiento rural, crucero, camping	10,5%	3,0%

(1) Vivienda propia, de amigos o de familiares, intercambio gratuita de vivienda u otros alojamientos privados.



¿Qué régimen de alojamiento contratan?

	La Gomera	Canarias
Solo alojamiento	49,0%	33,3%
Alojamiento y desayuno	15,7%	14,1%
Media pensión	28,2%	17,4%
Pensión completa	5,0%	3,1%
Todo incluido	2,1%	32,1%

”

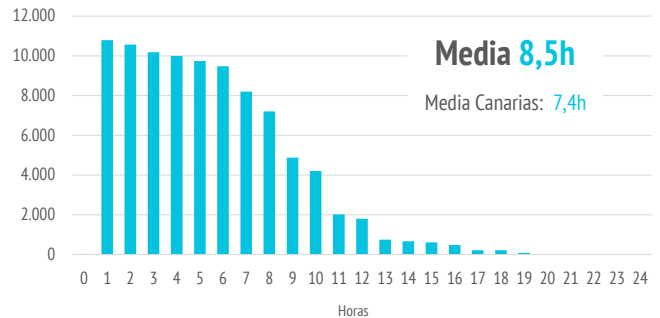
El 49% de los turistas contrata solo alojamiento.

(Media de Canarias: 33,3%)

¿Qué actividades realizan?

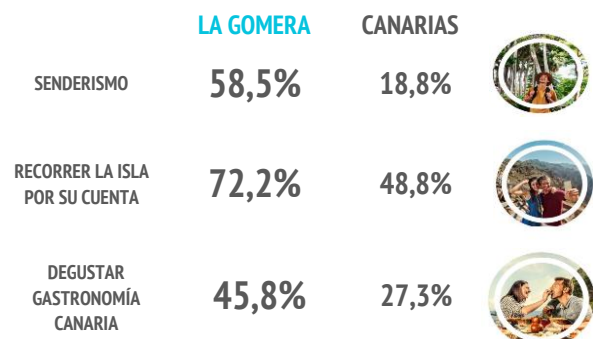
	La Gomera	Canarias
Horas diarias fuera del establecimiento		
0 horas (no han salido)	0,3%	2,6%
De 1 a 2 horas	5,7%	9,6%
De 3 a 6 horas	18,3%	32,6%
De 7 a 12 horas	68,8%	46,6%
Más de 12 horas	6,9%	8,6%

TURISTAS EN LA GOMERA SEGÚN HORAS DIARIAS FUERA DEL ESTABLECIMIENTO



Actividades realizadas	La Gomera	Canarias
Pasear, callejear	81,2%	73,6%
Recorrer la isla por su cuenta	72,2%	48,8%
Playa	68,0%	68,9%
Senderismo	58,5%	18,8%
Degustar gastronomía canaria	45,8%	27,3%
Piscina, instalaciones del hotel	37,1%	57,7%
Excursiones marítimas/ob. cetáceos	27,8%	12,0%
Museos/exposiciones/centros culturales	15,5%	10,8%
Otras actividades naturaleza	15,1%	8,4%
Observación astronómica	14,4%	3,9%
Bodegas/mercadillos/fiestas populares	10,3%	11,2%
Excursiones organizadas	9,9%	16,2%
Ocio nocturno/conciertos/espectáculos	9,1%	15,4%
Otro deporte	5,3%	4,3%
Correr	4,9%	6,0%
Parques de ocio o de atracciones	4,9%	14,7%
Nadar	4,0%	7,4%
Buceo	3,9%	2,4%
Golf	2,0%	2,5%
Tratamientos de belleza y salud	1,6%	5,2%
Ciclismo	1,2%	2,7%
Surf	0,9%	2,8%
Windsurf	0,0%	0,8%

* Pregunta multirrespuesta



¿Qué otras islas visitan durante su viaje a La Gomera?

Con pernoctación	%	Absoluto
Tenerife	25,4%	2.828
El Hierro	1,9%	213
La Palma	0,6%	68
Gran Canaria	0,6%	68
Lanzarote	0,2%	20

Sin pernoctación	%	Absoluto
Tenerife	41,0%	4.567
El Hierro	1,0%	115
Gran Canaria	0,6%	64
La Palma	0,52%	58

Tasa turística (datos disponibles a partir de 2024Q2)

¿Ha visitado algún destino vacacional en los últimos cinco años donde haya pagado una tasa turística?

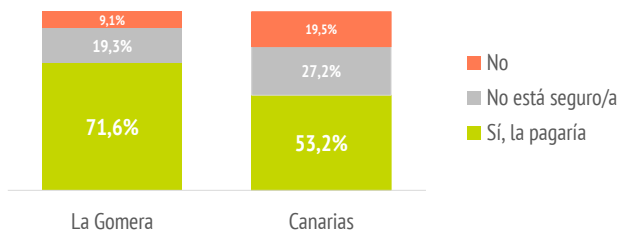
	La Gomera	Canarias
Sí	51,1%	45,3%
No	28,0%	34,4%
No lo recuerda	20,8%	20,4%

Al seleccionar el destino del viaje, ¿suele excluir aquellos que aplican una tasa turística?

	La Gomera	Canarias
Sí	16,2%	22,1%
No	83,8%	77,9%

¿Estaría dispuesto/a a pagar una tasa turística por cada día de alojamiento en Canarias?

	La Gomera	Canarias
Sí, la pagaría	71,6%	53,2%
- Para cualquier fin	17,7%	11,3%
- Mejorar las condiciones de vida	8,8%	9,2%
- Mejorar el desarrollo económico	3,7%	4,6%
- Mejorar y proteger medio ambiente	36,8%	17,5%
- Mejorar los entornos turísticos	1,6%	4,4%
- No específica	3,0%	6,2%
No está seguro/a	19,3%	27,2%
No	9,1%	19,5%



¿Hasta cuánto estaría dispuesto a pagar?

	La Gomera	Canarias
Hasta 1 euro	34,2%	37,6%
Hasta 2 euros	33,6%	32,4%
Hasta 3 euros	15,9%	19,5%
Más de 3 euros	16,4%	10,4%

¿Cuántas islas visitan durante su viaje?

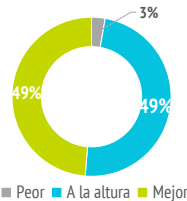
	La Gomera	Canarias
Una isla	32,7%	92,9%
Dos islas	66,6%	6,1%
Tres o más islas	0,7%	1,0%

Satisfacción

Satisfacción general (escala 0-10)	La Gomera	Canarias
Valoración media	8,74	8,74

Experiencia del viaje	La Gomera	Canarias
Peor o mucho peor de lo esperado	2,8%	2,9%
A la altura de lo esperado	48,5%	54,8%
Mejor o mucho mejor de lo esperado	48,7%	42,3%

Intenciones futuras (escala 0-10)	La Gomera	Canarias
Volver a Canarias	8,60	8,77
Recomendar Canarias	8,87	8,96



8,60/10

Valoración de la experiencia del viaje



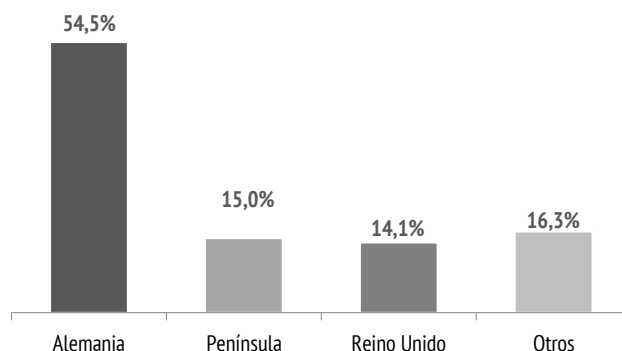
8,87/10

Intención de volver a Canarias

Intención de recomendar Canarias

¿De dónde son?

	%	Absoluto
Alemania	54,5%	5.903
Península	15,0%	1.623
Reino Unido	14,1%	1.528
Bélgica	3,5%	382
Suiza	2,6%	286
Francia	2,5%	275
Dinamarca	2,1%	228
Irlanda	1,5%	162
Austria	1,2%	125
Otros	2,9%	311



¿Cuántos son fieles al destino?



	en La Gomera	en Canarias
Repetidores de Canarias	80,3%	70,9%
Enamorados (al menos 10 visitas)	23,7%	19,9%

¿Con quién vienen?



	La Gomera	Canarias
Sin acompañantes	9,4%	10,3%
Solo con la pareja	53,6%	46,8%
Solo con hijos (menores de 13)	2,6%	4,3%
Pareja + hijos (menores de 13)	7,3%	6,8%
Otros familiares	6,9%	10,4%
Grupo de amigos	5,6%	7,2%
Compañeros de trabajo	0,0%	0,5%
Viaje organizado	0,5%	0,2%
Otras combinaciones ⁽²⁾	14,0%	13,5%

(2) Combinación de algunos de los grupos anteriormente analizados

Turistas que viajan con niños	11,3%	17,0%
- De 0 a 2 años	0,5%	1,3%
- De 3 a 12 años	10,8%	14,5%
- De 0 a 2 y de 3 a 12 años	0,0%	1,2%

Turistas que viajan sin niños	88,7%	83,0%
--------------------------------------	--------------	--------------

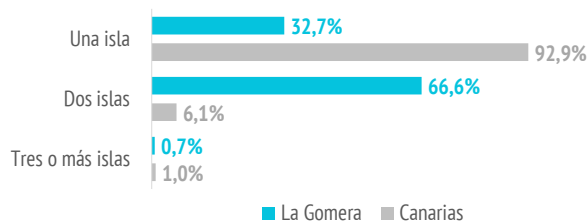
Composición del grupo:

- 1 persona	10,2%	12,5%
- 2 personas	61,5%	54,9%
- 3 personas	9,9%	11,9%
- 4 ó 5 personas	14,0%	16,2%
- 6 ó más personas	4,5%	4,5%

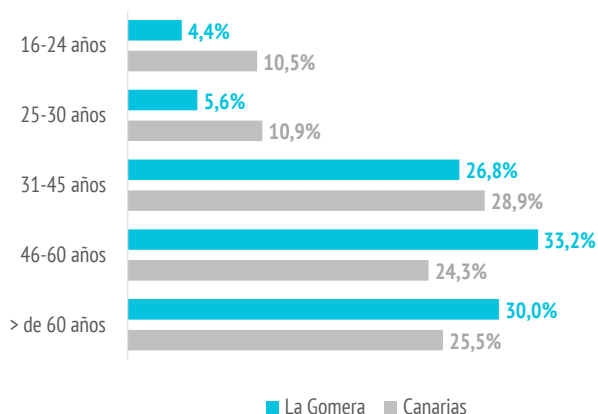
Tamaño medio del grupo	2,62	2,61
-------------------------------	-------------	-------------

*Nº de personas que comparten presupuesto común para los gastos del viaje

% DE TURISTAS SEGÚN NÚMERO DE ISLAS VISITADAS



% DE TURISTAS SEGÚN INTERVALOS DE EDAD



¿Cómo son?



	La Gomera	Canarias
--	-----------	----------

Sexo

Porcentaje de hombres	58,1%	48,4%
Porcentaje de mujeres	41,9%	51,6%

Edad

Edad media	50,8	46,8
Desviación típica	14,8	16,8

Intervalos de edad

De 16 a 24 años	4,4%	10,5%
De 25 a 30 años	5,6%	10,9%
De 31 a 45 años	26,8%	28,9%
De 46 a 60 años	33,2%	24,3%
Mayores de 60 años	30,0%	25,5%

Ocupación

Asalariado	51,7%	55,9%
Autónomo	10,0%	10,8%
Desempleado	0,7%	0,9%
Empresario	9,9%	7,7%
Estudiante	3,9%	4,2%
Jubilado	22,3%	19,2%
Labores del hogar	0,4%	0,5%
Otros	1,2%	0,8%

Ingresos netos anuales en el hogar (€)

Menos de 25.000 €	12,8%	12,6%
De 25.000 a 49.999€	24,6%	33,9%
De 50.000 a 74.999€	35,6%	25,5%
75.000€ o más	27,0%	27,9%

Nivel educativo

Sin estudios	0,0%	4,0%
Estudios primarios	1,0%	1,9%
Estudios secundarios	24,3%	21,0%
Estudios superiores	74,7%	73,1%



Imágenes: Freepik.com