

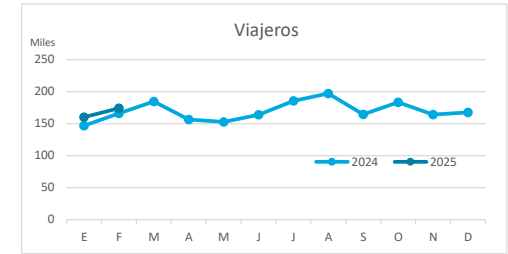
Principales indicadores de alojamiento turístico

FUERTEVENTURA (hasta febrero de 2025)



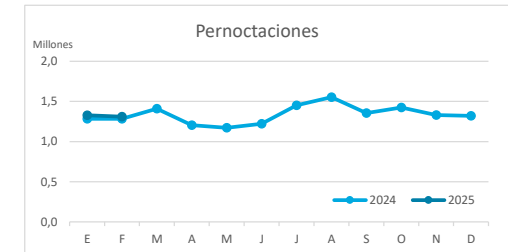
VIAJEROS EN ALOJAMIENTO TURÍSTICO

	Detalle según tipo de alojamiento											
	TOTAL				Hotelero				Extrahotelero			
	Extranjeros	Peninsulares	Canarios	Total	Extranjeros	Peninsulares	Canarios	Total	Extranjeros	Peninsulares	Canarios	Total
ene-feb24	286.851	15.162	11.005	313.018	259.409	13.618	9.323	282.350	27.442	1.544	1.682	30.668
ene-feb25	310.490	15.939	7.881	334.310	275.861	14.086	6.143	296.090	34.629	1.853	1.738	38.220
Dif	23.639	777	-3.124	21.292	16.452	468	-3.180	13.740	7.187	309	56	7.552
Dif, %	8,2%	5,1%	-28,4%	6,8%	6,3%	3,4%	-34,1%	4,9%	26,2%	20,0%	3,3%	24,6%



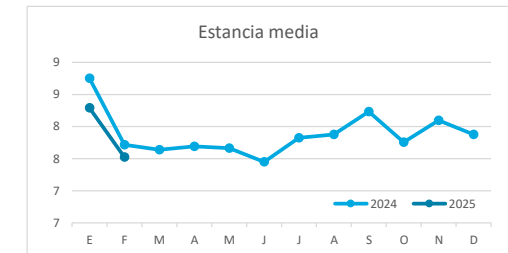
PERNOCTACIONES

	Detalle según tipo de alojamiento											
	TOTAL				Hotelero				Extrahotelero			
	Extranjeros	Peninsulares	Canarios	Total	Extranjeros	Peninsulares	Canarios	Total	Extranjeros	Peninsulares	Canarios	Total
ene-feb24	2.409.515	86.041	71.797	2.567.353	2.119.590	74.121	61.273	2.254.984	289.925	11.920	10.524	312.369
ene-feb25	2.518.990	89.737	29.349	2.638.076	2.180.445	76.772	20.980	2.278.197	338.545	12.965	8.369	359.879
Dif	109.475	3.696	-42.448	70.723	60.855	2.651	-40.293	23.213	48.620	1.045	-2.155	47.510
Dif, %	4,5%	4,3%	-59,1%	2,8%	2,9%	3,6%	-65,8%	1,0%	16,8%	8,8%	-20,5%	15,2%

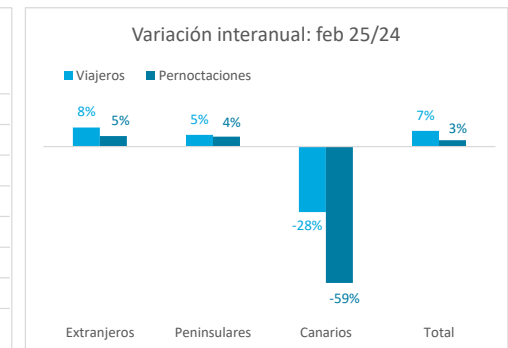
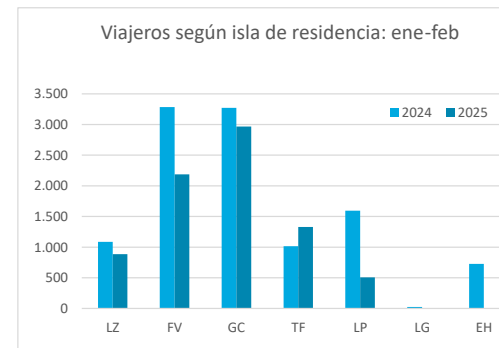
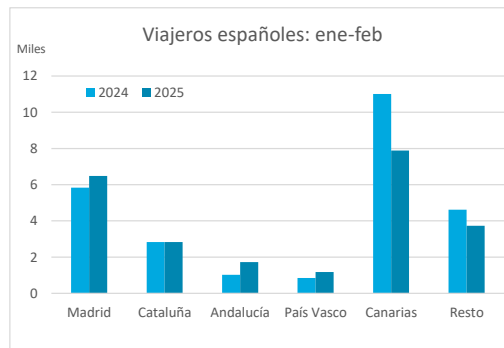
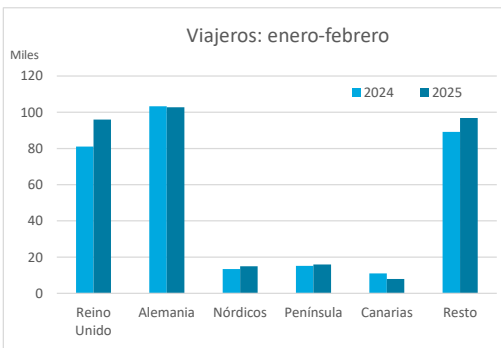


ESTANCIA MEDIA

	Detalle según tipo de alojamiento											
	TOTAL				Hotelero				Extrahotelero			
	Extranjeros	Peninsulares	Canarios	Total	Extranjeros	Peninsulares	Canarios	Total	Extranjeros	Peninsulares	Canarios	Total
ene-feb24	8,4	5,7	6,5	8,2	8,2	5,4	6,6	8,0	10,6	7,7	6,3	10,2
ene-feb25	8,1	5,6	3,7	7,9	7,9	5,5	3,4	7,7	9,8	7,0	4,8	9,4
Dif	-0,3	0,0	-2,8	-0,3	-0,3	0,0	-3,2	-0,3	-0,8	-0,7	-1,4	-0,8

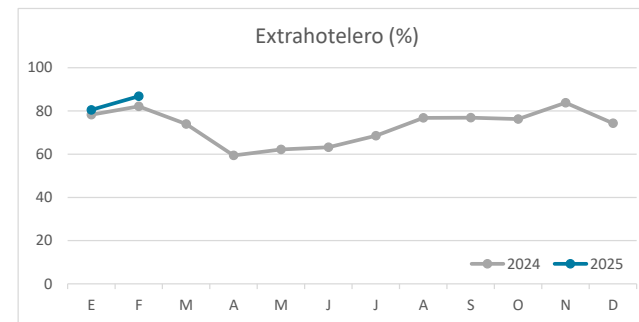
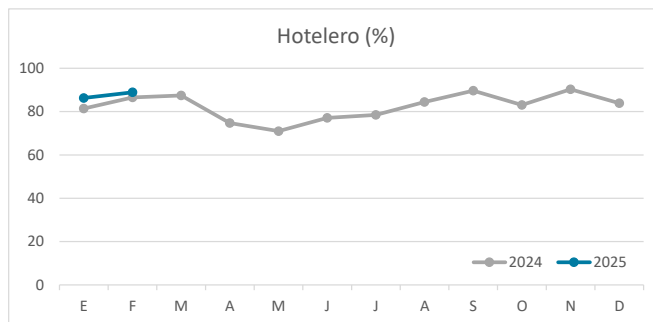
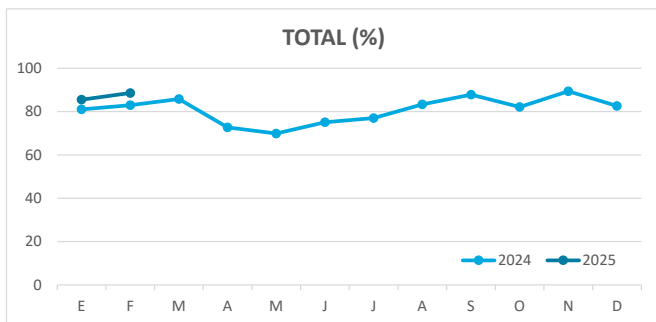


DETALLE VIAJEROS Y PERNOCTACIONES SEGÚN LUGAR DE RESIDENCIA

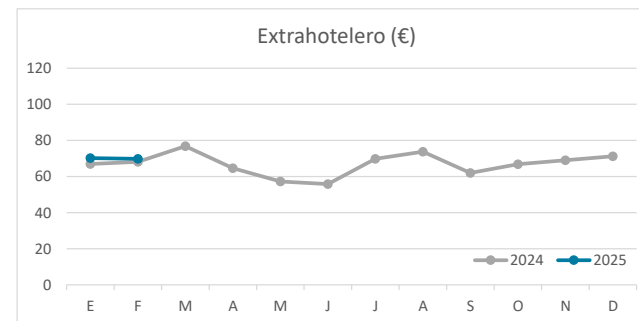
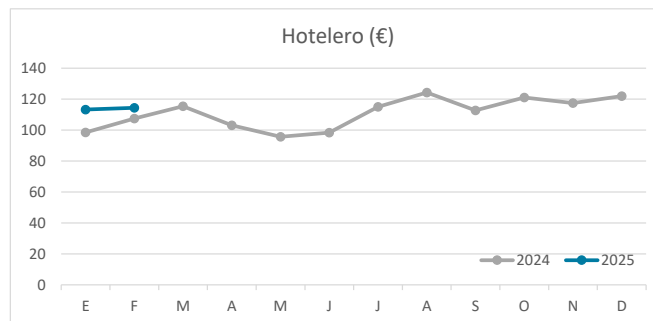
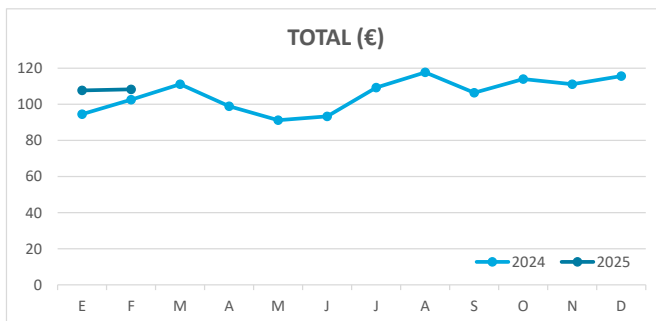


Principales indicadores de alojamiento turístico FUERTEVENTURA (hasta febrero de 2025)

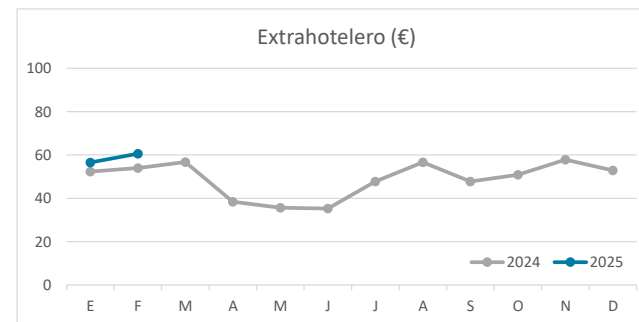
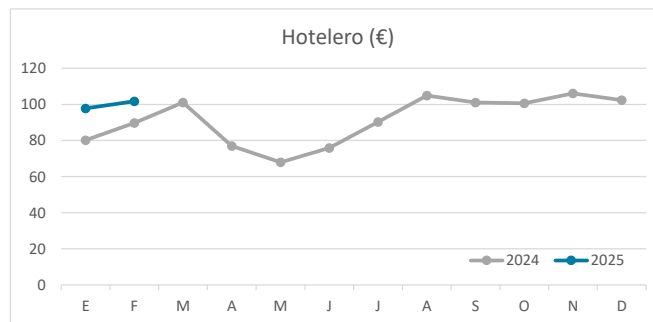
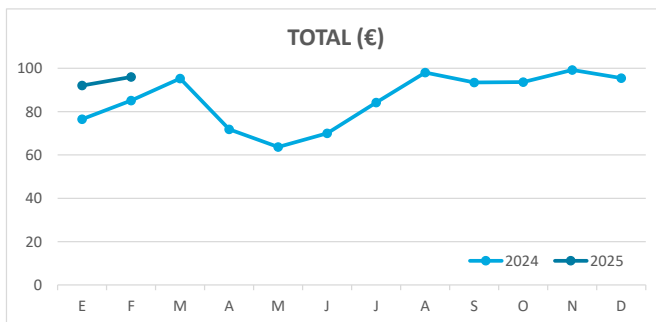
ÍNDICE DE OCUPACIÓN POR HABITACIÓN / APARTAMENTO



ADR (tarifa media diaria)



REVPAR (ingreso por habitación/apartamento disponible)



Nota: el indicador de viajeros se refiere a viajeros entrados.
Fuente: Encuestas de Alojamiento Turístico (ISTAC)