

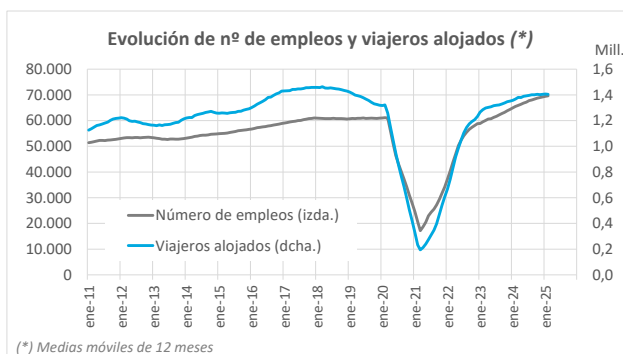
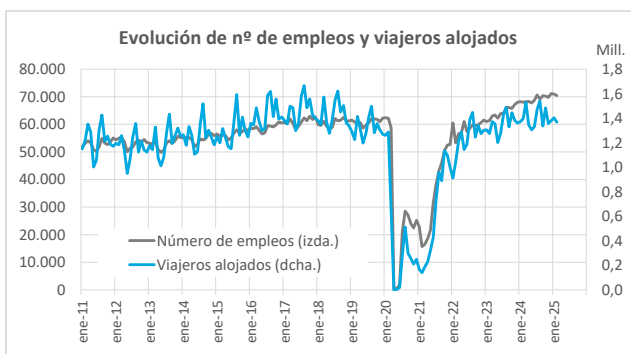
Empleo en establecimientos alojativos turísticos de Canarias Febrero 2025



Número de empleos

	Lanzarote	Fuerteventura	Gran Canaria	Tenerife	La Gomera	La Palma	El Hierro	CANARIAS
2019	9.778	9.219	17.006	22.870	881	1.114	80	60.949
2020	4.444	4.213	7.223	11.038	459	447	51	27.875
2021	5.276	5.593	9.265	12.914	529	510	72	34.160
2022	9.724	9.584	15.519	21.887	618	663	96	58.091
2023	11.018	10.824	16.809	24.204	664	723	91	64.334
2024	12.153	11.164	18.286	26.128	562	815	102	69.212

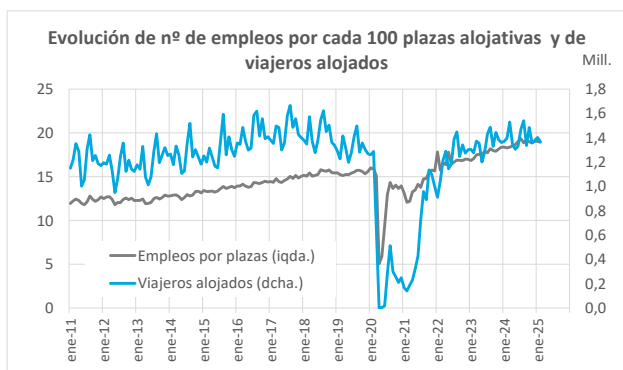
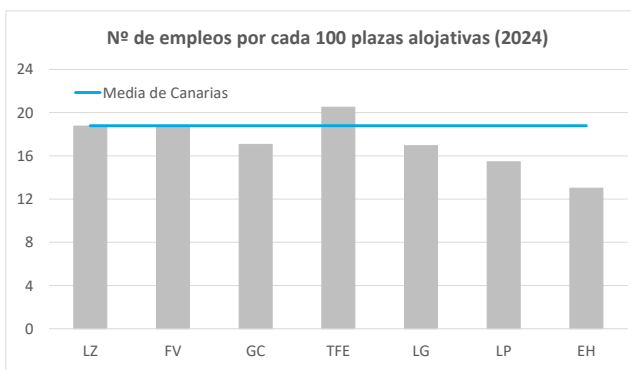
	Lanzarote	Fuerteventura	Gran Canaria	Tenerife	La Gomera	La Palma	El Hierro	CANARIAS
Febrero 2024	12.300	11.126	17.880	25.125	714	790	103	68.038
Febrero 2025	12.261	11.438	19.380	25.549	688	1.002	107	70.425
Variación Interanual	-39	312	1.500	424	-26	212	4	2.387
Variación Interanual (%)	-0,3%	2,8%	8,4%	1,7%	-3,6%	26,8%	3,9%	3,5%



Indicador de número de empleos por cada 100 plazas alojativas disponibles

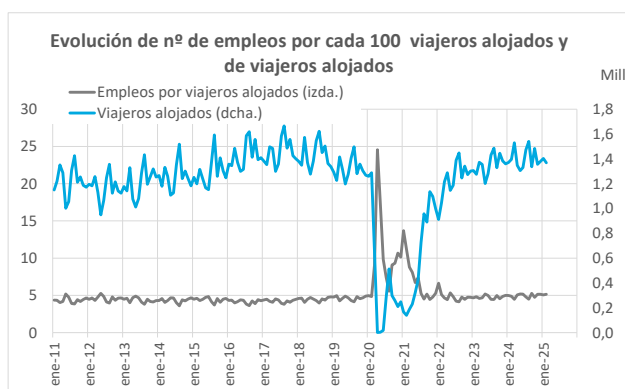
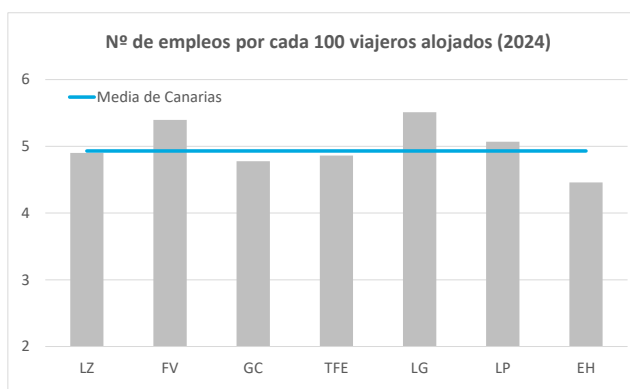
	Lanzarote	Fuerteventura	Gran Canaria	Tenerife	La Gomera	La Palma	El Hierro	CANARIAS
2019	14,7	15,3	13,8	17,3	17,5	14,8	10,7	15,4
2020	13,5	14,2	13,2	16,6	16,7	14,3	12,9	14,7
2021	12,8	14,5	13,9	15,7	16,7	12,8	12,4	14,4
2022	15,7	16,6	16,0	17,7	18,9	13,4	13,4	16,6
2023	17,1	18,1	16,1	19,3	18,6	14,7	11,9	17,7
2024	18,8	18,7	17,1	20,5	17,0	15,5	13,0	18,8

	Lanzarote	Fuerteventura	Gran Canaria	Tenerife	La Gomera	La Palma	El Hierro	CANARIAS
Febrero 2024	18,9	18,5	16,4	19,7	19,1	15,2	12,9	18,3
Febrero 2025	19,0	19,0	17,7	20,2	17,4	15,8	13,7	18,9
Variación Interanual (p.p.)	0,1	0,5	1,4	0,5	-1,6	0,6	0,8	0,6



Indicador de número de empleos por cada 100 viajeros alojados

	Lanzarote	Fuerteventura	Gran Canaria	Tenerife	La Gomera	La Palma	El Hierro	CANARIAS
2019	4,1	5,1	4,4	4,8	5,4	5,0	4,2	4,6
2020	6,7	7,4	5,8	7,1	6,8	6,1	8,8	6,6
2021	5,6	5,8	5,3	5,8	6,1	5,6	6,1	5,6
2022	4,3	5,2	4,7	4,7	5,5	4,4	5,7	4,7
2023	4,5	5,5	4,6	4,7	5,5	4,8	5,1	4,8
2024	4,9	5,4	4,8	4,9	5,5	5,1	4,5	4,9
Febrero 2024	5,1	5,5	4,5	4,8	5,6	4,7	4,9	4,9
Febrero 2025	5,2	5,5	5,1	5,0	5,7	5,4	5,7	5,1
Variación Interanual (p.p.)	0,12	0,01	0,58	0,19	0,19	0,75	0,81	0,27



Indicador de número de empleos por cada 120.000 € de ingresos en establecimientos alojativos anuales

	Lanzarote	Fuerteventura	Gran Canaria	Tenerife	La Gomera	La Palma	El Hierro	CANARIAS
2019	1,8	2,0	1,7	1,9	3,0	3,1	3,5	1,9
2020	2,8	2,8	2,2	2,8	3,7	3,6	3,9	2,6
2021	2,2	2,1	1,9	2,4	3,4	3,6	3,2	2,2
2022	1,6	1,9	1,5	1,7	2,4	2,5	3,3	1,7
2023	1,5	1,8	1,4	1,6	2,3	2,6	3,5	1,6
2024	1,5	1,7	1,3	1,5	2,3	2,4	3,4	1,5
Febrero 2024	1,6	1,7	1,1	1,4	1,9	2,1	3,5	1,4
Febrero 2025	1,4	1,6	1,1	1,4	1,6	2,2	3,5	1,3
Variación Interanual (p.p.)	-0,17	-0,10	0,01	-0,02	-0,25	0,05	0,02	-0,05

