

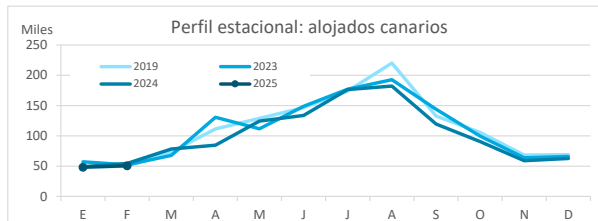
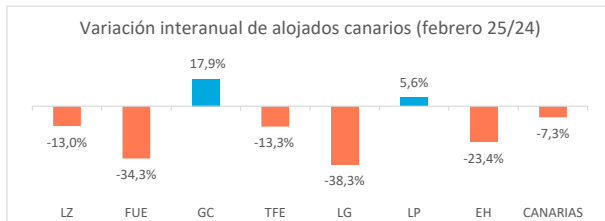
Turismo Interno

Febrero 2025



Residentes canarios alojados en establecimientos turísticos reglados según isla de estancia

	Lanzarote	Fuerteventura	Gran Canaria	Tenerife	La Gomera	La Palma	El Hierro	CANARIAS
Febrero 2024	5.359	6.518	15.766	20.863	2.356	2.376	1.256	54.494
Febrero 2025	4.663	4.285	18.584	18.086	1.454	2.509	962	50.543
% residentes en la propia isla	30,6%	33,3%	49,5%	58,4%	1,3%	13,2%	3,0%	100%
Dif, 25-24	-696	-2.233	2.818	-2.777	-902	133	-294	-3.951
Dif,% 25-24	-13,0%	-34,3%	17,9%	-13,3%	-38,3%	5,6%	-23,4%	-7,3%



Residentes canarios alojados según isla de origen (residencia) y destino (alojamiento)

		ISLA DE ALOJAMIENTO							CANARIAS
		Lanzarote	Fuerteventura	Gran Canaria	Tenerife	La Gomera	La Palma	El Hierro	
ISLA DE RESIDENCIA	Lanzarote	1.427	541	2.003	1.059	12	43	13	5.098
	Fuerteventura	530	1.427	1.202	518	0	115	70	3.862
	Gran Canaria	1.104	1.249	9.200	2.393	79	517	201	14.743
	Tenerife	1.424	882	3.074	10.555	1.259	938	433	18.565
	La Gomera	0	6	633	395	19	254	123	1.430
	La Palma	154	180	2.060	3.122	26	331	93	5.966
	El Hierro	24	0	412	44	59	311	29	879
	CANARIAS	4.663	4.285	18.584	18.086	1.454	2.509	962	50.543

Variación interanual: febrero 2025/2024

		ISLA DE ALOJAMIENTO							CANARIAS
		Lanzarote	Fuerteventura	Gran Canaria	Tenerife	La Gomera	La Palma	El Hierro	
ISLA DE RESIDENCIA	Lanzarote	19,1%	-11,3%	-20,3%	46,5%	-	53,6%	-55,2%	0,0%
	Fuerteventura	71,0%	-31,0%	188,9%	-20,1%	-100,0%	173,8%	100,0%	9,7%
	Gran Canaria	-29,7%	-37,0%	-3,5%	-6,1%	-61,1%	-28,4%	-26,6%	-12,4%
	Tenerife	-34,4%	28,2%	26,8%	27,0%	-22,9%	48,7%	-49,7%	11,0%
	La Gomera	-	-73,9%	272,4%	-62,2%	-96,3%	31,6%	115,8%	-28,3%
	La Palma	42,6%	-82,1%	195,6%	-39,6%	271,4%	-51,4%	-	-22,2%
	El Hierro	700,0%	-100,0%	3069,2%	-98,2%	1866,7%	293,7%	-	-66,9%
	CANARIAS	-13,0%	-34,3%	17,9%	-13,3%	-38,3%	5,6%	-23,4%	-7,3%

Recuento de residentes canarios que viajan a otra isla (se excluye turismo dentro de la propia isla)

	Lanzarote	Fuerteventura	Gran Canaria	Tenerife	La Gomera	La Palma	El Hierro	CANARIAS
Emitidos	3.671	2.435	5.543	8.010	1.411	5.635	850	27.555
Variación interanual %	-5,9%	67,6%	-24,1%	-4,7%	-5,2%	-19,3%	-68,0%	-14,4%
Recibidos	3.236	2.858	9.384	7.531	1.435	2.178	933	27.555
Variación interanual %	-22,2%	-35,8%	50,6%	-40,0%	-22,4%	28,5%	-25,7%	-14,4%
Saldo Neto	-435	423	3.841	-479	24	-3.457	83	0

Distribución según isla de residencia

		ISLA DE ALOJAMIENTO							CANARIAS
		Lanzarote	Fuerteventura	Gran Canaria	Tenerife	La Gomera	La Palma	El Hierro	
ISLA DE RESIDENCIA	Lanzarote	30,6%	12,6%	10,8%	5,9%	0,8%	1,7%	1,4%	10,1%
	Fuerteventura	11,4%	33,3%	6,5%	2,9%	0,0%	4,6%	7,3%	7,6%
	Gran Canaria	23,7%	29,1%	49,5%	13,2%	5,4%	20,6%	20,9%	29,2%
	Tenerife	30,5%	20,6%	16,5%	58,4%	86,6%	37,4%	45,0%	36,7%
	La Gomera	0,0%	0,1%	3,4%	2,2%	1,3%	10,1%	12,8%	2,8%
	La Palma	3,3%	4,2%	11,1%	17,3%	1,8%	13,2%	9,7%	11,8%
	El Hierro	0,5%	0,0%	2,2%	0,2%	4,1%	12,4%	3,0%	1,7%
	CANARIAS	100%	100%	100%	100%	100%	100%	100%	100%

Distribución según isla de alojamiento

		ISLA DE ALOJAMIENTO							CANARIAS
		Lanzarote	Fuerteventura	Gran Canaria	Tenerife	La Gomera	La Palma	El Hierro	
ISLA DE RESIDENCIA	Lanzarote	28,0%	10,6%	39,3%	20,8%	0,2%	0,8%	0,3%	100%
	Fuerteventura	13,7%	36,9%	31,1%	13,4%	0,0%	3,0%	1,8%	100%
	Gran Canaria	7,5%	8,5%	62,4%	16,2%	0,5%	3,5%	1,4%	100%
	Tenerife	7,7%	4,8%	16,6%	56,9%	6,8%	5,1%	2,3%	100%
	La Gomera	0,0%	0,4%	44,3%	27,6%	1,3%	17,8%	8,6%	100%
	La Palma	2,6%	3,0%	34,5%	52,3%	0,4%	5,5%	1,6%	100%
	El Hierro	2,7%	0,0%	46,9%	5,0%	6,7%	35,4%	3,3%	100%
	CANARIAS	9,2%	8,5%	36,8%	35,8%	2,9%	5,0%	1,9%	100%

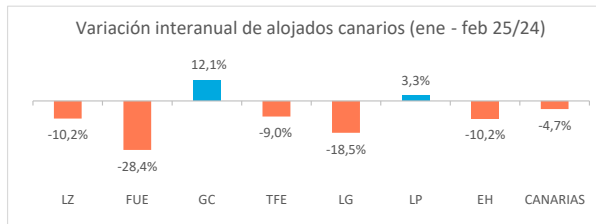
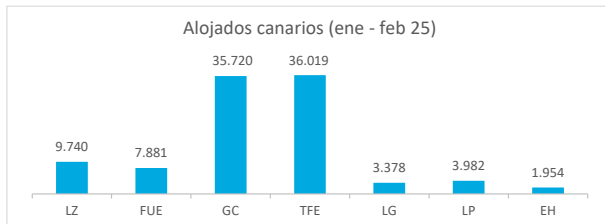
Turismo Interno

Enero - febrero 2025



Residentes canarios alojados en establecimientos turísticos reglados según isla de estancia

	Lanzarote	Fuerteventura	Gran Canaria	Tenerife	La Gomera	La Palma	El Hierro	CANARIAS
Enero - febrero 2024	10.849	11.005	31.872	39.602	4.143	3.853	2.177	103.501
Enero - febrero 2025	9.740	7.881	35.720	36.019	3.378	3.982	1.954	98.674
% turistas de la isla	21,9%	27,7%	48,1%	51,0%	1,5%	16,0%	2,4%	100%
Dif, 25-24	-1.109	-3.124	3.848	-3.583	-765	129	-223	-4.827
Dif,% 25-24	-10,2%	-28,4%	12,1%	-9,0%	-18,5%	3,3%	-10,2%	-4,7%



Residentes canarios alojados según isla de origen (residencia) y destino (alojamiento)

		ISLA DE ALOJAMIENTO							
		Lanzarote	Fuerteventura	Gran Canaria	Tenerife	La Gomera	La Palma	El Hierro	CANARIAS
ISLA DE RESIDENCIA	Lanzarote	2.135	887	4.601	1.639	24	80	49	9.415
	Fuerteventura	1.110	2.186	2.985	2.549	0	190	108	9.128
	Gran Canaria	2.649	2.966	17.181	4.084	257	762	309	28.208
	Tenerife	3.054	1.330	5.979	18.380	2.868	1.649	976	34.236
	La Gomera	0	6	633	827	50	331	261	2.108
	La Palma	579	506	3.919	7.135	53	639	204	13.035
	El Hierro	213	0	422	1.405	126	331	47	2.544
	CANARIAS	9.740	7.881	35.720	36.019	3.378	3.982	1.954	98.674

Variación interanual: enero - febrero 2025/2024

		ISLA DE ALOJAMIENTO							
		Lanzarote	Fuerteventura	Gran Canaria	Tenerife	La Gomera	La Palma	El Hierro	CANARIAS
ISLA DE RESIDENCIA	Lanzarote	9,4%	-18,4%	-20,8%	40,0%	-	81,8%	16,7%	-6,8%
	Fuerteventura	25,6%	-33,5%	85,4%	90,7%	-100,0%	206,5%	120,4%	26,3%
	Gran Canaria	-16,8%	-9,4%	-0,3%	-7,5%	-19,2%	-33,3%	-33,5%	-6,0%
	Tenerife	-30,9%	31,0%	10,9%	27,4%	-10,6%	54,5%	-35,8%	10,3%
	La Gomera	-100,0%	-73,9%	205,8%	-79,0%	-91,7%	31,9%	161,0%	-58,9%
	La Palma	44,4%	-68,3%	142,2%	-35,8%	-44,9%	20300,0%	-	-18,0%
	El Hierro	7000,0%	-100,0%	3146,2%	-56,1%	4100,0%	160,6%	-	-37,5%
	CANARIAS	-10,2%	-28,4%	12,1%	-9,0%	-18,5%	3,3%	-10,2%	-4,7%

Recuento de residentes canarios que viajan a otra isla (se excluye turismo dentro de la propia isla)

	Lanzarote	Fuerteventura	Gran Canaria	Tenerife	La Gomera	La Palma	El Hierro	CANARIAS
Emitidos	7.280	6.942	11.027	15.856	2.058	12.396	2.497	58.056
Variación interanual %	-10,7%	76,0%	-13,8%	-4,6%	-54,5%	-15,9%	-38,7%	-10,5%
Recibidos	7.605	5.695	18.539	17.639	3.328	3.343	1.907	58.056
Variación interanual %	-14,5%	-26,2%	26,6%	-29,9%	-6,0%	24,1%	-12,4%	-10,5%
Saldo Neto	325	-1.247	7.512	1.783	1.270	-9.053	-590	0

Distribución según isla de residencia

		ISLA DE ALOJAMIENTO							
		Lanzarote	Fuerteventura	Gran Canaria	Tenerife	La Gomera	La Palma	El Hierro	CANARIAS
ISLA DE RESIDENCIA	Lanzarote	21,9%	11,3%	12,9%	4,6%	0,7%	2,0%	2,5%	9,5%
	Fuerteventura	11,4%	27,7%	8,4%	7,1%	0,0%	4,8%	5,5%	9,3%
	Gran Canaria	27,2%	37,6%	48,1%	11,3%	7,6%	19,1%	15,8%	28,6%
	Tenerife	31,4%	16,9%	16,7%	51,0%	84,9%	41,4%	49,9%	34,7%
	La Gomera	0,0%	0,1%	1,8%	2,3%	1,5%	8,3%	13,4%	2,1%
	La Palma	5,9%	6,4%	11,0%	19,8%	1,6%	16,0%	10,4%	13,2%
	El Hierro	2,2%	0,0%	1,2%	3,9%	3,7%	8,3%	2,4%	2,6%
	CANARIAS	100%	100%	100%	100%	100%	100%	100%	100%

Distribución según isla de alojamiento

		ISLA DE ALOJAMIENTO							
		Lanzarote	Fuerteventura	Gran Canaria	Tenerife	La Gomera	La Palma	El Hierro	CANARIAS
ISLA DE RESIDENCIA	Lanzarote	22,7%	9,4%	48,9%	17,4%	0,3%	0,8%	0,5%	100%
	Fuerteventura	12,2%	23,9%	32,7%	27,9%	0,0%	2,1%	1,2%	100%
	Gran Canaria	9,4%	10,5%	60,9%	14,5%	0,9%	2,7%	1,1%	100%
	Tenerife	8,9%	3,9%	17,5%	53,7%	8,4%	4,8%	2,9%	100%
	La Gomera	0,0%	0,3%	30,0%	39,2%	2,4%	15,7%	12,4%	100%
	La Palma	4,4%	3,9%	30,1%	54,7%	0,4%	4,9%	1,6%	100%
	El Hierro	8,4%	0,0%	16,6%	55,2%	5,0%	13,0%	1,8%	100%
	CANARIAS	9,9%	8,0%	36,2%	36,5%	3,4%	4,0%	2,0%	100%