

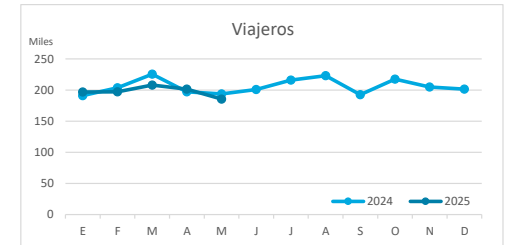
Principales indicadores de alojamiento turístico

LANZAROTE (hasta mayo de 2025)



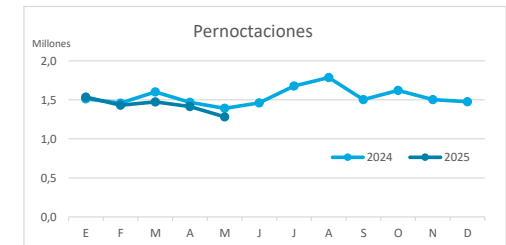
VIAJEROS EN ALOJAMIENTO TURÍSTICO

	Detalle según tipo de alojamiento											
	TOTAL				Hotelero				Extrahotelero			
	Extranjeros	Peninsulares	Canarios	Total	Extranjeros	Peninsulares	Canarios	Total	Extranjeros	Peninsulares	Canarios	Total
ene-may24	900.864	76.268	33.815	1.010.947	639.336	64.776	24.168	728.280	261.528	11.492	9.647	282.667
ene-may25	879.428	78.987	30.734	989.149	624.543	65.836	20.993	711.372	254.885	13.151	9.741	277.777
Dif	-21.436	2.719	-3.081	-21.798	-14.793	1.060	-3.175	-16.908	-6.643	1.659	94	-4.890
Dif, %	-2,4%	3,6%	-9,1%	-2,2%	-2,3%	1,6%	-13,1%	-2,3%	-2,5%	14,4%	1,0%	-1,7%



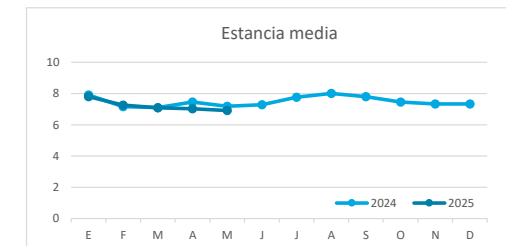
PERNOCTACIONES

	Detalle según tipo de alojamiento											
	TOTAL				Hotelero				Extrahotelero			
	Extranjeros	Peninsulares	Canarios	Total	Extranjeros	Peninsulares	Canarios	Total	Extranjeros	Peninsulares	Canarios	Total
ene-may24	6.920.625	392.994	120.255	7.433.874	4.720.686	308.902	76.271	5.105.859	2.199.939	84.092	43.984	2.328.015
ene-may25	6.614.913	425.370	98.439	7.138.722	4.526.167	343.180	55.714	4.925.061	2.088.746	82.190	42.725	2.213.661
Dif	-305.712	32.376	-21.816	-295.152	-194.519	34.278	-20.557	-180.798	-111.193	-1.902	-1.259	-114.354
Dif, %	-4,4%	8,2%	-18,1%	-4,0%	-4,1%	11,1%	-27,0%	-3,5%	-5,1%	-2,3%	-2,9%	-4,9%

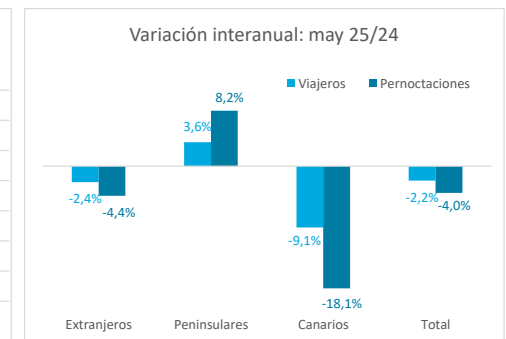
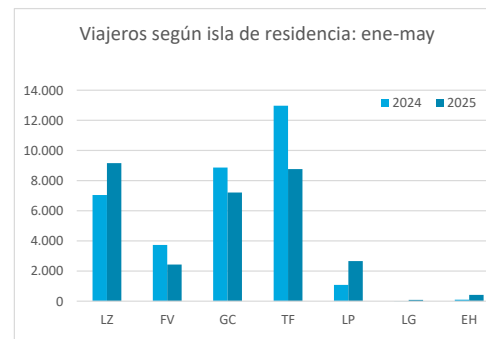
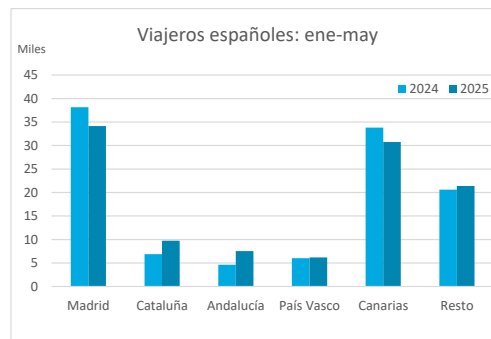
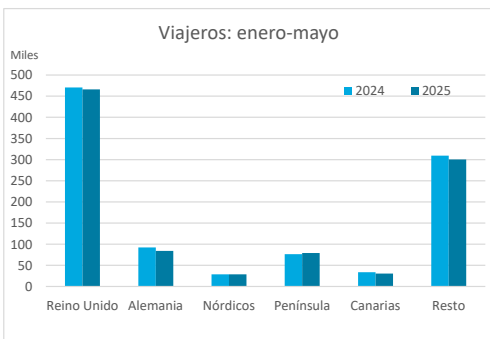


ESTANCIA MEDIA

	Detalle según tipo de alojamiento											
	TOTAL				Hotelero				Extrahotelero			
	Extranjeros	Peninsulares	Canarios	Total	Extranjeros	Peninsulares	Canarios	Total	Extranjeros	Peninsulares	Canarios	Total
ene-may24	7,7	5,2	3,6	7,4	7,4	4,8	3,2	7,0	8,4	7,3	4,6	8,2
ene-may25	7,5	5,4	3,2	7,2	7,2	5,2	2,7	6,9	8,2	6,2	4,4	8,0
Dif	-0,2	0,2	-0,4	-0,1	-0,1	0,4	-0,5	-0,1	-0,2	-1,1	-0,2	-0,3

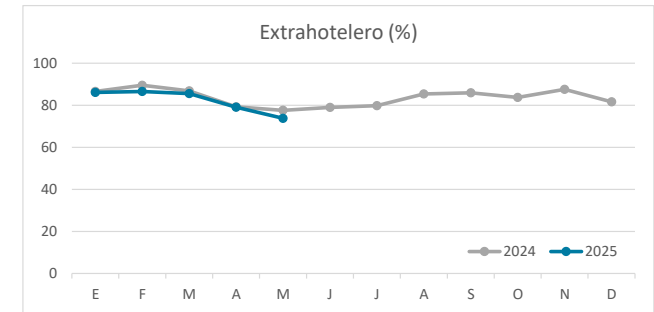
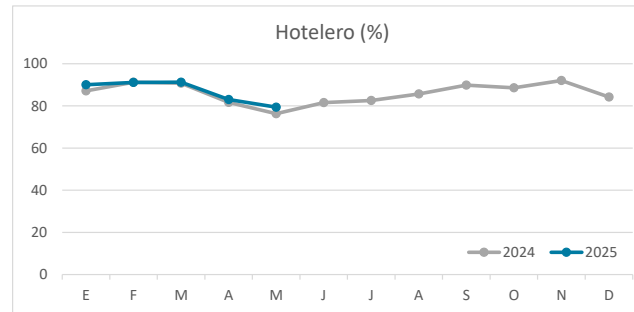
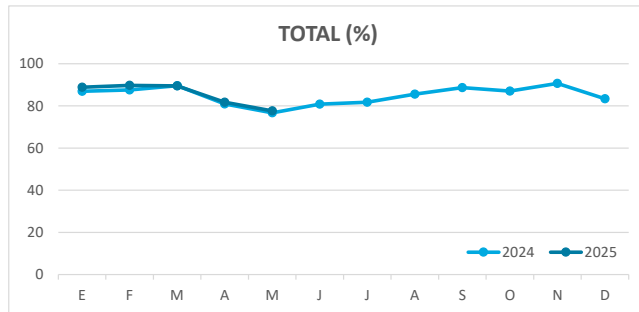


DETALLE VIAJEROS Y PERNOCTACIONES SEGÚN LUGAR DE RESIDENCIA

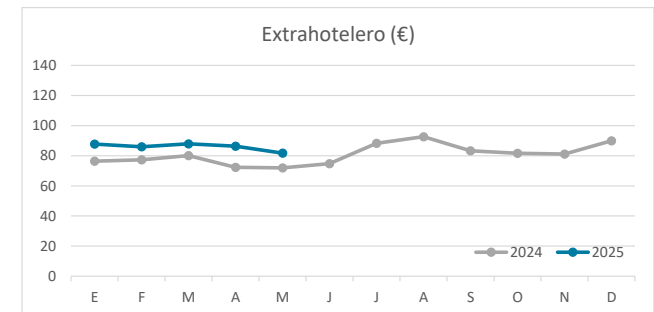
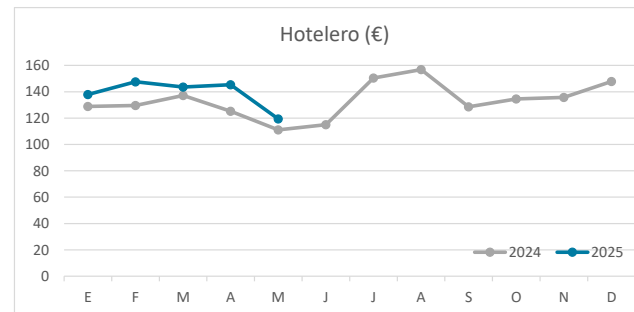
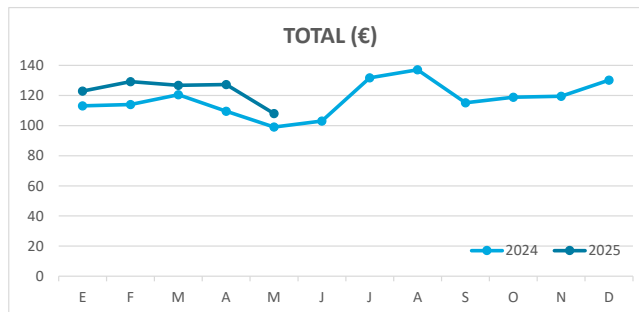


Principales indicadores de alojamiento turístico LANZAROTE (hasta mayo de 2025)

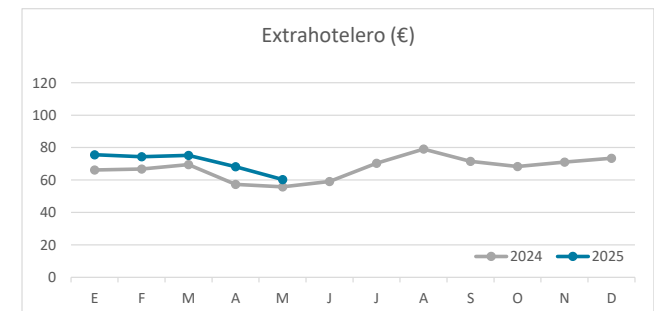
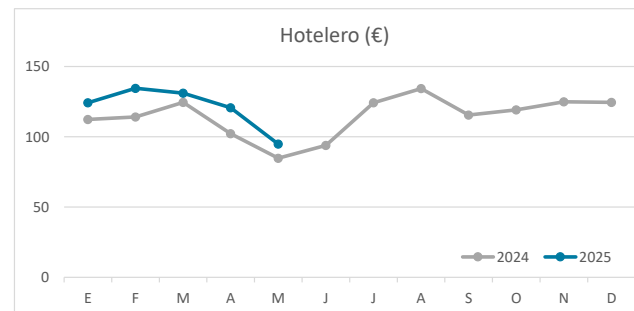
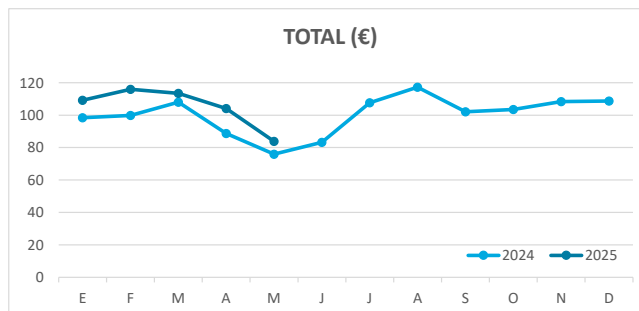
ÍNDICE DE OCUPACIÓN POR HABITACIÓN / APARTAMENTO



ADR (tarifa media diaria)



REVPAR (ingreso por habitación/apartamento disponible)



Nota: el indicador de viajeros se refiere a viajeros entrados.
Fuente: Encuestas de Alojamiento Turístico (ISTAC)