

# Empleo en establecimientos alojativos turísticos de Canarias

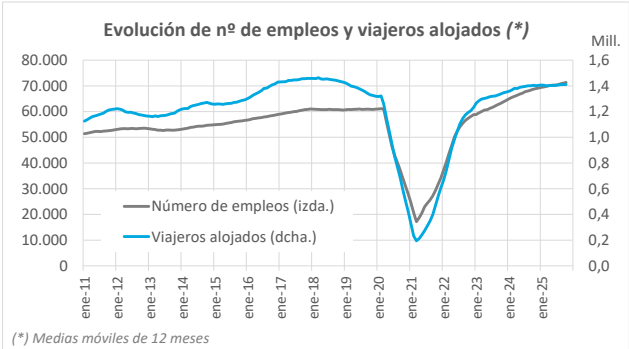
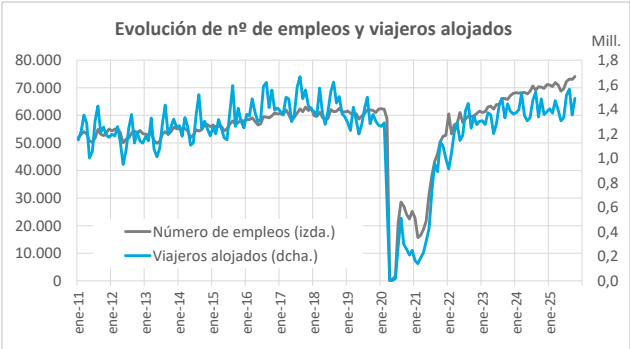
## Septiembre 2025



### Número de empleos

	Lanzarote	Fuerteventura	Gran Canaria	Tenerife	La Gomera	La Palma	El Hierro	CANARIAS
2019	9.778	9.219	17.006	22.870	881	1.114	80	60.949
2020	4.444	4.213	7.223	11.038	459	447	51	27.875
2021	5.276	5.593	9.265	12.914	529	510	72	34.160
2022	9.724	9.584	15.519	21.887	618	663	96	58.091
2023	11.018	10.824	16.809	24.204	664	723	91	64.334
2024	12.153	11.164	18.286	26.128	562	815	102	69.212

	Lanzarote	Fuerteventura	Gran Canaria	Tenerife	La Gomera	La Palma	El Hierro	CANARIAS
Septiembre 2024	12.474	11.209	18.286	26.977	471	838	106	70.361
Septiembre 2025	12.899	11.435	19.855	26.985	657	1.045	98	72.974
Variación Interanual	425	226	1.569	8	186	207	-8	2.613
Variación Interanual (%)	3,4%	2,0%	8,6%	0,0%	39,5%	24,7%	-7,5%	3,7%

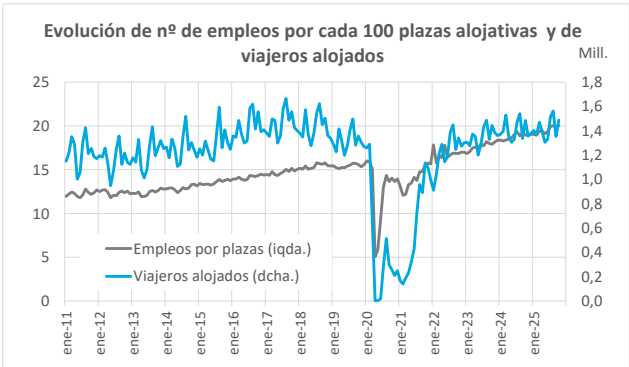
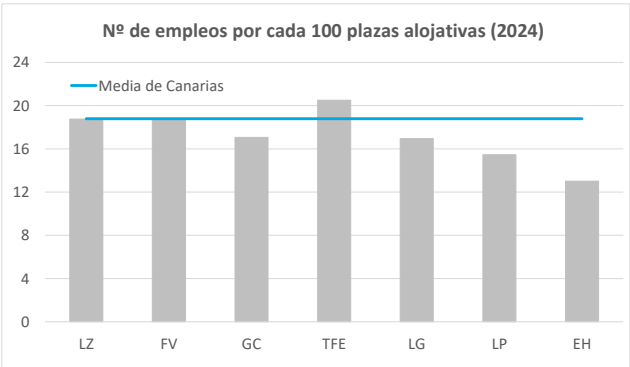


(\*) Medias móviles de 12 meses

### Indicador de número de empleos por cada 100 plazas alojativas disponibles

	Lanzarote	Fuerteventura	Gran Canaria	Tenerife	La Gomera	La Palma	El Hierro	CANARIAS
2019	14,7	15,3	13,8	17,3	17,5	14,8	10,7	15,4
2020	13,5	14,2	13,2	16,6	16,7	14,3	12,9	14,7
2021	12,8	14,5	13,9	15,7	16,7	12,8	12,4	14,4
2022	15,7	16,6	16,0	17,7	18,9	13,4	13,4	16,6
2023	17,1	18,1	16,1	19,3	18,6	14,7	11,9	17,7
2024	18,8	18,7	17,1	20,5	17,0	15,5	13,0	18,8

	Lanzarote	Fuerteventura	Gran Canaria	Tenerife	La Gomera	La Palma	El Hierro	CANARIAS
Septiembre 2024	19,3	18,8	17,3	21,2	15,3	16,1	13,3	19,2
Septiembre 2025	20,1	19,1	18,4	21,5	17,1	16,3	12,8	19,8
Variación Interanual (p.p.)	0,8	0,4	1,2	0,3	1,8	0,2	-0,4	0,6



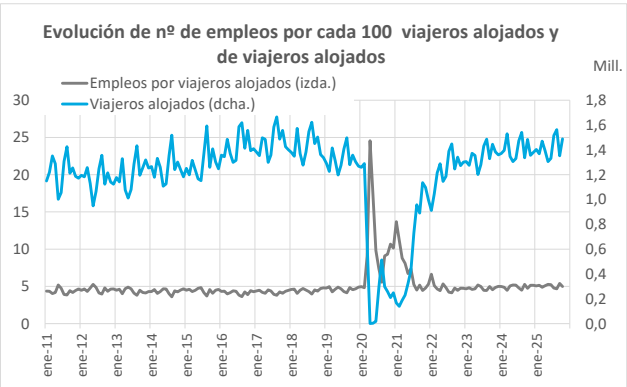
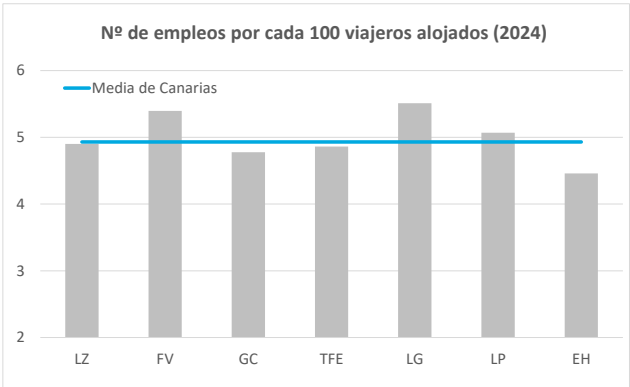
# Empleo en establecimientos alojativos turísticos de Canarias

## Septiembre 2025



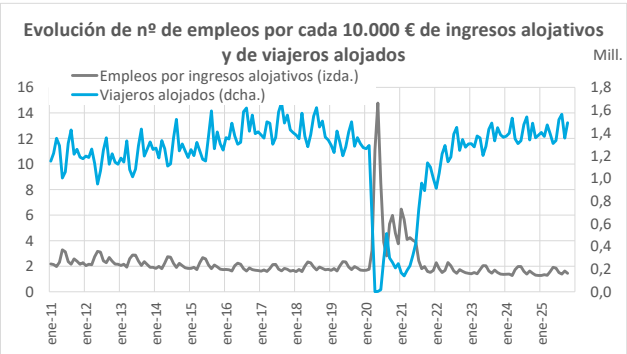
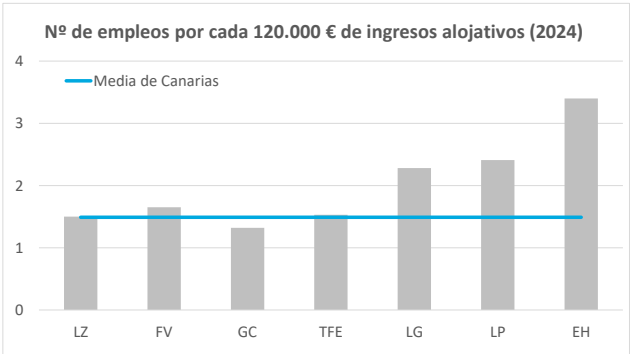
### Indicador de número de empleos por cada 100 viajeros alojados

	Lanzarote	Fuerteventura	Gran Canaria	Tenerife	La Gomera	La Palma	El Hierro	CANARIAS
2019	4,1	5,1	4,4	4,8	5,4	5,0	4,1	4,6
2020	6,7	7,4	5,8	7,1	6,8	6,1	7,8	6,6
2021	5,6	5,8	5,3	5,8	6,1	5,6	6,1	5,6
2022	4,3	5,2	4,7	4,7	5,5	4,4	5,7	4,7
2023	4,5	5,5	4,6	4,7	5,5	4,8	5,1	4,8
2024	4,9	5,4	4,8	4,9	5,5	5,1	4,5	4,9
Septiembre 2024	5,3	5,5	5,2	5,2	5,1	5,5	4,0	5,3
Septiembre 2025	5,4	5,6	5,5	5,3	5,8	5,3	3,6	5,4
Variación Interanual (p.p.)	0,12	0,12	0,26	0,05	0,71	-0,20	-0,42	0,13



### Indicador de número de empleos por cada 120.000 € de ingresos en establecimientos alojativos anuales

	Lanzarote	Fuerteventura	Gran Canaria	Tenerife	La Gomera	La Palma	El Hierro	CANARIAS
2019	1,8	2,0	1,7	1,9	3,0	3,1	3,5	1,9
2020	2,8	2,8	2,2	2,8	3,7	3,6	3,9	2,6
2021	2,2	2,1	1,9	2,4	3,4	3,6	3,2	2,2
2022	1,6	1,9	1,5	1,7	2,4	2,5	3,3	1,7
2023	1,5	1,8	1,4	1,6	2,3	2,6	3,5	1,6
2024	1,5	1,7	1,3	1,5	2,3	2,4	3,4	1,5
Septiembre 2024	1,5	1,5	1,5	1,7	2,7	2,8	3,0	1,6
Septiembre 2025	1,6	1,5	1,6	1,7	2,5	3,2	2,4	1,6
Variación Interanual (p.p.)	0,04	-0,06	0,02	-0,02	-0,21	0,32	-0,60	0,00



Fuente: Encuestas de Alojamiento Turístico. ISTAC. Nota: se tiene en cuenta al total de empleados (incluidos los trabajadores en ERTE) en establecimientos abiertos.