

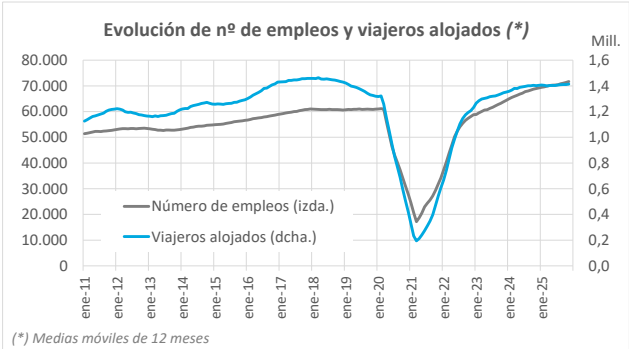
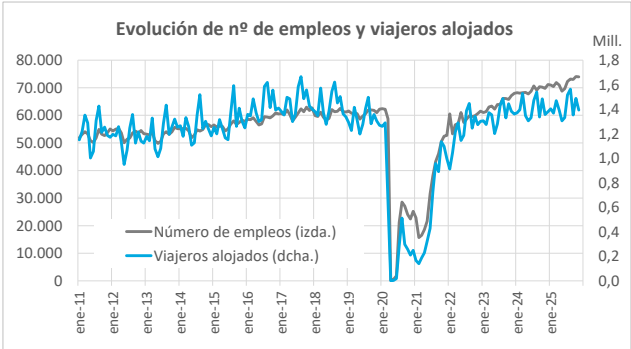
Empleo en establecimientos alojativos turísticos de Canarias
Noviembre 2025



Número de empleos

	Lanzarote	Fuerteventura	Gran Canaria	Tenerife	La Gomera	La Palma	El Hierro	CANARIAS
2019	9.778	9.219	17.006	22.870	881	1.114	80	60.949
2020	4.444	4.213	7.223	11.038	459	447	51	27.875
2021	5.276	5.593	9.265	12.914	529	510	72	34.160
2022	9.724	9.584	15.519	21.887	618	663	96	58.091
2023	11.018	10.824	16.809	24.204	664	723	91	64.334
2024	12.153	11.164	18.286	26.128	562	815	102	69.212

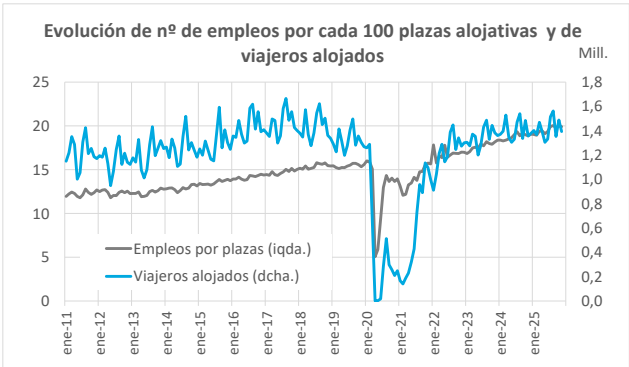
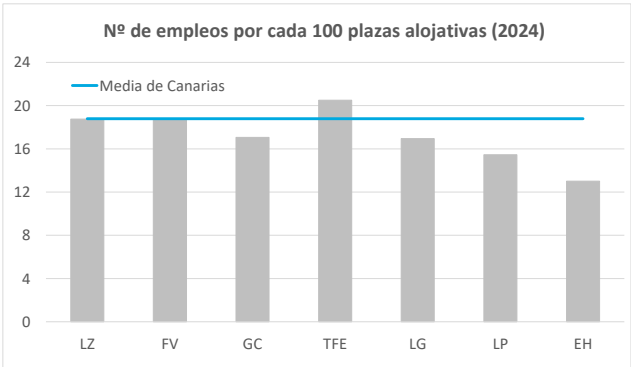
	Lanzarote	Fuerteventura	Gran Canaria	Tenerife	La Gomera	La Palma	El Hierro	CANARIAS
Noviembre 2024	12.387	11.411	18.658	25.990	461	774	105	69.786
Noviembre 2025	13.161	12.004	19.839	27.105	694	1.058	104	73.965
Variación Interanual	774	593	1.181	1.115	233	284	-1	4.179
Variación Interanual (%)	6,2%	5,2%	6,3%	4,3%	50,5%	36,7%	-1,0%	6,0%



Indicador de número de empleos por cada 100 plazas alojativas disponibles

	Lanzarote	Fuerteventura	Gran Canaria	Tenerife	La Gomera	La Palma	El Hierro	CANARIAS
2019	14,7	15,3	13,8	17,3	17,5	14,8	10,7	15,4
2020	13,5	14,2	13,2	16,6	16,7	14,3	12,9	14,7
2021	12,8	14,5	13,9	15,7	16,7	12,8	12,4	14,4
2022	15,7	16,6	16,0	17,7	18,9	13,4	13,4	16,6
2023	17,1	18,1	16,1	19,3	18,6	14,7	11,9	17,7
2024	18,8	18,7	17,1	20,5	17,0	15,5	13,0	18,8

	Lanzarote	Fuerteventura	Gran Canaria	Tenerife	La Gomera	La Palma	El Hierro	CANARIAS
Noviembre 2024	19,2	19,1	17,3	20,3	15,0	14,9	13,5	18,9
Noviembre 2025	20,6	19,7	18,2	21,5	17,7	16,3	13,8	19,9
Variación Interanual (p.p.)	1,4	0,6	1,0	1,2	2,7	1,5	0,4	1,1

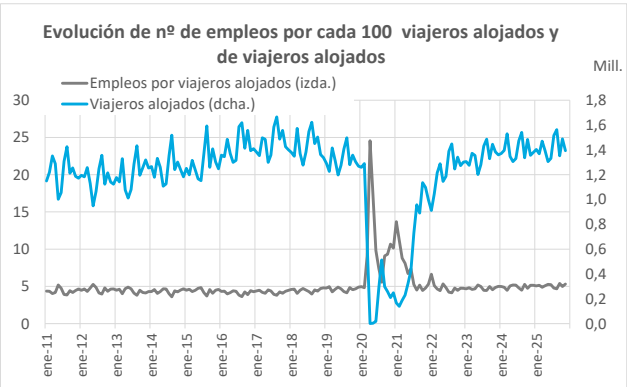
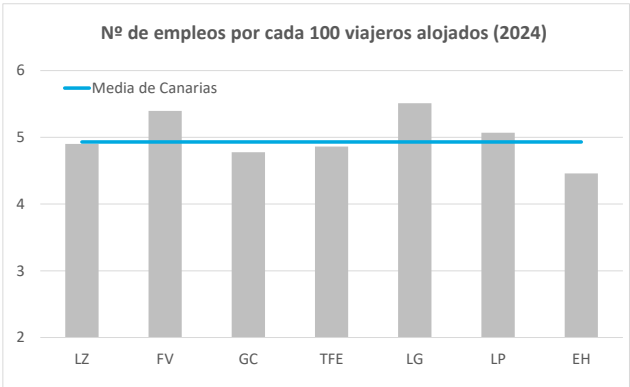


Empleo en establecimientos alojativos turísticos de Canarias
Noviembre 2025



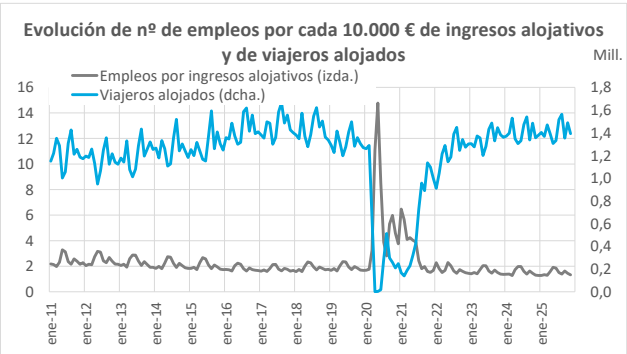
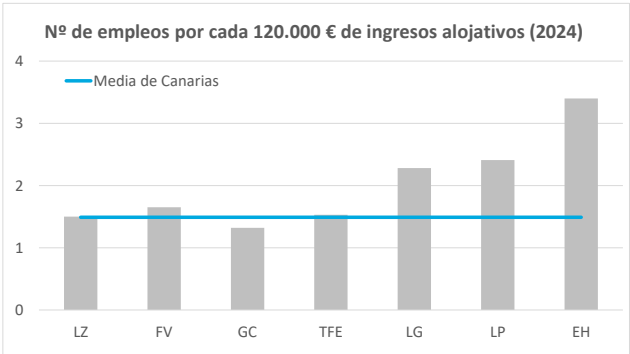
Indicador de número de empleos por cada 100 viajeros alojados

	Lanzarote	Fuerteventura	Gran Canaria	Tenerife	La Gomera	La Palma	El Hierro	CANARIAS
2019	4,1	5,1	4,4	4,8	5,4	5,0	4,1	4,6
2020	6,7	7,4	5,8	7,1	6,8	6,1	7,8	6,6
2021	5,6	5,8	5,3	5,8	6,1	5,6	6,1	5,6
2022	4,3	5,2	4,7	4,7	5,5	4,4	5,7	4,7
2023	4,5	5,5	4,6	4,7	5,5	4,8	5,1	4,8
2024	4,9	5,4	4,8	4,9	5,5	5,1	4,5	4,9
Noviembre 2024	5,2	5,6	5,0	5,0	5,0	4,8	3,7	5,1
Noviembre 2025	5,4	5,9	5,1	5,2	5,4	4,9	3,8	5,3
Variación Interanual (p.p.)	0,27	0,24	0,12	0,12	0,46	0,07	0,04	0,16



Indicador de número de empleos por cada 120.000 € de ingresos en establecimientos alojativos anuales

	Lanzarote	Fuerteventura	Gran Canaria	Tenerife	La Gomera	La Palma	El Hierro	CANARIAS
2019	1,8	2,0	1,7	1,9	3,0	3,1	3,5	1,9
2020	2,8	2,8	2,2	2,8	3,7	3,6	3,9	2,6
2021	2,2	2,1	1,9	2,4	3,4	3,6	3,2	2,2
2022	1,6	1,9	1,5	1,7	2,4	2,5	3,3	1,7
2023	1,5	1,8	1,4	1,6	2,3	2,6	3,5	1,6
2024	1,5	1,7	1,3	1,5	2,3	2,4	3,4	1,5
Noviembre 2024	1,4	1,5	1,1	1,4	2,0	2,0	3,0	1,3
Noviembre 2025	1,5	1,5	1,1	1,4	1,6	2,0	2,6	1,3
Variación Interanual (p.p.)	0,07	-0,03	0,02	0,05	-0,39	-0,06	-0,41	0,03



Fuente: Encuestas de Alojamiento Turístico. ISTAC. Nota: se tiene en cuenta al total de empleados (incluidos los trabajadores en ERTE) en establecimientos abiertos.