

Empleo en establecimientos alojativos turísticos de Canarias

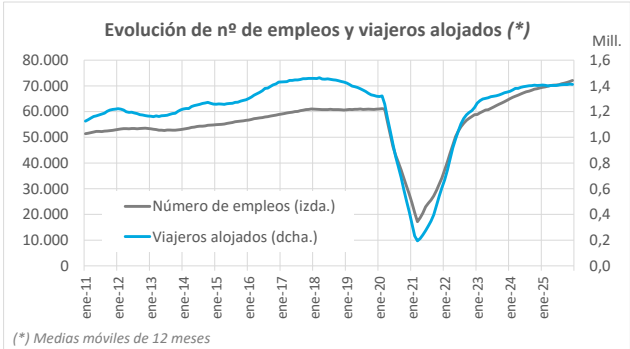
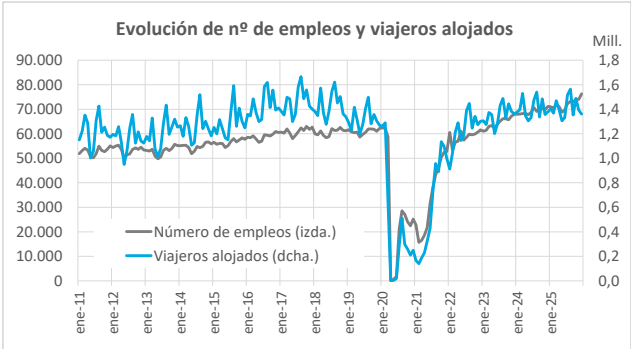
Diciembre 2025



Número de empleos

	Lanzarote	Fuerteventura	Gran Canaria	Tenerife	La Gomera	La Palma	El Hierro	CANARIAS
2019	9.778	9.219	17.006	22.870	881	1.114	80	60.949
2021	5.276	5.593	9.265	12.914	529	510	72	34.160
2022	9.724	9.584	15.519	21.887	618	663	96	58.091
2023	11.021	10.821	16.810	24.306	663	723	91	64.435
2024	12.954	12.003	19.484	27.978	592	861	108	73.979
2025	12.414	11.570	19.771	26.558	688	1.016	102	72.120

	Lanzarote	Fuerteventura	Gran Canaria	Tenerife	La Gomera	La Palma	El Hierro	CANARIAS
Diciembre 2024	12.713	11.534	19.195	25.922	699	967	106	71.136
Diciembre 2025	13.219	12.185	20.118	28.927	708	1.006	102	76.265
Variación Interanual	506	651	923	3.005	9	39	-4	5.129
Variación Interanual (%)	4,0%	5,6%	4,8%	11,6%	1,3%	4,0%	-3,8%	7,2%

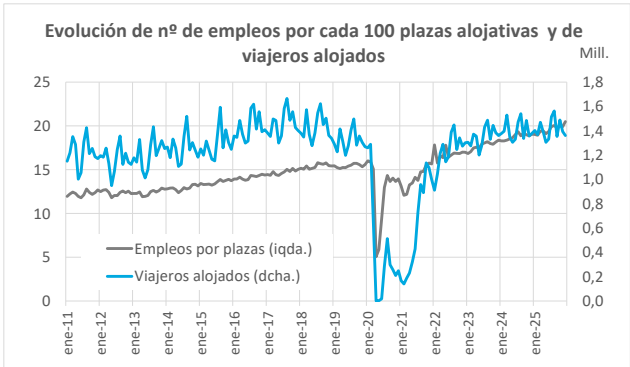
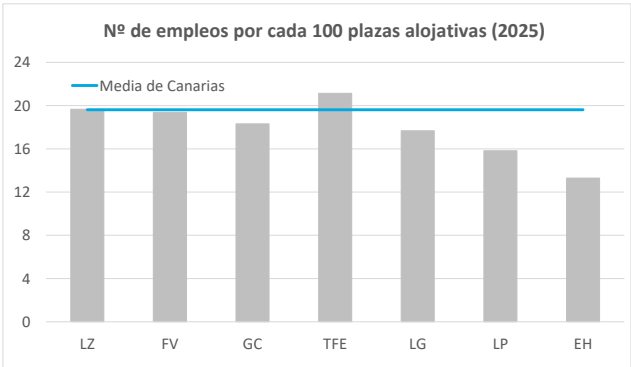


(*) Medias móviles de 12 meses

Indicador de número de empleos por cada 100 plazas alojativas disponibles

	Lanzarote	Fuerteventura	Gran Canaria	Tenerife	La Gomera	La Palma	El Hierro	CANARIAS
2019	14,7	15,3	13,8	17,3	17,5	14,8	10,7	15,4
2021	12,8	14,5	13,9	15,7	16,7	12,8	12,4	14,4
2022	15,7	16,6	16,0	17,7	18,9	13,4	13,4	16,6
2023	17,1	18,1	16,1	19,4	18,6	14,7	11,9	17,8
2024	18,9	18,8	17,2	20,7	17,1	15,5	13,3	19,0
2025	19,7	19,4	18,3	21,1	17,7	15,8	13,3	19,6

	Lanzarote	Fuerteventura	Gran Canaria	Tenerife	La Gomera	La Palma	El Hierro	CANARIAS
Diciembre 2024	19,6	19,2	17,6	20,2	17,7	15,5	13,6	19,1
Diciembre 2025	20,6	20,3	18,5	22,6	18,1	15,6	13,6	20,5
Variación Interanual (p.p.)	1,0	1,1	0,9	2,4	0,5	0,0	0,0	1,4



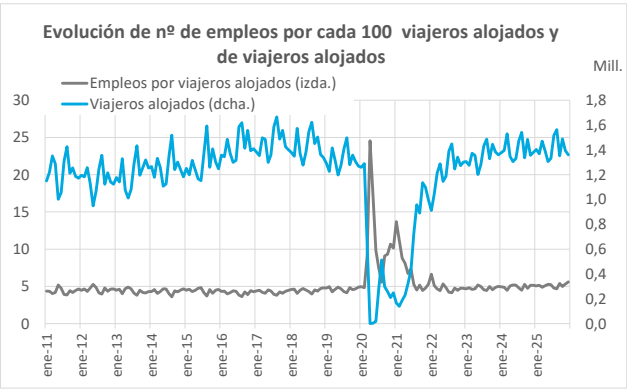
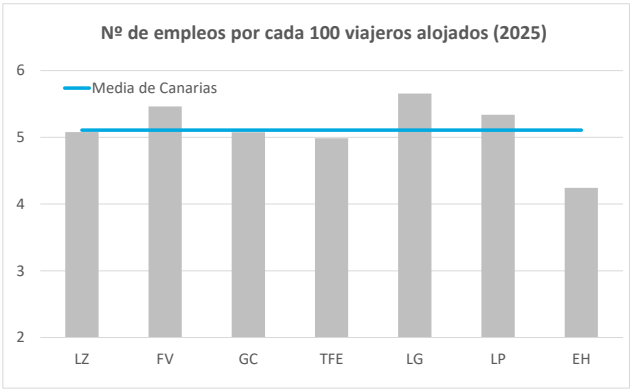
Empleo en establecimientos alojativos turísticos de Canarias
Diciembre 2025



Indicador de número de empleos por cada 100 viajeros alojados

	Lanzarote	Fuerteventura	Gran Canaria	Tenerife	La Gomera	La Palma	El Hierro	CANARIAS
2019	4,1	5,1	4,4	4,8	5,4	5,0	4,1	4,6
2021	5,6	5,8	5,3	5,8	6,1	5,6	6,1	5,6
2022	4,3	5,2	4,7	4,7	5,5	4,4	5,7	4,7
2023	4,5	5,5	4,6	4,8	5,5	4,8	4,7	4,8
2024	5,2	5,8	5,1	5,2	5,8	5,3	4,7	5,3
2025	5,1	5,5	5,1	5,0	5,7	5,3	4,2	5,1

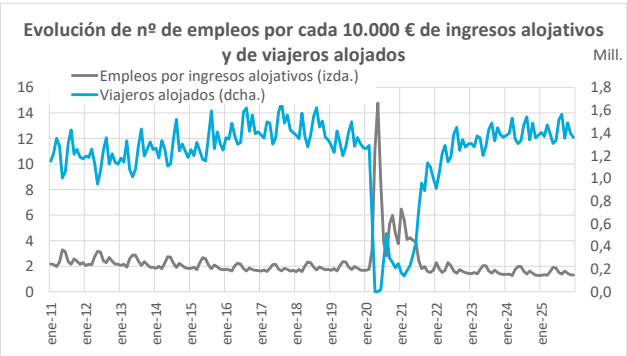
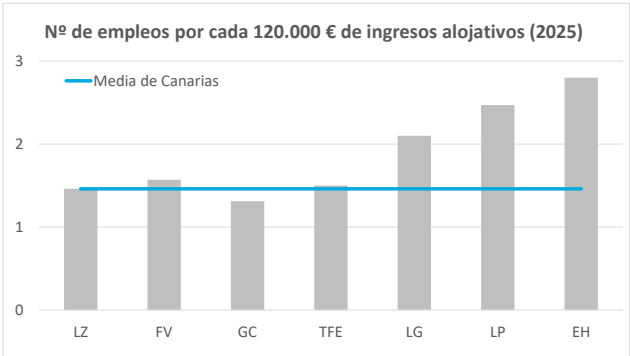
	Lanzarote	Fuerteventura	Gran Canaria	Tenerife	La Gomera	La Palma	El Hierro	CANARIAS
Diciembre 2024	5,3	5,7	5,0	5,0	6,3	5,4	5,4	5,2
Diciembre 2025	5,6	6,3	5,2	5,6	6,2	5,1	4,9	5,6
Variación Interanual (p.p.)	0,34	0,63	0,25	0,63	-0,06	-0,27	-0,51	0,45



Indicador de número de empleos por cada 120.000 € de ingresos en establecimientos alojativos anuales

	Lanzarote	Fuerteventura	Gran Canaria	Tenerife	La Gomera	La Palma	El Hierro	CANARIAS
2019	1,8	2,0	1,7	1,9	3,0	3,1	3,5	1,9
2021	2,2	2,1	1,9	2,4	3,4	3,6	3,2	2,2
2022	1,6	1,9	1,5	1,7	2,4	2,5	3,3	1,7
2023	1,5	1,8	1,4	1,6	2,3	2,6	3,5	1,6
2024	1,6	1,8	1,4	1,6	2,4	2,6	3,6	1,6
2025	1,5	1,6	1,3	1,5	2,1	2,5	2,8	1,5

	Lanzarote	Fuerteventura	Gran Canaria	Tenerife	La Gomera	La Palma	El Hierro	CANARIAS
Diciembre 2024	1,4	1,5	1,1	1,3	1,8	2,2	3,7	1,3
Diciembre 2025	1,4	1,5	1,1	1,3	1,8	1,9	3,2	1,3
Variación Interanual (p.p.)	0,01	0,04	-0,01	0,07	-0,04	-0,26	-0,58	0,03



Fuente: Encuestas de Alojamiento Turístico. ISTAC. Nota: se tiene en cuenta al total de empleados (incluidos los trabajadores en ERTE) en establecimientos abiertos.