

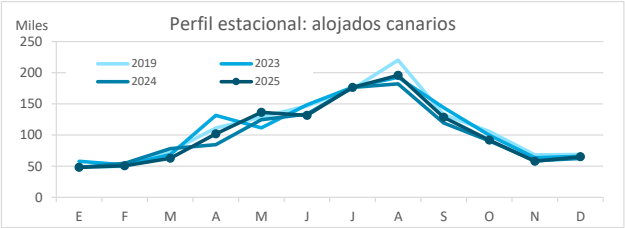
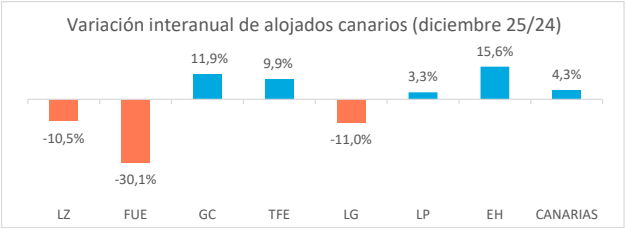
Turismo interno

Diciembre 2025



Residentes canarios alojados en establecimientos turísticos reglados según isla de estancia

	Lanzarote	Fuerteventura	Gran Canaria	Tenerife	La Gomera	La Palma	El Hierro	CANARIAS
Diciembre 2024	5.400	5.815	20.430	25.566	1.798	2.392	1.040	62.441
Diciembre 2025	4.835	4.062	22.870	28.090	1.600	2.472	1.202	65.131
% residentes en la propia isla	32,6%	34,5%	40,3%	48,2%	3,6%	24,6%	8,4%	100%
Dif, 25-24	-565	-1.753	2.440	2.524	-198	80	162	2.690
Dif,% 25-24	-10,5%	-30,1%	11,9%	9,9%	-11,0%	3,3%	15,6%	4,3%



Residentes canarios alojados según isla de origen (residencia) y destino (alojamiento)

		ISLA DE ALOJAMIENTO							ISLA DE RESIDENCIA
		Lanzarote	Fuerteventura	Gran Canaria	Tenerife	La Gomera	La Palma	El Hierro	
Lanzarote	1.577	318	6.238	1.172	4	25	23	9.357	
Fuerteventura	620	1.403	1.426	646	19	30	79	4.223	
Gran Canaria	1.190	1.046	9.212	3.777	130	594	132	16.081	
Tenerife	1.140	452	4.046	13.546	1.336	1.191	569	22.280	
La Gomera	0	3	158	1.723	58	17	285	2.244	
La Palma	178	835	1.694	6.434	53	608	13	9.815	
El Hierro	130	5	96	792	0	7	101	1.131	
CANARIAS	4.835	4.062	22.870	28.090	1.600	2.472	1.202	65.131	

Variación interanual: diciembre 2025/2024

		ISLA DE ALOJAMIENTO							ISLA DE RESIDENCIA
		Lanzarote	Fuerteventura	Gran Canaria	Tenerife	La Gomera	La Palma	El Hierro	
Lanzarote	45,1%	-72,5%	150,5%	1,6%	-88,9%	19,0%	-48,9%	56,2%	
Fuerteventura	-15,6%	4,1%	-59,5%	-48,1%	-	500,0%	1,3%	-39,0%	
Gran Canaria	-2,5%	-58,4%	1,4%	39,4%	-54,4%	-7,9%	3,1%	-3,1%	
Tenerife	-42,6%	134,2%	8,3%	30,5%	5,7%	48,7%	4,2%	17,8%	
La Gomera	-100,0%	-	-	26,5%	-12,1%	-95,6%	90,0%	13,0%	
La Palma	-49,7%	38,5%	5,9%	2,4%	-17,2%	48,3%	-80,6%	4,6%	
El Hierro	-	-	4700,0%	-67,4%	-100,0%	-94,2%	288,5%	-57,5%	
CANARIAS	-10,5%	-30,1%	11,9%	9,9%	-11,0%	3,3%	15,6%	4,3%	

Recuento de residentes canarios que viajan a otra isla (se excluye turismo dentro de la propia isla)

	Lanzarote	Fuerteventura	Gran Canaria	Tenerife	La Gomera	La Palma	El Hierro	CANARIAS
Emitidos	7.780	2.820	6.869	8.734	2.186	9.207	1.030	38.626
Variación interanual %	58,7%	-49,5%	-8,4%	2,4%	13,9%	2,6%	-60,9%	-3,5%
Recibidos	3.258	2.659	13.658	14.544	1.542	1.864	1.101	38.626
Variación interanual %	-24,5%	-40,5%	20,4%	-4,2%	-11,0%	-6,0%	8,6%	-3,5%
Saldo Neto	-4.522	-161	6.789	5.810	-644	-7.343	71	0

Distribución según isla de residencia

		ISLA DE ALOJAMIENTO							ISLA DE RESIDENCIA
		Lanzarote	Fuerteventura	Gran Canaria	Tenerife	La Gomera	La Palma	El Hierro	
Lanzarote	32,6%	7,8%	27,3%	4,2%	0,3%	1,0%	1,9%	14,4%	
Fuerteventura	12,8%	34,5%	6,2%	2,3%	1,2%	1,2%	6,6%	6,5%	
Gran Canaria	24,6%	25,8%	40,3%	13,4%	8,1%	24,0%	11,0%	24,7%	
Tenerife	23,6%	11,1%	17,7%	48,2%	83,5%	48,2%	47,3%	34,2%	
La Gomera	0,0%	0,1%	0,7%	6,1%	3,6%	0,7%	23,7%	3,4%	
La Palma	3,7%	20,6%	7,4%	22,9%	3,3%	24,6%	1,1%	15,1%	
El Hierro	2,7%	0,1%	0,4%	2,8%	0,0%	0,3%	8,4%	1,7%	
CANARIAS	100%	100%	100%	100%	100%	100%	100%	100%	

Distribución según isla de alojamiento

		ISLA DE ALOJAMIENTO							ISLA DE RESIDENCIA
		Lanzarote	Fuerteventura	Gran Canaria	Tenerife	La Gomera	La Palma	El Hierro	
Lanzarote	16,9%	3,4%	66,7%	12,5%	0,0%	0,3%	0,2%	100%	
Fuerteventura	14,7%	33,2%	33,8%	15,3%	0,4%	0,7%	1,9%	100%	
Gran Canaria	7,4%	6,5%	57,3%	23,5%	0,8%	3,7%	0,8%	100%	
Tenerife	5,1%	2,0%	18,2%	60,8%	6,0%	5,3%	2,6%	100%	
La Gomera	0,0%	0,1%	7,0%	76,8%	2,6%	0,8%	12,7%	100%	
La Palma	1,8%	8,5%	17,3%	65,6%	0,5%	6,2%	0,1%	100%	
El Hierro	11,5%	0,4%	8,5%	70,0%	0,0%	0,6%	8,9%	100%	
CANARIAS	7,4%	6,2%	35,1%	43,1%	2,5%	3,8%	1,8%	100%	

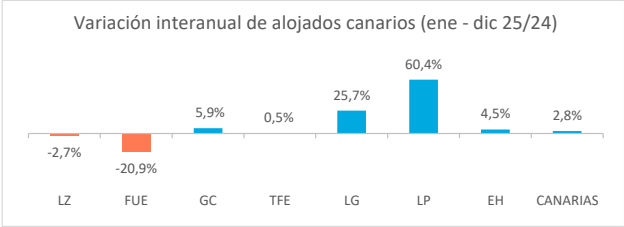
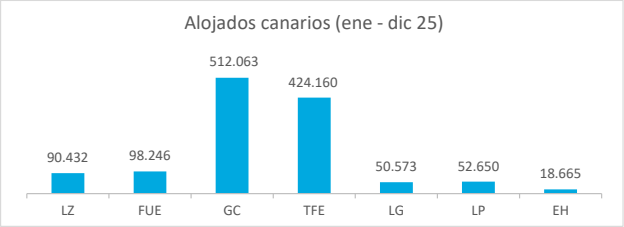
Turismo interno

Enero - diciembre de 2025



Residentes canarios alojados en establecimientos turísticos reglados según isla de estancia

	Lanzarote	Fuerteventura	Gran Canaria	Tenerife	La Gomera	La Palma	El Hierro	CANARIAS
ene-dic24	92.913	124.140	483.316	422.024	40.241	32.815	17.863	1.213.312
ene-dic25	90.432	98.246	512.063	424.160	50.573	52.650	18.665	1.246.789
% turistas de la isla	29,9%	24,3%	58,9%	54,8%	1,9%	15,7%	2,9%	100%
Dif, 25-24	-2.481	-25.894	28.747	2.136	10.332	19.835	802	33.477
Dif,% 25-24	-2,7%	-20,9%	5,9%	0,5%	25,7%	60,4%	4,5%	2,8%



Residentes canarios alojados según isla de origen (residencia) y destino (alojamiento)

		ISLA DE ALOJAMIENTO						
ISLA DE RESIDENCIA		Lanzarote	Fuerteventura	Gran Canaria	Tenerife	La Gomera	La Palma	El Hierro
	Lanzarote	27.079	9.399	81.031	16.185	599	740	685
	Fuerteventura	9.783	23.856	39.184	10.886	588	834	1.005
	Gran Canaria	21.329	40.864	301.703	50.372	5.347	14.312	2.999
	Tenerife	23.332	14.820	54.853	232.261	39.577	20.249	10.463
	La Gomera	1.509	87	3.860	20.848	975	5.224	2.116
	La Palma	6.451	9.076	27.288	75.648	1.596	8.250	848
	El Hierro	949	144	4.144	17.960	1.891	3.041	549
CANARIAS		90.432	98.246	512.063	424.160	50.573	52.650	18.665

Variación interanual: enero - diciembre 2025/2024

		ISLA DE ALOJAMIENTO						
ISLA DE RESIDENCIA		Lanzarote	Fuerteventura	Gran Canaria	Tenerife	La Gomera	La Palma	El Hierro
	Lanzarote	56,9%	-19,2%	8,0%	10,3%	181,2%	57,4%	21,0%
	Fuerteventura	-7,9%	-12,7%	8,9%	4,0%	348,9%	121,8%	4,6%
	Gran Canaria	-11,4%	-5,2%	13,9%	12,9%	30,4%	73,9%	-12,4%
	Tenerife	-35,1%	-7,8%	-21,5%	8,8%	29,4%	111,7%	5,0%
	La Gomera	297,1%	-93,2%	99,1%	22,0%	-38,9%	74,6%	38,5%
	La Palma	47,0%	-58,6%	-10,9%	-26,8%	51,3%	-17,8%	-16,7%
	El Hierro	252,8%	-94,8%	-16,4%	-2,6%	-25,8%	165,1%	36,2%
CANARIAS		-2,7%	-20,9%	5,9%	0,5%	25,7%	60,4%	4,5%

Recuento de residentes canarios que viajan a otra isla (se excluye turismo dentro de la propia isla)

	Lanzarote	Fuerteventura	Gran Canaria	Tenerife	La Gomera	La Palma	El Hierro	CANARIAS
Emitidos	108.639	62.280	135.223	163.294	33.644	120.907	28.129	652.116
Variación interanual %	5,9%	6,4%	6,0%	-5,1%	33,4%	-25,5%	-6,7%	-3,9%
Recibidos	63.353	74.390	210.360	191.899	49.598	44.400	18.116	652.116
Variación interanual %	-16,3%	-23,2%	-3,7%	-8,0%	28,3%	94,9%	3,8%	-3,9%
Saldo Neto	-45.286	12.110	75.137	28.605	15.954	-76.507	-10.013	0

Distribución según isla de residencia

		ISLA DE ALOJAMIENTO						
ISLA DE RESIDENCIA		Lanzarote	Fuerteventura	Gran Canaria	Tenerife	La Gomera	La Palma	El Hierro
	Lanzarote	29,9%	9,6%	15,8%	3,8%	1,2%	1,4%	3,7%
	Fuerteventura	10,8%	24,3%	7,7%	2,6%	1,2%	1,6%	5,4%
	Gran Canaria	23,6%	41,6%	58,9%	11,9%	10,6%	27,2%	16,1%
	Tenerife	25,8%	15,1%	10,7%	54,8%	78,3%	38,5%	56,1%
	La Gomera	1,7%	0,1%	0,8%	4,9%	1,9%	9,9%	11,3%
	La Palma	7,1%	9,2%	5,3%	17,8%	3,2%	15,7%	4,5%
	El Hierro	1,0%	0,1%	0,8%	4,2%	3,7%	5,8%	2,9%
CANARIAS		100%	100%	100%	100%	100%	100%	100%

Distribución según isla de alojamiento

		ISLA DE ALOJAMIENTO						
ISLA DE RESIDENCIA		Lanzarote	Fuerteventura	Gran Canaria	Tenerife	La Gomera	La Palma	El Hierro
	Lanzarote	20,0%	6,9%	59,7%	11,9%	0,4%	0,5%	0,5%
	Fuerteventura	11,4%	27,7%	45,5%	12,6%	0,7%	1,0%	1,2%
	Gran Canaria	4,9%	9,4%	69,1%	11,5%	1,2%	3,3%	0,7%
	Tenerife	5,9%	3,7%	13,9%	58,7%	10,0%	5,1%	2,6%
	La Gomera	4,4%	0,3%	11,1%	60,2%	2,8%	15,1%	6,1%
	La Palma	5,0%	7,0%	21,1%	58,6%	1,2%	6,4%	0,7%
	El Hierro	3,3%	0,5%	14,5%	62,6%	6,6%	10,6%	1,9%
CANARIAS		7,3%	7,9%	41,1%	34,0%	4,1%	4,2%	1,5%