

¿Cuántos son y cuánto gastan?



	La Gomera	Canarias
<b>TURISTAS</b>		
Nº de turistas (FRONTUR)	--	<b>18.386.274</b>
Nº de turistas (≥ 16 años) (EGT)	<b>13.166</b>	<b>16.125.238</b>
- que contratan paquete	3.845	7.894.702
- que no contratan paquete	9.321	8.230.536
- % turistas que contratan paquete	29,2%	49,0%
Cuota sobre turistas (≥ 16 años) (EGT)	0,1%	100%
<b>OTROS INDICADORES</b>		
<b>Viajeros en alojamiento turístico</b>	<b>128.909</b>	<b>14.273.203</b>
- Extranjero y Península	78.336	13.026.414
- Residentes en Canarias	50.573	1.246.789
<b>Pernoctaciones</b>	<b>759.968</b>	<b>99.026.629</b>
- Extranjero y Península	600.500	94.868.166
- Residentes en Canarias	159.468	4.158.463
<b>Excursionistas (FRONTUR)</b>	--	--
<b>GASTO Y ESTANCIA</b>		
<b>Gasto por viaje (€)</b>	<b>1.376</b>	<b>1.438</b>
- de turistas con paquete	1.733	1.660
- en el paquete	1.414	1.375
- en otros conceptos	318	285
- de turistas sin paquete	1.229	1.224
- en el vuelo	327	323
- en el alojamiento	364	425
- en otros conceptos	538	477
<b>Estancia media</b>	<b>12,64</b>	<b>9,22</b>
Estancia mediana	8,75	7
<b>Gasto medio diario (€)</b>	<b>150,0</b>	<b>178,2</b>
Gasto diario (€) (mediana)	143,5	163
<b>Gasto medio diario sin vuelo (€)</b>	<b>109,1</b>	<b>129,3</b>
Gasto diario sin vuelo (€) (mediana)	111,3	120
<b>Coste medio del vuelo (€)</b>	<b>392,2</b>	<b>393,7</b>
<b>Facturación total (≥ 16 años) (mill. €)</b>	<b>18,1</b>	<b>23.186</b>
<b>Cuota sobre la facturación total (≥ 16 años)</b>	<b>0,08%</b>	<b>100%</b>
<b>Facturación sin vuelo (≥ 16 años)(mill. €)</b>	<b>12,9</b>	<b>16.838</b>

**GASTO POR VIAJE (€)**



**GASTO MEDIO DIARIO SIN INCLUIR EL VUELO (€)**



**ESTANCIA MEDIA**



Aspectos más relevantes en la elección de la isla



	La Gomera	Canarias
Paisajes	67,9%	36,5%
Tranquilidad	67,4%	49,3%
Clima	60,8%	74,6%
Entorno ambiental	48,5%	35,4%
Seguridad	45,6%	56,0%
Mar	43,2%	44,5%
Red de senderos	42,4%	11,1%
Autenticidad	41,4%	24,3%
Pertenencia a Europa	33,7%	37,7%
Viaje sencillo	30,1%	38,0%
Oferta alojativa	28,5%	42,5%
Precio	27,2%	38,6%
Gastronomía	26,1%	26,5%
Playas	24,5%	38,4%
Exotismo	14,0%	12,4%
Oferta cultural	10,9%	10,2%
Patrimonio histórico	8,3%	9,9%
Diversión	7,0%	22,9%
Oferta comercial	4,3%	9,9%
Ocio nocturno	2,1%	8,0%

Para cada aspecto existen 4 posibles respuestas ("Nada importante", "Algo", "Bastante", "Muy importante")

El dato se refiere al % de turistas que señala que el aspecto es "Muy importante" en su elección

% TURISTAS QUE ELIGEN LA GOMERA / CANARIAS POR LA RED DE SENDEROS



¿Cuál es la motivación principal para sus vacaciones?



	La Gomera	Canarias
Descansar	28,1%	50,2%
Disfrutar de la familia	16,4%	15,0%
Divertirme	3,2%	8,5%
Explorar o conocer las islas	46,8%	22,7%
Practicar mis aficiones	3,2%	2,0%
Otros	2,4%	1,7%

**EXPLORAR O  
CONOCER LAS ISLAS**



¿Con cuánta antelación organizan su viaje?



	La Gomera	Canarias
El mismo día de partida	0,7%	0,9%
De 1 a 30 días	22,9%	22,7%
De 1 a 2 meses	24,9%	22,4%
De 3 a 6 meses	27,6%	32,3%
Más de 6 meses	23,9%	21,7%

¿Qué fuentes de información usan para organizar su viaje?

	La Gomera	Canarias
Visitas anteriores a Canarias	53,8%	49,1%
Amigos o familiares	25,2%	28,6%
Internet o redes sociales	37,5%	51,4%
Medios de comunicación	3,1%	1,9%
Guías y revistas de viaje	13,5%	6,1%
Blogs / foros de viaje	4,7%	6,2%
Canales de TV	5,0%	0,9%
Turoperador o agencia de viajes	17,7%	18,8%
Admón. Públicas o similares	0,0%	0,6%
Otros	4,6%	3,3%

\* Pregunta multirrespuesta

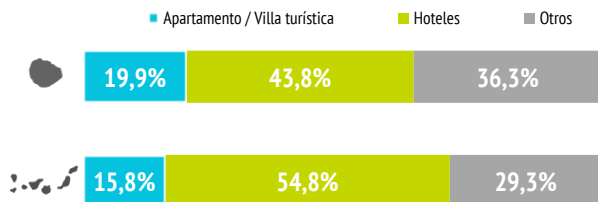
¿Dónde compran?

	La Gomera	Canarias
<b>Vuelo</b>		
- A la compañía aérea	64,3%	51,7%
- Al turoperador, AAVV o similar	35,7%	48,3%
<b>Alojamiento</b>		
- Al establecimiento	45,7%	38,6%
- Al turoperador, AAVV o similar	54,3%	61,4%

¿Dónde se alojan?

	La Gomera	Canarias
Hotel 1-2-3*	9,1%	10,9%
Hotel 4*	34,6%	35,5%
Hotel 5-5*GL	0,0%	8,4%
Apartamento / Villa turística	19,9%	15,8%
Vivienda/hab.alquilada a particular (VV)	17,0%	18,0%
Alojamiento privado <sup>(1)</sup>	13,6%	8,4%
Alojamiento rural, crucero, camping	5,7%	2,9%

(1) Vivienda propia, de amigos o de familiares, intercambio gratuita de vivienda u otros alojamientos privados.



¿Qué régimen de alojamiento contratan?

	La Gomera	Canarias
Solo alojamiento	44,5%	36,3%
Alojamiento y desayuno	21,6%	14,2%
Media pensión	26,3%	17,3%
Pensión completa	2,0%	2,8%
Todo incluido	5,6%	29,4%



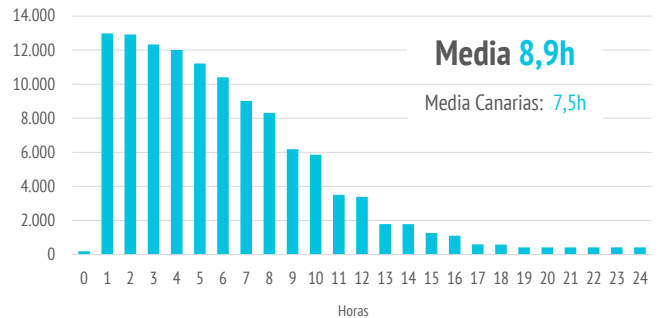
El 44,5% de los turistas contrata solo alojamiento.

(Media de Canarias: 36,3%)

¿Qué actividades realizan?

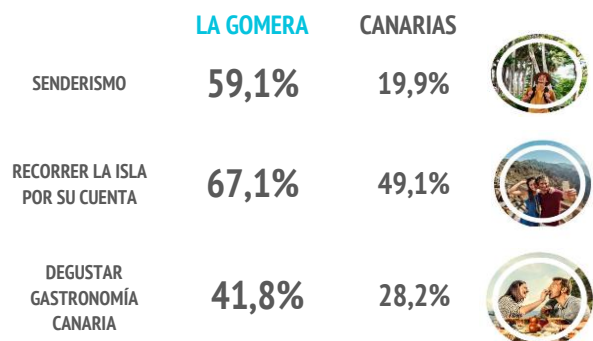
	La Gomera	Canarias
Horas diarias fuera del establecimiento		
0 horas (no han salido)	1,4%	2,3%
De 1 a 2 horas	4,9%	9,2%
De 3 a 6 horas	25,2%	32,6%
De 7 a 12 horas	55,0%	47,6%
Más de 12 horas	13,5%	8,4%

TURISTAS EN LA GOMERA SEGÚN HORAS DIARIAS FUERA DEL ESTABLECIMIENTO



Actividades realizadas	La Gomera	Canarias
Pasear, callejear	79,6%	74,5%
Playa	68,1%	68,1%
Recorrer la isla por su cuenta	67,1%	49,1%
Senderismo	59,1%	19,9%
Piscina, instalaciones del hotel	45,1%	56,2%
Degustar gastronomía canaria	41,8%	28,2%
Bodegas/mercadillos/fiestas populares	17,1%	11,9%
Museos/exposiciones/centros culturales	15,3%	10,9%
Otras actividades naturaleza	14,2%	9,0%
Excursiones organizadas	13,8%	15,8%
Excursiones marítimas/ob. cetáceos	12,0%	11,9%
Otro deporte	9,1%	3,9%
Nadar	8,6%	7,6%
Correr	8,1%	6,2%
Ocio nocturno/conciertos/espectáculos	6,2%	15,2%
Tratamientos de belleza y salud	5,8%	5,4%
Ciclismo	4,8%	2,7%
Golf	3,8%	2,3%
Observación astronómica	3,7%	4,2%
Parques de ocio o de atracciones	0,9%	13,8%
Buceo	0,8%	2,5%
Surf	0,0%	2,9%
Windsurf	0,0%	0,9%

\* Pregunta multirrespuesta



¿Qué otras islas visitan durante su viaje a La Gomera?

Con pernoctación	%	Absoluto
Tenerife	24,5%	3.394
El Hierro	4,8%	665
Fuerteventura	1,9%	264
La Palma	0,7%	102
Gran Canaria	0,5%	74

Sin pernoctación	%	Absoluto
Tenerife	32,4%	4.488
Gran Canaria	7,9%	1.097
La Palma	0,5%	71

Tasa turística \* (datos 2024Q4 - 2025Q3)

¿Ha visitado algún destino vacacional en los últimos cinco años donde haya pagado una tasa turística?

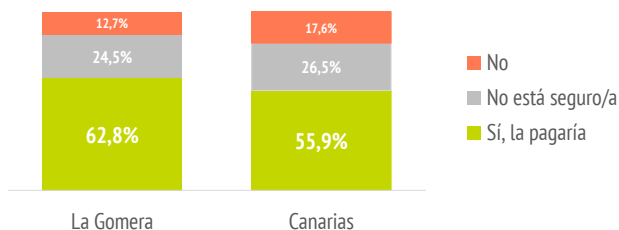
	La Gomera	Canarias
Sí	46,8%	48,2%
No	27,8%	31,8%
No lo recuerda	25,4%	20,0%

Al seleccionar el destino del viaje, ¿suele excluir aquellos que aplican una tasa turística?

	La Gomera	Canarias
Sí	10,1%	20,9%
No	89,9%	79,1%

¿Estaría dispuesto/a a pagar una tasa turística por cada día de alojamiento en Canarias?

	La Gomera	Canarias
Sí, la pagaría	62,8%	55,9%
- Para cualquier fin	20,0%	13,0%
- Mejorar las condiciones de vida	7,1%	9,4%
- Mejorar el desarrollo económico	3,4%	4,5%
- Mejorar y proteger medio ambiente	23,6%	17,6%
- Mejorar los entornos turísticos	4,3%	5,1%
- No específica	4,5%	6,3%
No está seguro/a	24,5%	26,5%
No	12,7%	17,6%



¿Hasta cuánto estaría dispuesto a pagar?

	La Gomera	Canarias
Hasta 1 euro	28,2%	38,1%
Hasta 2 euros	39,7%	32,1%
Hasta 3 euros	19,6%	19,2%
Más de 3 euros	12,5%	10,6%

\* Aunque en la pregunta se utiliza el término coloquial "tasa turística", se hace referencia al impuesto sobre la pernoctación.

¿Cuántas islas visitan durante su viaje?

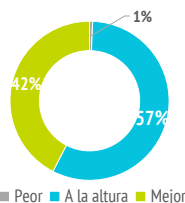
	La Gomera	Canarias
Una isla	31,5%	93,3%
Dos islas	67,1%	5,7%
Tres o más islas	1,4%	1,0%

Satisfacción

Satisfacción general (escala 0-10)	La Gomera	Canarias
Valoración media	8,96	8,77

Experiencia del viaje	La Gomera	Canarias
Peor o mucho peor de lo esperado	0,6%	2,7%
A la altura de lo esperado	57,0%	55,3%
Mejor o mucho mejor de lo esperado	42,4%	42,0%

Intenciones futuras (escala 0-10)	La Gomera	Canarias
Volver a Canarias	9,01	8,81
Recomendar Canarias	9,21	9,01



9,01/10

Valoración de la experiencia del viaje

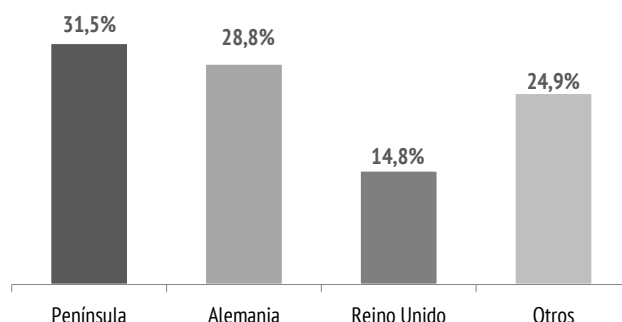


9,21/10

Intención de recomendar Canarias

¿De dónde son?

	%	Absoluto
Península	31,5%	4.142
Alemania	28,8%	3.787
Reino Unido	14,8%	1.953
Bélgica	6,3%	832
Noruega	3,9%	509
Irlanda	3,2%	421
Francia	3,2%	419
Holanda	2,1%	278
Polonia	1,4%	188
Otros	4,8%	637



## ¿Cuántos son fieles al destino?



	en La Gomera	en Canarias
Repetidores de Canarias	76,2%	72,0%
Enamorados (al menos 10 visitas)	22,2%	20,4%

## ¿Con quién vienen?



	La Gomera	Canarias
Sin acompañantes	14,2%	10,2%
Solo con la pareja	51,7%	47,1%
Solo con hijos (menores de 13)	1,5%	4,1%
Pareja + hijos (menores de 13)	1,7%	6,7%
Otros familiares	2,9%	10,1%
Grupo de amigos	8,8%	7,3%
Compañeros de trabajo	0,0%	0,6%
Viaje organizado	0,9%	0,3%
Otras combinaciones <sup>(2)</sup>	18,4%	13,6%

(2) Combinación de algunos de los grupos anteriormente analizados

Turistas que viajan con niños	4,0%	16,6%
- De 0 a 2 años	0,0%	1,3%
- De 3 a 12 años	4,0%	14,1%
- De 0 a 2 y de 3 a 12 años	0,0%	1,1%

Turistas que viajan sin niños	96,0%	83,4%
-------------------------------	-------	-------

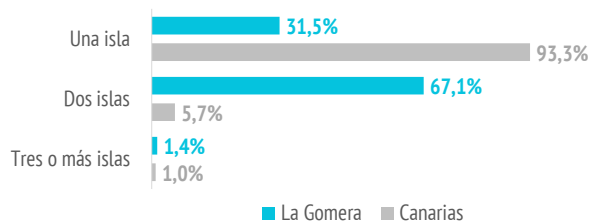
### Composición del grupo:

- 1 persona	15,2%	12,2%
- 2 personas	60,3%	55,5%
- 3 personas	9,4%	11,9%
- 4 ó 5 personas	10,6%	16,0%
- 6 ó más personas	4,6%	4,4%

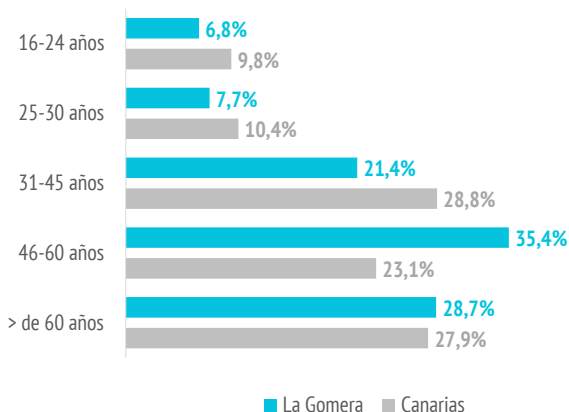
Tamaño medio del grupo	2,58	2,60
------------------------	------	------

\*Nº de personas que comparten presupuesto común para los gastos del viaje

## % DE TURISTAS SEGÚN NÚMERO DE ISLAS VISITADAS



## % DE TURISTAS SEGÚN INTERVALOS DE EDAD



## ¿Cómo son?



	La Gomera	Canarias
--	-----------	----------

### Sexo

Porcentaje de hombres	47,9%	48,2%
Porcentaje de mujeres	52,1%	51,8%

### Edad

Edad media	50,9	47,6
Desviación típica	15,6	17,0

### Intervalos de edad

De 16 a 24 años	6,8%	9,8%
De 25 a 30 años	7,7%	10,4%
De 31 a 45 años	21,4%	28,8%
De 46 a 60 años	35,4%	23,1%
Mayores de 60 años	28,7%	27,9%

### Ocupación

Asalariado	49,1%	54,5%
Autónomo	14,0%	10,5%
Desempleado	0,4%	1,2%
Empresario	10,3%	7,1%
Estudiante	5,3%	3,9%
Jubilado	20,8%	21,5%
Labores del hogar	0,0%	0,5%
Otros	0,1%	0,8%

### Ingresos netos anuales en el hogar (€)

Menos de 25.000 €	10,3%	12,3%
De 25.000 a 49.999€	32,9%	33,6%
De 50.000 a 74.999€	28,4%	25,1%
75.000€ o más	28,4%	29,0%

### Nivel educativo

Sin estudios	1,3%	4,2%
Estudios primarios	1,3%	2,1%
Estudios secundarios	10,7%	21,4%
Estudios superiores	86,8%	72,4%



Imágenes: Freepik.com