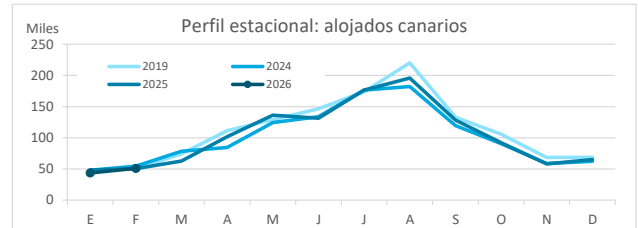
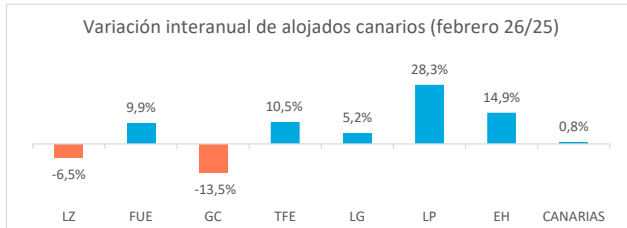


Residentes canarios alojados en establecimientos turísticos reglados según isla de estancia

	Lanzarote	Fuerteventura	Gran Canaria	Tenerife	La Gomera	La Palma	El Hierro	CANARIAS
Febrero 2025	4.663	4.285	18.584	18.086	1.454	2.509	962	50.543
Febrero 2026	4.358	4.710	16.066	19.982	1.530	3.218	1.105	50.969
% residentes en la propia isla	26,4%	17,9%	38,8%	56,7%	2,7%	10,3%	4,1%	100%
Dif, 26-25	-305	425	-2.518	1.896	76	709	143	426
Dif,% 26-25	-6,5%	9,9%	-13,5%	10,5%	5,2%	28,3%	14,9%	0,8%



Residentes canarios alojados según isla de origen (residencia) y destino (alojamiento)

ISLA DE ALOJAMIENTO

ISLA DE RESIDENCIA	Lanzarote	Fuerteventura	Gran Canaria	Tenerife	La Gomera	La Palma	El Hierro	CANARIAS
Lanzarote	1.150	348	4.506	1.394	15	30	27	7.470
Fuerteventura	559	841	1.537	836	0	63	4	3.840
Gran Canaria	1.115	2.313	6.231	2.476	100	1.141	296	13.672
Tenerife	1.028	869	1.559	11.328	1.339	1.649	600	18.372
La Gomera	13	8	13	288	42	2	0	366
La Palma	493	321	2.214	3.504	18	333	133	7.016
El Hierro	0	10	6	156	16	0	45	233
CANARIAS	4.358	4.710	16.066	19.982	1.530	3.218	1.105	50.969

Variación interanual: febrero 2026/2025

ISLA DE ALOJAMIENTO

ISLA DE RESIDENCIA	Lanzarote	Fuerteventura	Gran Canaria	Tenerife	La Gomera	La Palma	El Hierro	CANARIAS
Lanzarote	-19,4%	-35,7%	125,0%	31,6%	25,0%	-30,2%	107,7%	46,5%
Fuerteventura	5,5%	-41,1%	27,9%	61,4%	-	-45,2%	-94,3%	-0,6%
Gran Canaria	1,0%	85,2%	-32,3%	3,5%	26,6%	120,7%	47,3%	-7,3%
Tenerife	-27,8%	-1,5%	-49,3%	7,3%	6,4%	75,8%	38,6%	-1,0%
La Gomera	-	33,3%	-97,9%	-27,1%	121,1%	-99,2%	-100,0%	-74,4%
La Palma	220,1%	78,3%	7,5%	12,2%	-30,8%	0,6%	43,0%	17,6%
El Hierro	-100,0%	-	-98,5%	254,5%	-72,9%	-100,0%	55,2%	-73,5%
CANARIAS	-6,5%	9,9%	-13,5%	10,5%	5,2%	28,3%	14,9%	0,8%

Recuento de residentes canarios que viajan a otra isla (se excluye turismo dentro de la propia isla)

	Lanzarote	Fuerteventura	Gran Canaria	Tenerife	La Gomera	La Palma	El Hierro	CANARIAS
Emitidos	6.320	2.999	7.441	7.044	324	6.683	188	30.999
Variación interanual %	72,2%	23,2%	34,2%	-12,1%	-77,0%	18,6%	-77,9%	12,5%
Recibidos	3.208	3.869	9.835	8.654	1.488	2.885	1.060	30.999
Variación interanual %	-0,9%	35,4%	4,8%	14,9%	3,7%	32,5%	13,6%	12,5%
Saldo Neto	-3.112	870	2.394	1.610	1.164	-3.798	872	0

Distribución según isla de residencia

ISLA DE ALOJAMIENTO

ISLA DE RESIDENCIA	Lanzarote	Fuerteventura	Gran Canaria	Tenerife	La Gomera	La Palma	El Hierro	CANARIAS
Lanzarote	26,4%	7,4%	28,0%	7,0%	1,0%	0,9%	2,4%	14,7%
Fuerteventura	12,8%	17,9%	9,6%	4,2%	0,0%	2,0%	0,4%	7,5%
Gran Canaria	25,6%	49,1%	38,8%	12,4%	6,5%	35,5%	26,8%	26,8%
Tenerife	23,6%	18,5%	9,7%	56,7%	87,5%	51,2%	54,3%	36,0%
La Gomera	0,3%	0,2%	0,1%	1,4%	2,7%	0,1%	0,0%	0,7%
La Palma	11,3%	6,8%	13,8%	17,5%	1,2%	10,3%	12,0%	13,8%
El Hierro	0,0%	0,2%	0,0%	0,8%	1,0%	0,0%	4,1%	0,5%
CANARIAS	100%	100%	100%	100%	100%	100%	100%	100%

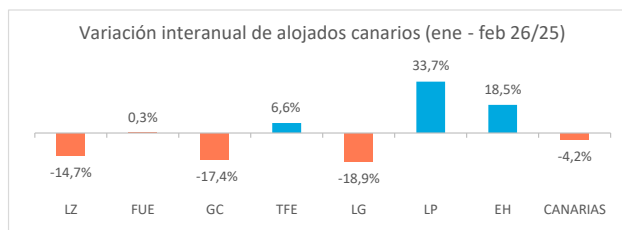
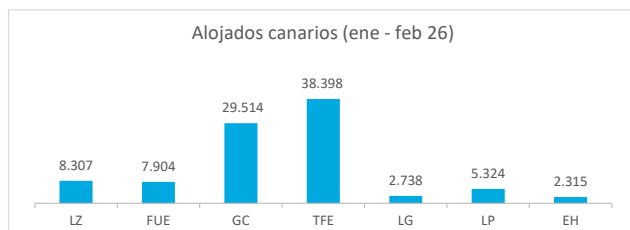
Distribución según isla de alojamiento

ISLA DE ALOJAMIENTO

ISLA DE RESIDENCIA	Lanzarote	Fuerteventura	Gran Canaria	Tenerife	La Gomera	La Palma	El Hierro	CANARIAS
Lanzarote	15,4%	4,7%	60,3%	18,7%	0,2%	0,4%	0,4%	100%
Fuerteventura	14,6%	21,9%	40,0%	21,8%	0,0%	1,6%	0,1%	100%
Gran Canaria	8,2%	16,9%	45,6%	18,1%	0,7%	8,3%	2,2%	100%
Tenerife	5,6%	4,7%	8,5%	61,7%	7,3%	9,0%	3,3%	100%
La Gomera	3,6%	2,2%	3,6%	78,7%	11,5%	0,5%	0,0%	100%
La Palma	7,0%	4,6%	31,6%	49,9%	0,3%	4,7%	1,9%	100%
El Hierro	0,0%	4,3%	2,6%	67,0%	6,9%	0,0%	19,3%	100%
CANARIAS	8,6%	9,2%	31,5%	39,2%	3,0%	6,3%	2,2%	100%

Residentes canarios alojados en establecimientos turísticos reglados según isla de estancia

	Lanzarote	Fuerteventura	Gran Canaria	Tenerife	La Gomera	La Palma	El Hierro	CANARIAS
ene-feb25	9.740	7.881	35.720	36.019	3.378	3.982	1.954	98.674
ene-feb26	8.307	7.904	29.514	38.398	2.738	5.324	2.315	94.500
% turistas de la isla	29,5%	20,2%	41,9%	50,8%	5,7%	18,4%	6,2%	100%
Dif, 26-25	-1.433	23	-6.206	2.379	-640	1.342	361	-4.174
Dif,% 26-25	-14,7%	0,3%	-17,4%	6,6%	-18,9%	33,7%	18,5%	-4,2%



Residentes canarios alojados según isla de origen (residencia) y destino (alojamiento)

		ISLA DE ALOJAMIENTO							
		Lanzarote	Fuerteventura	Gran Canaria	Tenerife	La Gomera	La Palma	El Hierro	CANARIAS
ISLA DE RESIDENCIA	Lanzarote	2.449	524	6.399	1.864	38	35	40	11.349
	Fuerteventura	789	1.593	3.494	1.375	119	80	23	7.473
	Gran Canaria	1.983	3.488	12.352	4.396	119	1.623	395	24.356
	Tenerife	2.096	1.376	2.332	19.515	2.247	2.527	1.397	31.490
	La Gomera	30	18	1.055	1.385	156	72	184	2.900
	La Palma	945	872	3.787	8.179	43	982	133	14.941
	El Hierro	15	33	95	1.684	16	5	143	1.991
	CANARIAS	8.307	7.904	29.514	38.398	2.738	5.324	2.315	94.500

Variación interanual: enero - febrero 2026/2025

		ISLA DE ALOJAMIENTO							
		Lanzarote	Fuerteventura	Gran Canaria	Tenerife	La Gomera	La Palma	El Hierro	CANARIAS
ISLA DE RESIDENCIA	Lanzarote	14,7%	-40,9%	39,1%	13,7%	58,3%	-56,3%	-18,4%	20,5%
	Fuerteventura	-28,9%	-27,1%	17,1%	-46,1%	-	-57,9%	-78,7%	-18,1%
	Gran Canaria	-25,1%	17,6%	-28,1%	7,6%	-53,7%	113,0%	27,8%	-13,7%
	Tenerife	-31,4%	3,5%	-61,0%	6,2%	-21,7%	53,2%	43,1%	-8,0%
	La Gomera	-	200,0%	66,7%	67,5%	212,0%	-78,2%	-29,5%	37,6%
	La Palma	63,2%	72,3%	-3,4%	14,6%	-18,9%	53,7%	-34,8%	14,6%
	El Hierro	-93,0%	-	-77,5%	19,9%	-87,3%	-98,5%	204,3%	-21,7%
	CANARIAS	-14,7%	0,3%	-17,4%	6,6%	-18,9%	33,7%	18,5%	-4,2%

Recuento de residentes canarios que viajan a otra isla (se excluye turismo dentro de la propia isla)

		Lanzarote	Fuerteventura	Gran Canaria	Tenerife	La Gomera	La Palma	El Hierro	CANARIAS
Emitidos	8.900	5.880	12.004	11.975	2.744	13.959	1.848	57.310	
Variación interanual %	22,3%	-15,3%	8,9%	-24,5%	33,3%	12,6%	-26,0%	-1,3%	
Recibidos	5.858	6.311	17.162	18.883	2.582	4.342	2.172	57.310	
Variación interanual %	-23,0%	10,8%	-7,4%	7,1%	-22,4%	29,9%	13,9%	-1,3%	
Saldo Neto	-3.042	431	5.158	6.908	-162	-9.617	324	0	

Distribución según isla de residencia

		ISLA DE ALOJAMIENTO							
		Lanzarote	Fuerteventura	Gran Canaria	Tenerife	La Gomera	La Palma	El Hierro	CANARIAS
ISLA DE RESIDENCIA	Lanzarote	29,5%	6,6%	21,7%	4,9%	1,4%	0,7%	1,7%	12,0%
	Fuerteventura	9,5%	20,2%	11,8%	3,6%	4,3%	1,5%	1,0%	7,9%
	Gran Canaria	23,9%	44,1%	41,9%	11,4%	4,3%	30,5%	17,1%	25,8%
	Tenerife	25,2%	17,4%	7,9%	50,8%	82,1%	47,5%	60,3%	33,3%
	La Gomera	0,4%	0,2%	3,6%	3,6%	5,7%	1,4%	7,9%	3,1%
	La Palma	11,4%	11,0%	12,8%	21,3%	1,6%	18,4%	5,7%	15,8%
	El Hierro	0,2%	0,4%	0,3%	4,4%	0,6%	0,1%	6,2%	2,1%
	CANARIAS	100%	100%	100%	100%	100%	100%	100%	100%

Distribución según isla de alojamiento

		ISLA DE ALOJAMIENTO							
		Lanzarote	Fuerteventura	Gran Canaria	Tenerife	La Gomera	La Palma	El Hierro	CANARIAS
ISLA DE RESIDENCIA	Lanzarote	21,6%	4,6%	56,4%	16,4%	0,3%	0,3%	0,4%	100%
	Fuerteventura	10,6%	21,3%	46,8%	18,4%	1,6%	1,1%	0,3%	100%
	Gran Canaria	8,1%	14,3%	50,7%	18,0%	0,5%	6,7%	1,6%	100%
	Tenerife	6,7%	4,4%	7,4%	62,0%	7,1%	8,0%	4,4%	100%
	La Gomera	1,0%	0,6%	36,4%	47,8%	5,4%	2,5%	6,3%	100%
	La Palma	6,3%	5,8%	25,3%	54,7%	0,3%	6,6%	0,9%	100%
	El Hierro	0,8%	1,7%	4,8%	84,6%	0,8%	0,3%	7,2%	100%
	CANARIAS	8,8%	8,4%	31,2%	40,6%	2,9%	5,6%	2,4%	100%