

# Indicadores de alojamiento turístico según entidades y núcleos turísticos

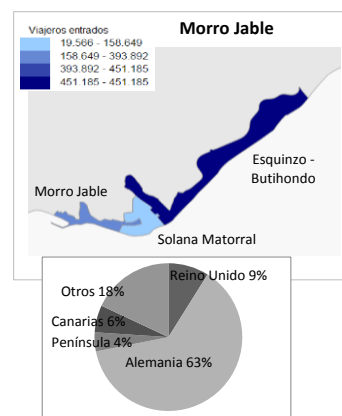
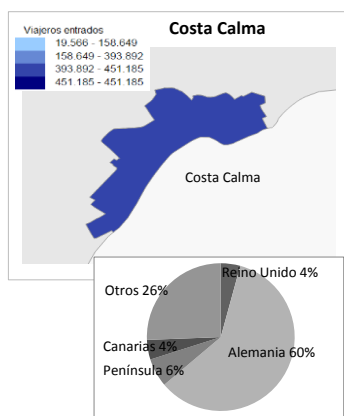
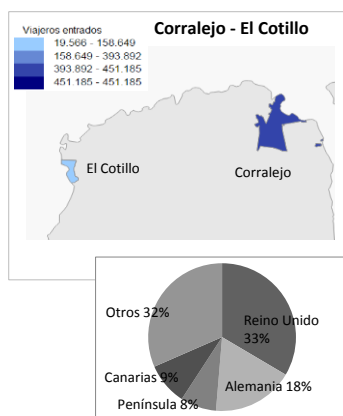
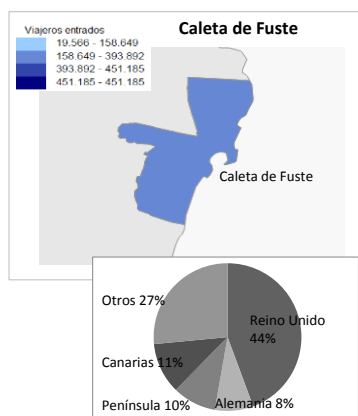
## Fuerteventura (2015)



### Entrada de viajeros en establecimientos alojativos reglados

Entidades turísticas	Caleta de Fuste		Corralejo-El Cotillo		Costa Calma		Morro Jable		Resto	Fuerteventura
	Núcleos turísticos	Caleta de Fuste	Corralejo	El Cotillo	Costa Calma	Morro Jable	Solana Matorral	Esquinzo-Butihondo		
<b>Extranjero</b>		299.605	365.240	16.408	352.353	137.866	26.157	409.213	53.468	<b>1.660.310</b>
- Reino Unido		167.605	150.164	4.065	16.800	4.922	191	51.706	1.454	396.907
- Alemania		31.814	77.896	4.233	234.702	109.867	23.942	267.710	17.473	767.637
- Otros		100.186	137.180	8.110	100.851	23.077	2.024	89.797	34.541	495.766
<b>España</b>		78.278	75.688	3.158	41.539	20.783	1.653	41.972	16.314	<b>279.385</b>
- Península		36.148	35.285	927	24.595	9.554	1.083	15.873	2.759	126.224
- Canarias		42.130	40.403	2.231	16.944	11.229	570	26.099	13.555	153.161
<b>Total lugares de residencia</b>		<b>377.883</b>	<b>440.928</b>	<b>19.566</b>	<b>393.892</b>	<b>158.649</b>	<b>27.810</b>	<b>451.185</b>	<b>69.782</b>	<b>1.939.695</b>

Entidades turísticas	Caleta de Fuste		Corralejo-El Cotillo		Costa Calma		Morro Jable		Resto	Fuerteventura
	Núcleos turísticos	Caleta de Fuste	Corralejo	El Cotillo	Costa Calma	Morro Jable	Solana Matorral	Esquinzo-Butihondo		
<b>Extranjero</b>		79,3%	82,8%	83,9%	89,5%	86,9%	94,1%	90,7%	76,6%	<b>85,6%</b>
- Reino Unido		44,4%	34,1%	20,8%	4,3%	3,1%	0,7%	11,5%	2,1%	20,5%
- Alemania		8,4%	17,7%	21,6%	59,6%	69,3%	86,1%	59,3%	25,0%	39,6%
- Otros		26,5%	31,1%	41,4%	25,6%	14,5%	7,3%	19,9%	49,5%	25,6%
<b>España</b>		20,7%	17,2%	16,1%	10,5%	13,1%	5,9%	9,3%	23,4%	<b>14,4%</b>
- Península		9,6%	8,0%	4,7%	6,2%	6,0%	3,9%	3,5%	4,0%	6,5%
- Canarias		11,1%	9,2%	11,4%	4,3%	7,1%	2,0%	5,8%	19,4%	7,9%
<b>Total lugares de residencia</b>		<b>100%</b>	<b>100%</b>	<b>100%</b>	<b>100%</b>	<b>100%</b>	<b>100%</b>	<b>100%</b>	<b>100%</b>	<b>100%</b>



### Otros indicadores

Entidades turísticas	Caleta de Fuste		Corralejo-El Cotillo		Costa Calma		Morro Jable		Resto	Fuerteventura
	Núcleos turísticos	Caleta de Fuste	Corralejo	El Cotillo	Costa Calma	Morro Jable	Solana Matorral	Esquinzo-Butihondo		
<b>Pernoctaciones</b>										
<b>Extranjero</b>		2.433.664	3.312.770	149.450	3.244.254	1.431.214	227.996	3.705.349	423.720	<b>14.928.417</b>
- Reino Unido		1.323.137	1.415.097	38.390	131.515	43.984	1.267	449.409	11.019	3.413.818
- Alemania		295.372	790.455	46.345	2.331.554	1.188.207	211.065	2.526.120	150.193	7.539.311
- Otros		815.155	1.107.218	64.715	781.185	199.023	15.664	729.820	262.508	3.975.288
<b>España</b>		562.566	380.941	14.349	231.351	99.795	8.044	231.549	47.298	<b>1.575.893</b>
- Península		254.030	214.314	4.932	145.747	44.147	6.034	98.559	8.465	776.228
- Canarias		308.536	166.627	9.417	85.604	55.648	2.010	132.990	38.833	799.665
<b>Total lugares de residencia</b>		<b>2.996.230</b>	<b>3.693.711</b>	<b>163.799</b>	<b>3.475.605</b>	<b>1.531.009</b>	<b>236.040</b>	<b>3.936.898</b>	<b>471.018</b>	<b>16.504.310</b>
<b>Estancia media</b>										
<b>Extranjero</b>		8,1	9,1	9,1	9,2	10,4	8,7	9,1	7,9	<b>9,0</b>
- Reino Unido		7,9	9,4	9,4	7,8	8,9	6,6	8,7	7,6	8,6
- Alemania		9,3	10,2	11,0	9,9	10,8	8,8	9,4	8,6	9,8
<b>España</b>		7,2	5,0	4,5	5,6	4,8	4,9	5,5	2,9	<b>5,6</b>
- Canarias		7,3	4,1	4,2	5,1	5,0	3,5	5,1	2,9	5,2
<b>Total lugares de residencia</b>		<b>7,9</b>	<b>8,4</b>	<b>8,4</b>	<b>8,8</b>	<b>9,7</b>	<b>8,5</b>	<b>8,7</b>	<b>6,8</b>	<b>8,5</b>
<b>ADR (€)</b>		60,91	69,10	47,83	66,65	77,52	54,48	81,07	55,89	<b>70,11</b>
<b>RevPar (€/hab. disponible)</b>		49,44	56,17	34,95	53,42	62,52	32,75	64,59	42,76	<b>56,01</b>
<b>Ocupación por plazas (%)</b>		74,95	74,37	72,38	74,74	64,13	60,10	76,20	75,29	<b>73,64</b>
<b>Ocupación por hab/apart. (%)</b>		81,16	81,29	72,96	80,16	80,66	60,11	79,67	76,53	<b>79,89</b>
<b>Población turística equivalente <sup>(1)</sup></b>		8.209	10.120	449	9.522	4.195	647	10.786	1.290	<b>45.217</b>
<b>Empleos en est. alojativos</b>		1.308	1.825	77	1.704	942	76	2.540	338	<b>8.810</b>

Fuente: Encuestas de Alojamiento Turístico (ISTAC).

<sup>(1)</sup> La población turística equivalente corresponde a la división de las pernoctaciones anuales entre 365 días (o 366 días si el año es bisiesto).