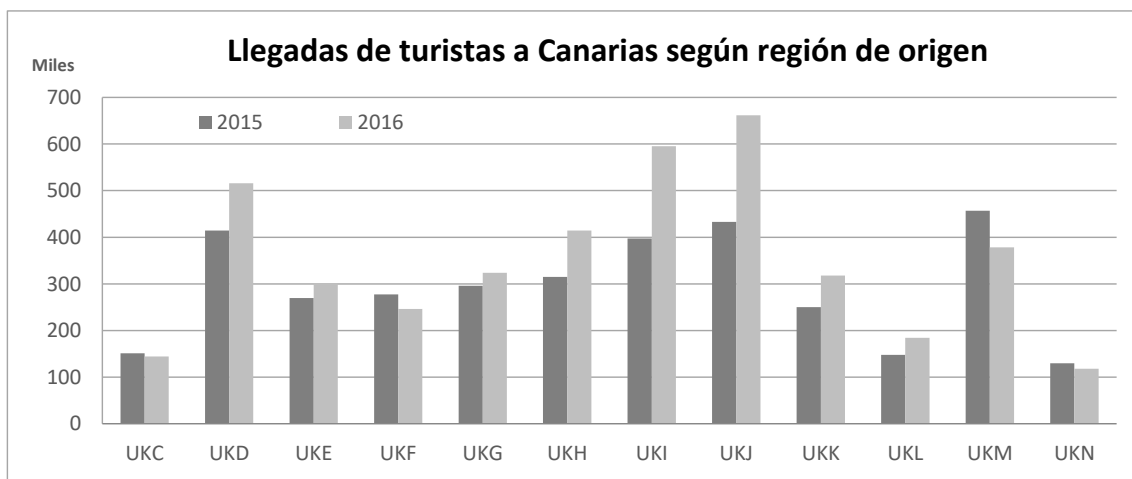


Turismo receptivo por regiones

Reino Unido (2016)

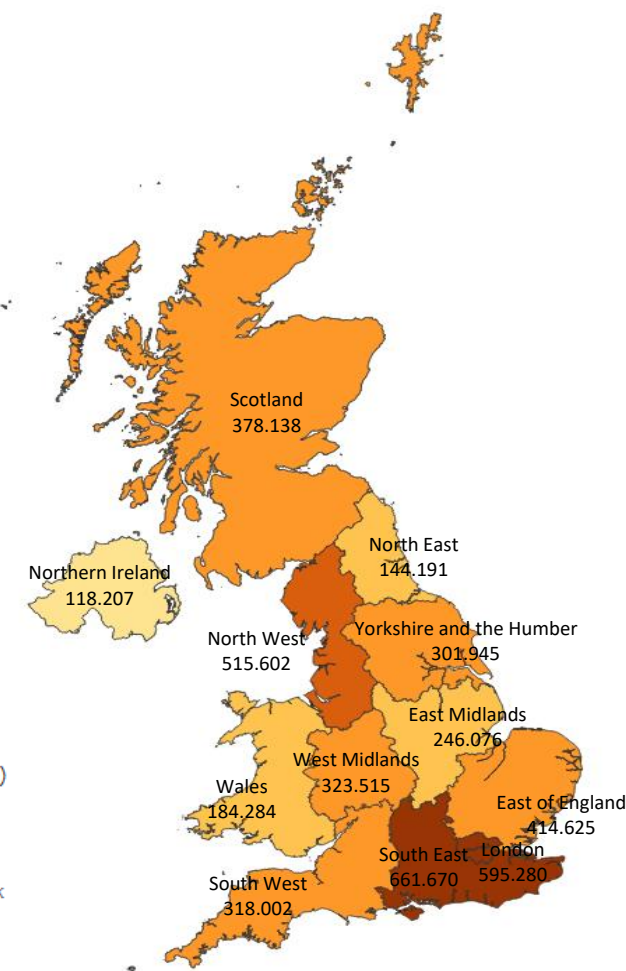


CANARIAS: llegadas de turistas según región de origen (NUTS1)

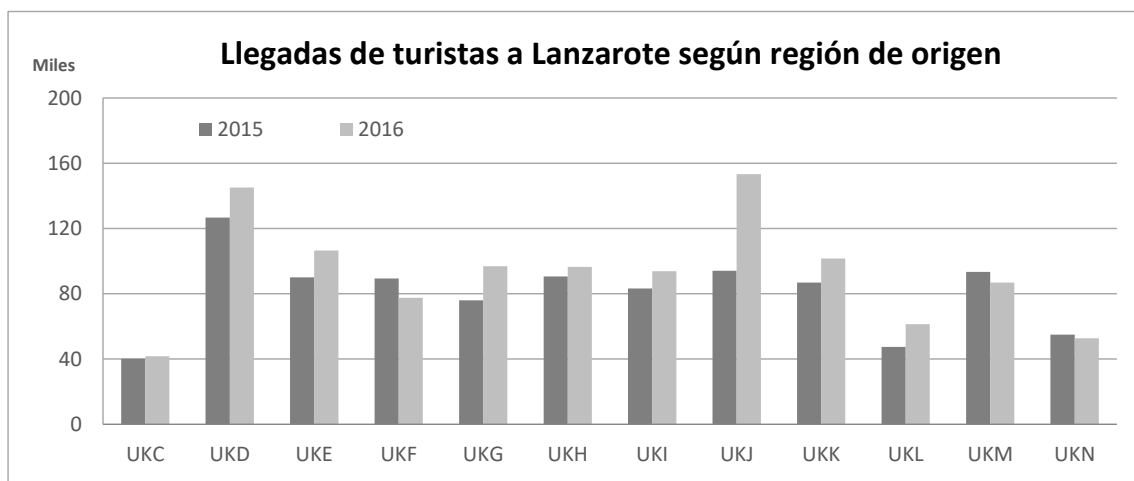


Código Región (NUTS1)	Principales ciudades	Peso	
UKC	North-East	Teesside y Newcastle	3,4%
UKD	North-West	Manchester y Liverpool	12,2%
UKE	Yorkshire and The Humber	Leeds y Sheffield	7,1%
UKF	East Midlands	Nottingham	5,8%
UKG	West Midlands	Birmingham	7,7%
UKH	East of England	Cambridge	9,8%
UKI	London	London	14,1%
UKJ	South-East	Oxford	15,6%
UKK	South-West	Bristol y Bath	7,5%
UKL	Wales	Cardiff	4,4%
UKM	Scotland	Glasgow y Edinburgh	8,9%
UKN	Northern Ireland	Belfast	2,8%

Fuente: ISTAC

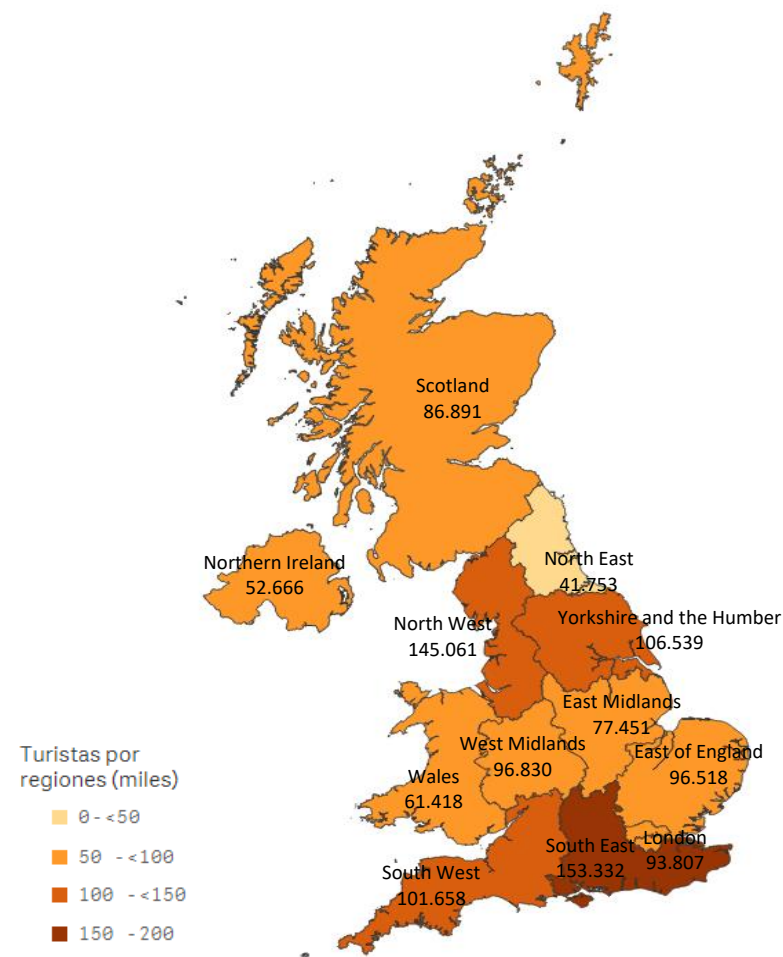


LANZAROTE: llegadas de turistas según región de origen (NUTS1)



Código Región (NUTS1)	Región	Principales ciudades	Peso
UKC	North-East	Teesside y Newcastle	3,7%
UKD	North-West	Manchester y Liverpool	13,0%
UKE	Yorkshire and The Humber	Leeds y Sheffield	9,5%
UKF	East Midlands	Nottingham	6,9%
UKG	West Midlands	Birmingham	8,7%
UKH	East of England	Cambridge	8,6%
UKI	London	London	8,4%
UKJ	South-East	Oxford	13,7%
UKK	South-West	Bristol y Bath	9,1%
UKL	Wales	Cardiff	5,5%
UKM	Scotland	Glasgow y Edinburgh	7,8%
UKN	Northern Ireland	Belfast	4,7%

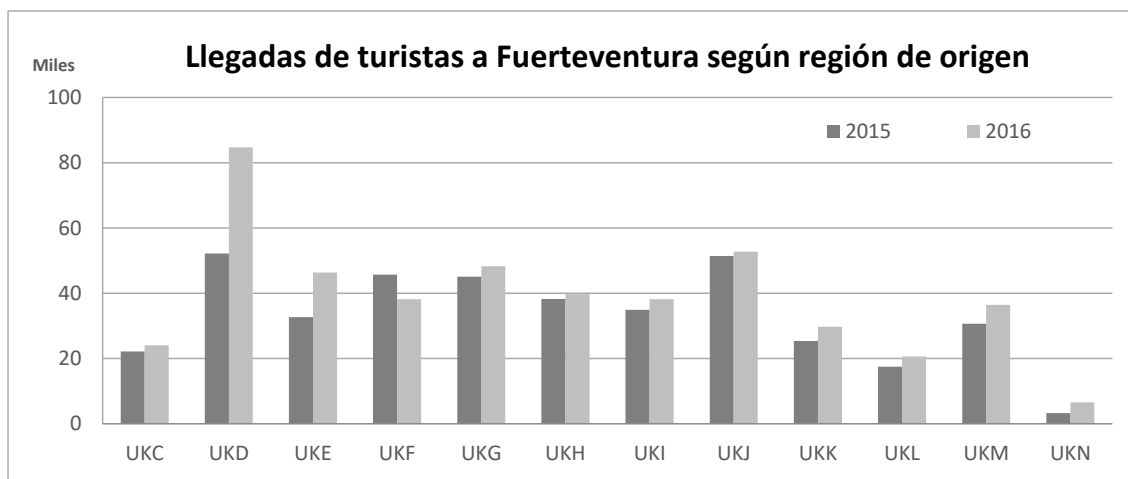
Fuente: ISTAC



Turismo receptivo por regiones

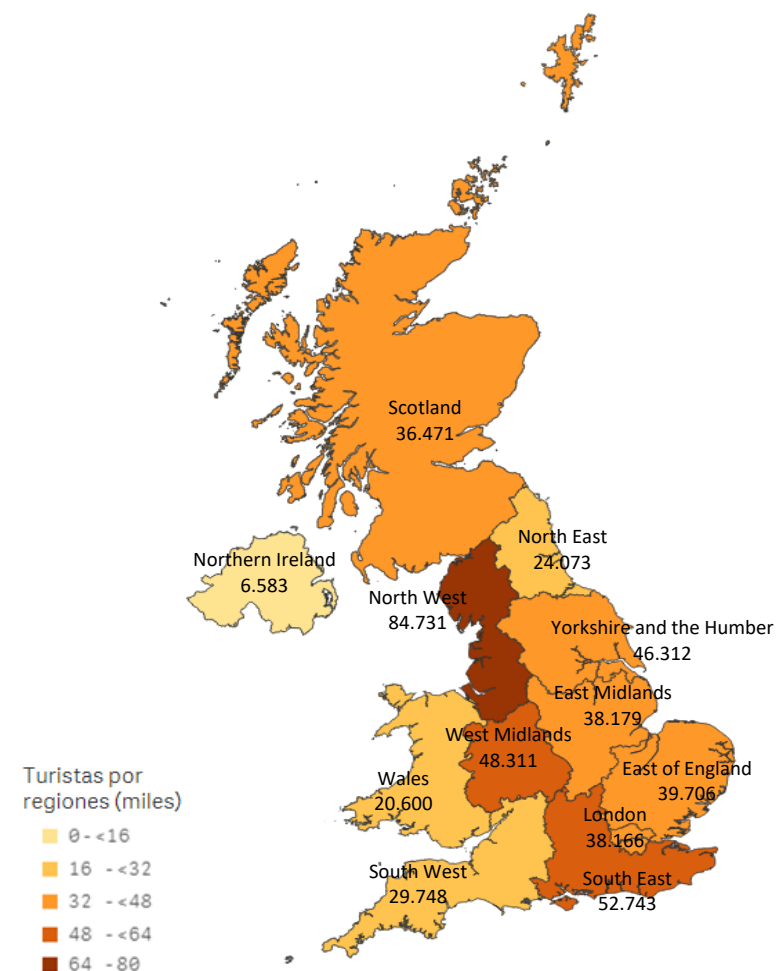
Reino Unido (2016)

FUERTEVENTURA: Llegadas de turistas según región de origen (NUTS1)



Código Región (NUTS1)	Principales ciudades	Peso
UKC	North-East	Teesside y Newcastle
UKD	North-West	Manchester y Liverpool
UKE	Yorkshire and The Humber	Leeds y Sheffield
UKF	East Midlands	Nottingham
UKG	West Midlands	Birmingham
UKH	East of England	Cambridge
UKI	London	London
UKJ	South-East	Oxford
UKK	South-West	Bristol y Bath
UKL	Wales	Cardiff
UKM	Scotland	Glasgow y Edinburgh
UKN	Northern Ireland	Belfast

Fuente: ISTAC

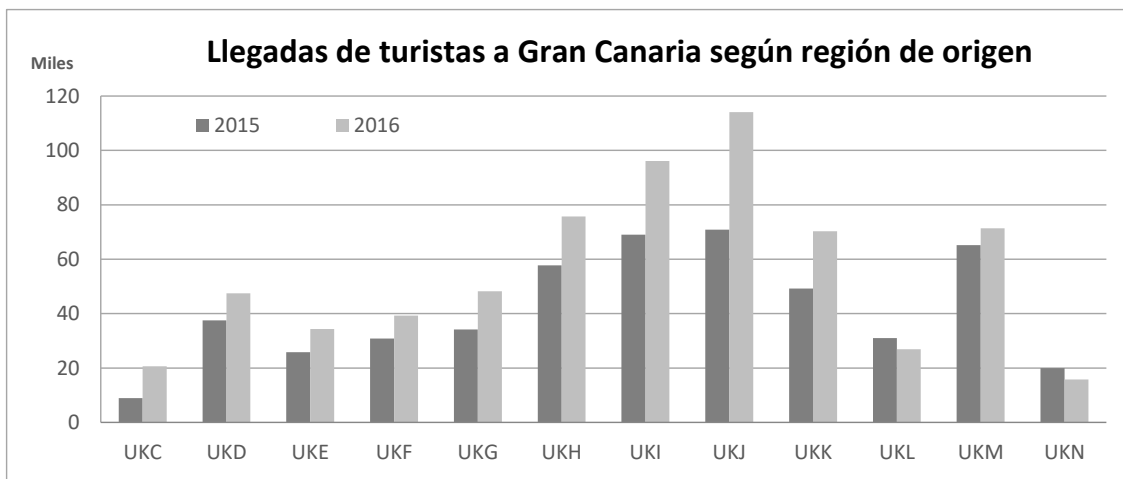


Turismo receptivo por regiones

Reino Unido (2016)

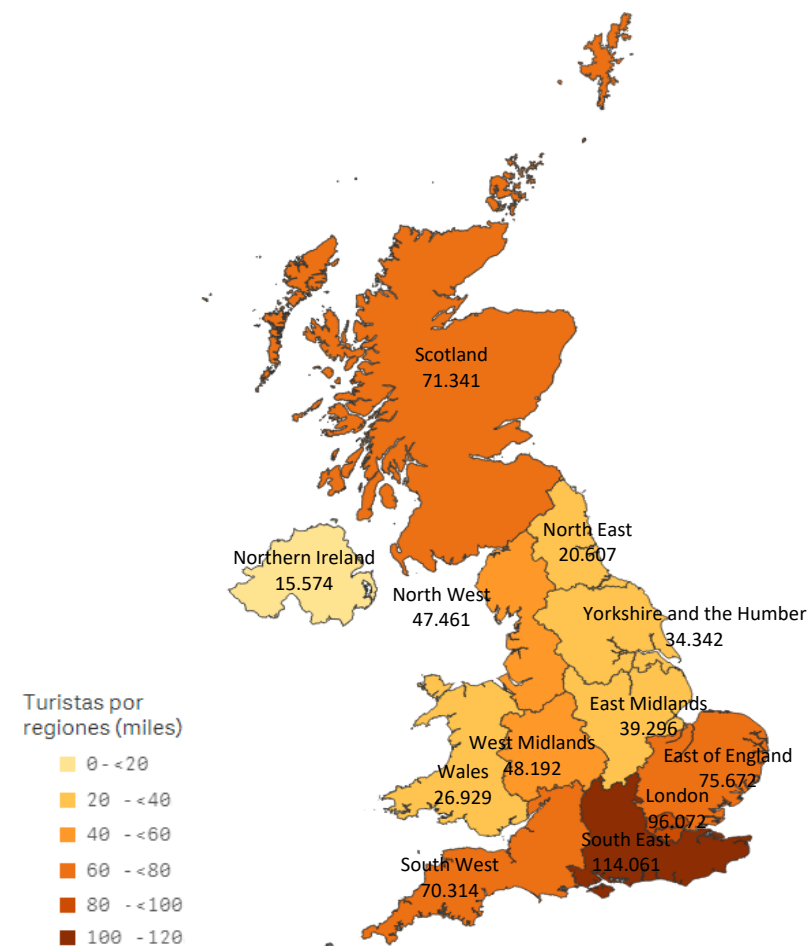


GRAN CANARIA: Llegadas de turistas según región de origen (NUTS1)



Código Región (NUTS1)	Principales ciudades	Peso	
UKC	North-East	Teesside y Newcastle	3,1%
UKD	North-West	Manchester y Liverpool	7,2%
UKE	Yorkshire and The Humber	Leeds y Sheffield	5,2%
UKF	East Midlands	Nottingham	5,9%
UKG	West Midlands	Birmingham	7,3%
UKH	East of England	Cambridge	11,4%
UKI	London	London	14,5%
UKJ	South-East	Oxford	17,2%
UKK	South-West	Bristol y Bath	10,6%
UKL	Wales	Cardiff	4,1%
UKM	Scotland	Glasgow y Edinburgh	10,8%
UKN	Northern Ireland	Belfast	2,4%

Fuente: ISTAC

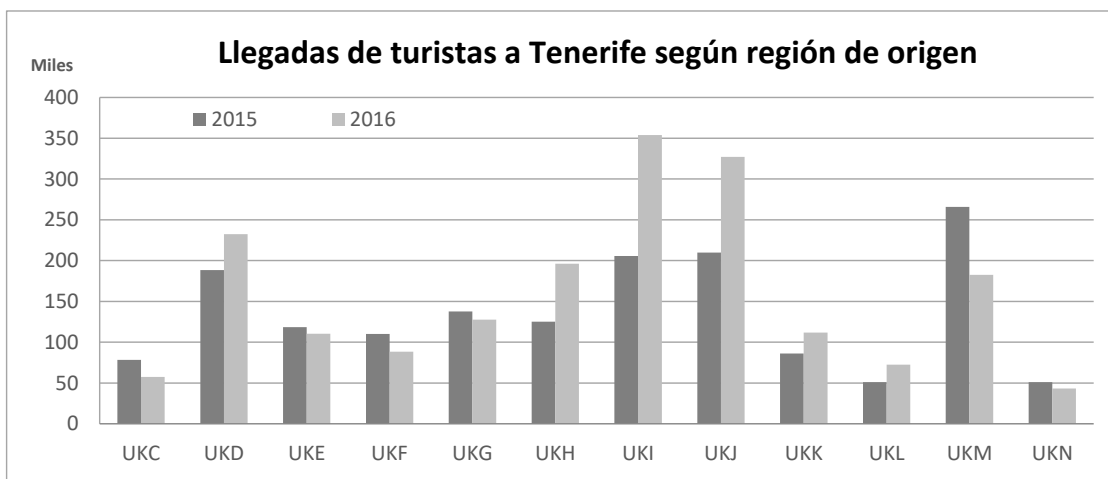


Turismo receptivo por regiones

Reino Unido (2016)

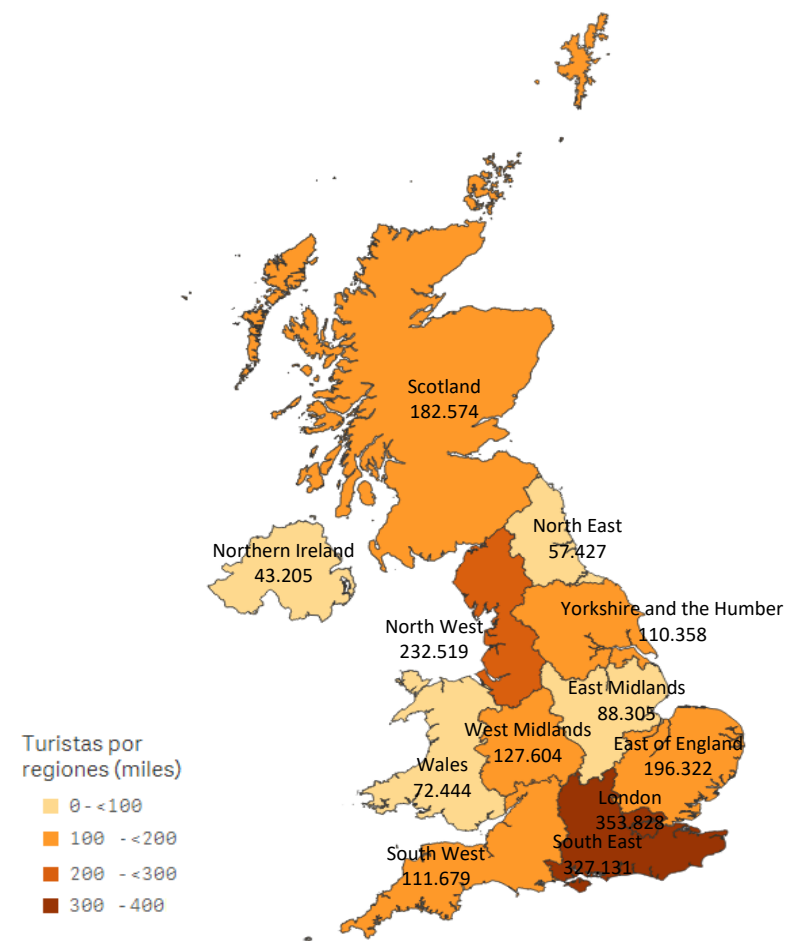


TENERIFE: llegadas de turistas según región de origen (NUTS1)



Código Región (NUTS1)	Región	Principales ciudades	Peso
UKC	North-East	Teesside y Newcastle	3,0%
UKD	North-West	Manchester y Liverpool	12,1%
UKE	Yorkshire and The Humber	Leeds y Sheffield	5,7%
UKF	East Midlands	Nottingham	4,6%
UKG	West Midlands	Birmingham	6,6%
UKH	East of England	Cambridge	10,2%
UKI	London	London	18,4%
UKJ	South-East	Oxford	17,0%
UKK	South-West	Bristol y Bath	5,8%
UKL	Wales	Cardiff	3,8%
UKM	Scotland	Glasgow y Edinburgh	9,5%
UKN	Northern Ireland	Belfast	2,2%

Fuente: ISTAC

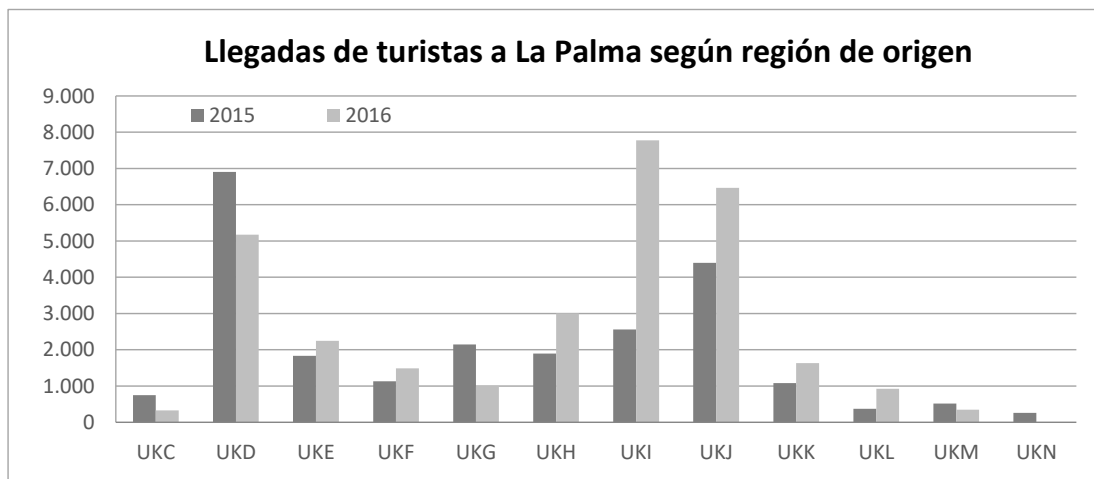


Turismo receptivo por regiones

Reino Unido (2016)



LA PALMA: llegadas de turistas según región de origen (NUTS1)



Código Región (NUTS1)	Principales ciudades	Peso
UKC	North-East Teesside y Newcastle	1,1%
UKD	North-West Manchester y Liverpool	17,0%
UKE	Yorkshire and The Humber Leeds y Sheffield	7,4%
UKF	East Midlands Nottingham	4,9%
UKG	West Midlands Birmingham	3,3%
UKH	East of England Cambridge	9,9%
UKI	London London	25,6%
UKJ	South-East Oxford	21,3%
UKK	South-West Bristol y Bath	5,4%
UKL	Wales Cardiff	3,0%
UKM	Scotland Glasgow y Edinburgh	1,1%
UKN	Northern Ireland Belfast	0,0%

Fuente: ISTAC

