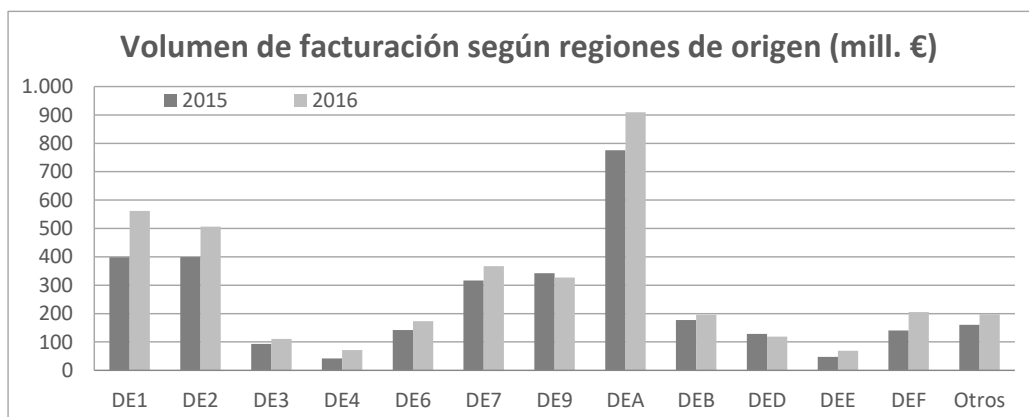


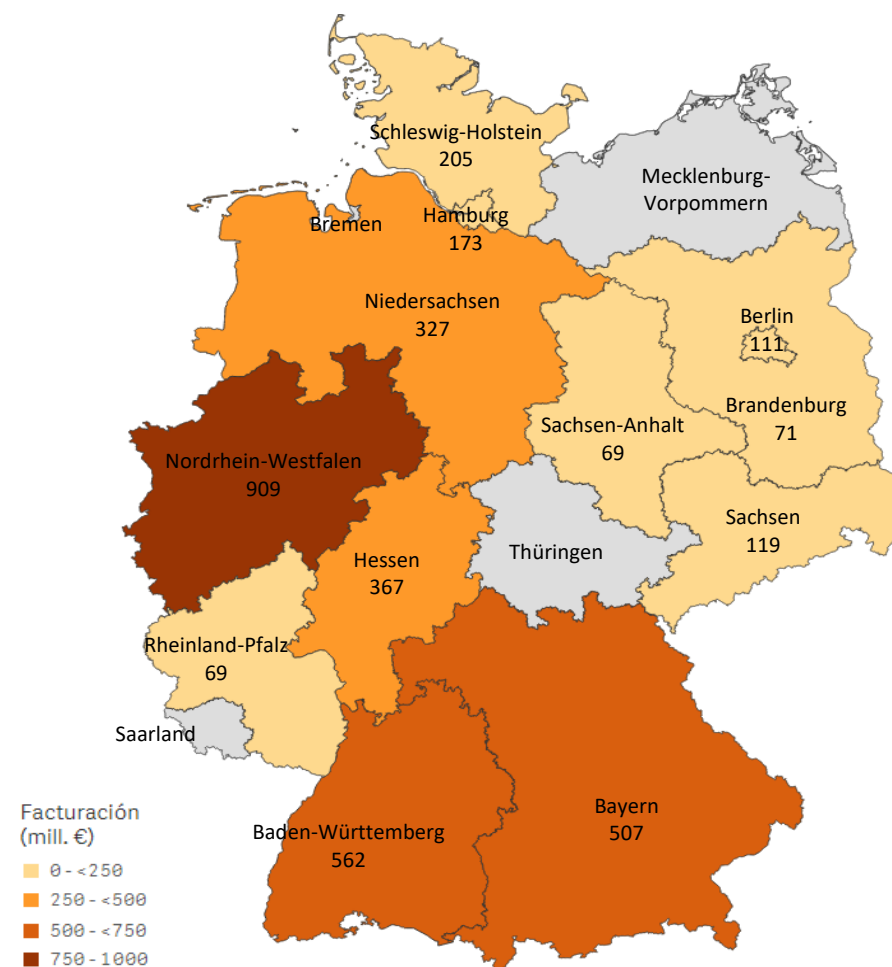
### CANARIAS: facturación según región de origen (NUTS1)



Código Región (NUTS1)	Principales ciudades
DE1	Baden-Württemberg Stuttgart, Karlsruhe y Mannheim
DE2	Bayern München, Nürnberg y Augsburg
DE3	Berlin Berlin
DE4	Brandenburg Postdam y Cottbus
DE6	Hamburg Hamburg
DE7	Hessen Frankfurt y Wiesbaden
DE9	Niedersachsen Hannover
DEA	Nordrhein-Westfalen Düsseldorf, Köln, Dortmund y Essen
DEB	Rheinland-Pfalz Koblenz y Kaiserslautern
DED	Sachsen Dresden y Leipzig
DEE	Sachsen-Anhalt Magdeburg
DEF	Schleswig-Holstein Kiel y Lübeck
Otros	Mecklenburg-Vorpommern, Saarland, Bremen y Thüringen y Erfurt (respectivamente)

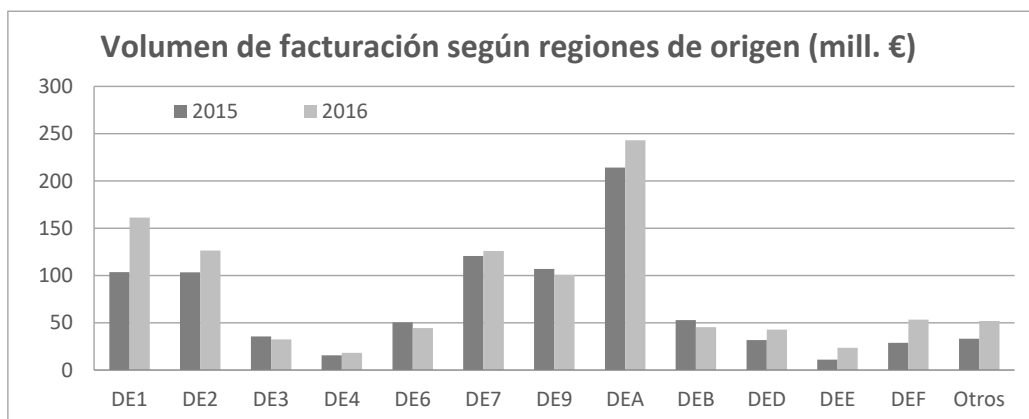
Fuente: ISTAC

Nota: Para las regiones en gris no se ha podido determinar la facturación al estar agrupadas en "Otros".





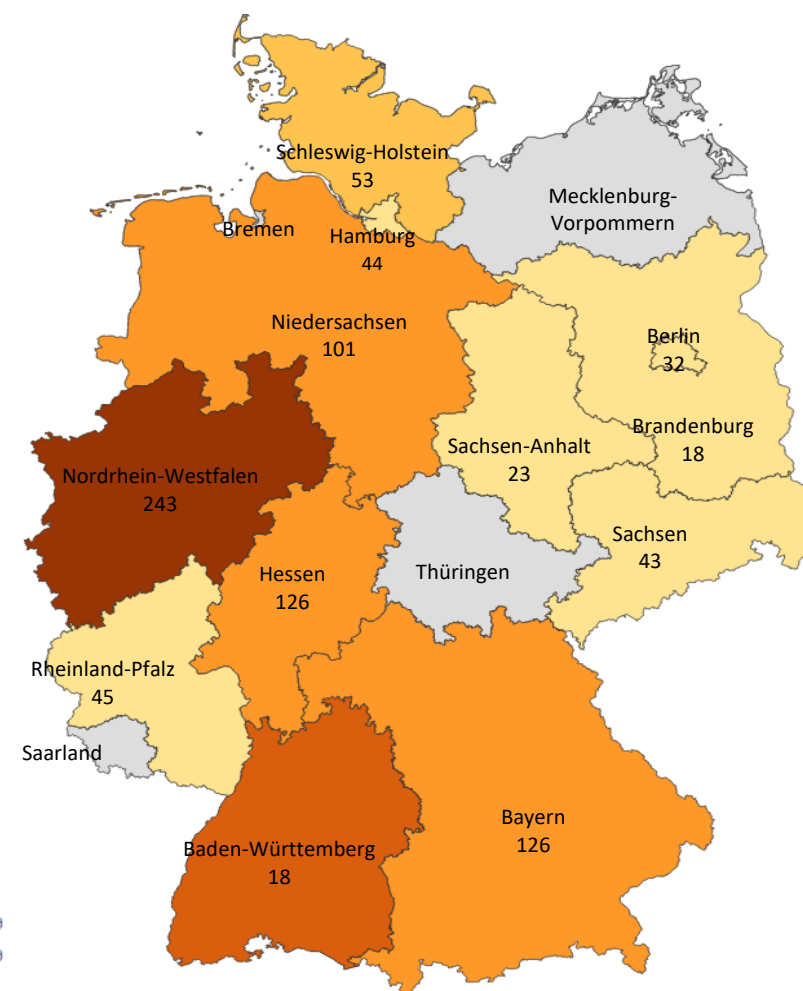
### FUERTEVENTURA: facturación según región de origen (NUTS1)



Código Región (NUTS1)	Principales ciudades	
DE1	Baden-Württemberg	Stuttgart, Karlsruhe y Mannheim
DE2	Bayern	München, Nürnberg y Augsburg
DE3	Berlin	Berlin
DE4	Brandenburg	Postdam y Cottbus
DE6	Hamburg	Hamburg
DE7	Hessen	Frankfurt y Wiesbaden
DE9	Niedersachsen	Hannover
DEA	Nordrhein-Westfalen	Düsseldorf, Köln, Dortmund y Essen
DEB	Rheinland-Pfalz	Koblenz y Kaiserslautern
DED	Sachsen	Dresden y Leipzig
DEE	Sachsen-Anhalt	Magdeburg
DEF	Schleswig-Holstein	Kiel y Lübeck
Otros	Mecklenburg-Vorpommern, Saarland, Bremen y Thüringen	Rostock, Saarbrücken, Bremen y Erfurt (respectivamente)

Fuente: ISTAC

Nota: Para las regiones en gris no se ha podido determinar la facturación al estar agrupadas en "Otros".



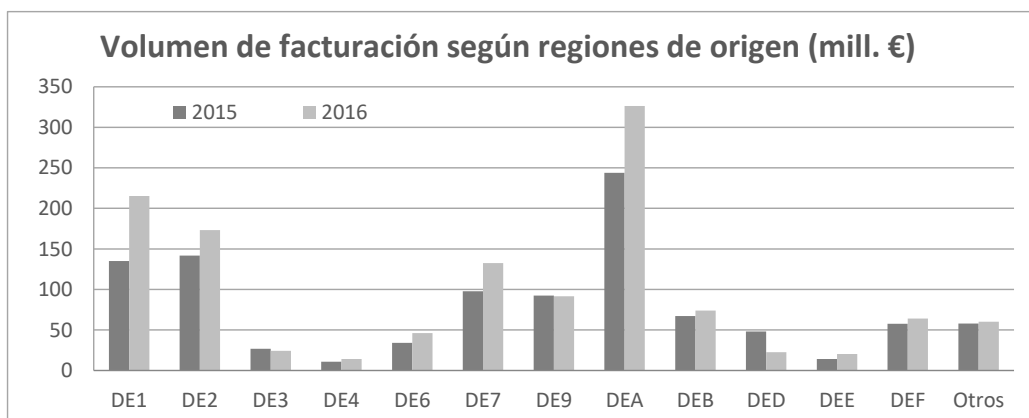
Facturación (mill. €)

- 0 - <50
- 50 - <100
- 100 - <150
- 150 - <200
- 200 - 250

# Facturación turística según regiones

## Alemania (2016)

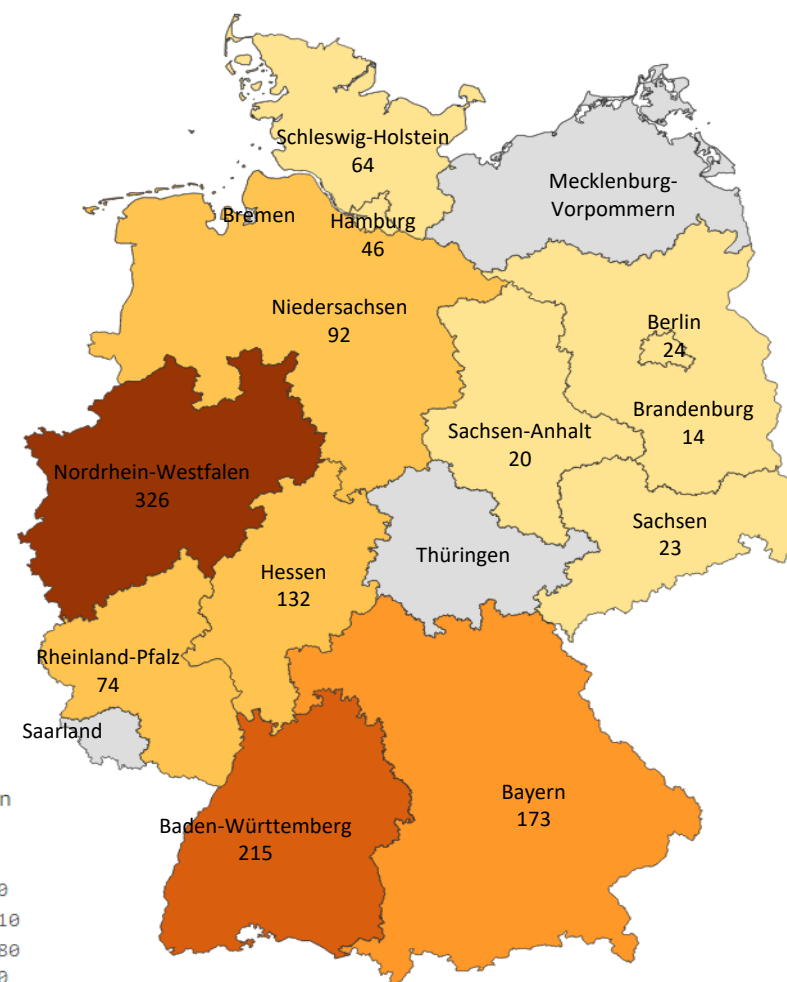
### GRAN CANARIA: facturación según región de origen (NUTS1)



Código Región (NUTS1)	Principales ciudades
DE1	Baden-Württemberg Stuttgart, Karlsruhe y Mannheim
DE2	Bayern München, Nürnberg y Augsburg
DE3	Berlin Berlin
DE4	Brandenburg Postdam y Cottbus
DE6	Hamburg Hamburg
DE7	Hessen Frankfurt y Wiesbaden
DE9	Niedersachsen Hannover
DEA	Nordrhein-Westfalen Düsseldorf, Köln, Dortmund y Essen
DEB	Rheinland-Pfalz Koblenz y Kaiserslautern
DED	Sachsen Dresden y Leipzig
DEE	Sachsen-Anhalt Magdeburg
DEF	Schleswig-Holstein Kiel y Lübeck
Otros	Mecklenburg-Vorpommern, Saarland, Bremen y Thüringen y Erfurt (respectivamente)

Fuente: ISTAC

Nota: Para las regiones en gris no se ha podido determinar la facturación al estar agrupadas en "Otros".

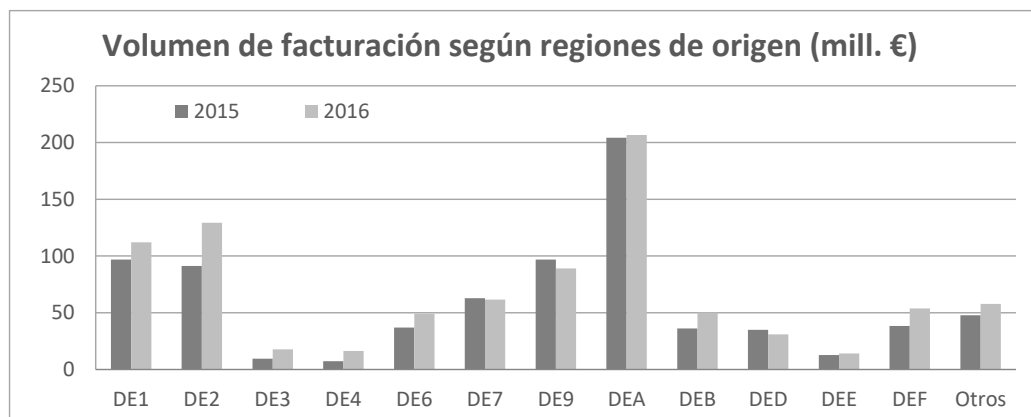


Facturación (mill. €)

- 0 - <70
- 70 - <140
- 140 - <210
- 210 - <280
- 280 - 350

# Facturación turística según regiones Alemania (2016)

## TENERIFE: facturación según región de origen (NUTS1)



Código Región (NUTS1)	Principales ciudades
DE1	Baden-Württemberg Stuttgart, Karlsruhe y Mannheim
DE2	Bayern München, Nürnberg y Augsburg
DE3	Berlin Berlin
DE4	Brandenburg Postdam y Cottbus
DE6	Hamburg Hamburg
DE7	Hessen Frankfurt y Wiesbaden
DE9	Niedersachsen Hannover
DEA	Nordrhein-Westfalen Düsseldorf, Köln, Dortmund y Essen
DEB	Rheinland-Pfalz Koblenz y Kaiserslautern
DED	Sachsen Dresden y Leipzig
DEE	Sachsen-Anhalt Magdeburg
DEF	Schleswig-Holstein Kiel y Lübeck
Otros	Mecklenburg-Vorpommern, Saarland, Bremen y Thüringen y Erfurt (respectivamente)

Fuente: ISTAC

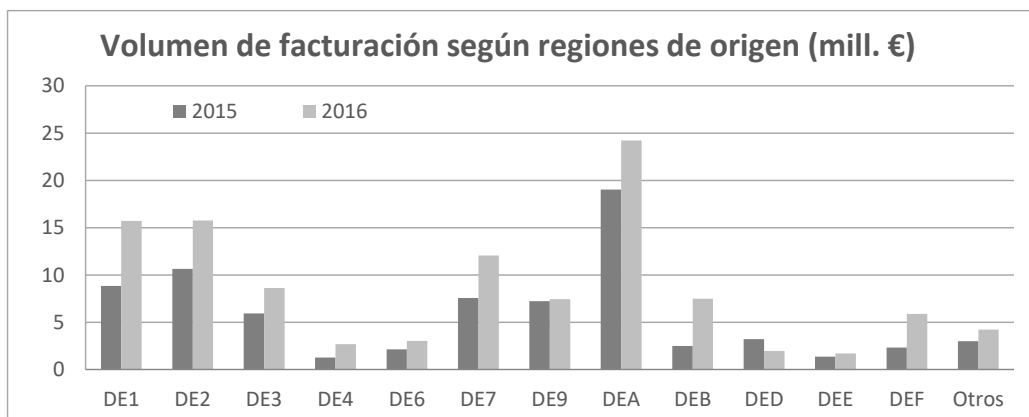
Nota: Para las regiones en gris no se ha podido determinar la facturación al estar agrupadas en "Otros".



Facturación (mill. €)

- 0 - <55
- 55 - <110
- 110 - <165
- 165 - 220

### LA PALMA: facturación según región de origen (NUTS1)



Código Región (NUTS1)	Principales ciudades
DE1	Baden-Württemberg Stuttgart, Karlsruhe y Mannheim
DE2	Bayern München, Nürnberg y Augsburg
DE3	Berlin Berlin
DE4	Brandenburg Postdam y Cottbus
DE6	Hamburg Hamburg
DE7	Hessen Frankfurt y Wiesbaden
DE9	Niedersachsen Hannover
DEA	Nordrhein-Westfalen Düsseldorf, Köln, Dortmund y Essen
DEB	Rheinland-Pfalz Koblenz y Kaiserslautern
DED	Sachsen Dresden y Leipzig
DEE	Sachsen-Anhalt Magdeburg
DEF	Schleswig-Holstein Kiel y Lübeck
Otros	Mecklenburg-Vorpommern, Saarland, Bremen y Thüringen y Erfurt (respectivamente)

Fuente: ISTAC

Nota: Para las regiones en gris no se ha podido determinar la facturación al estar agrupadas en "Otros".

