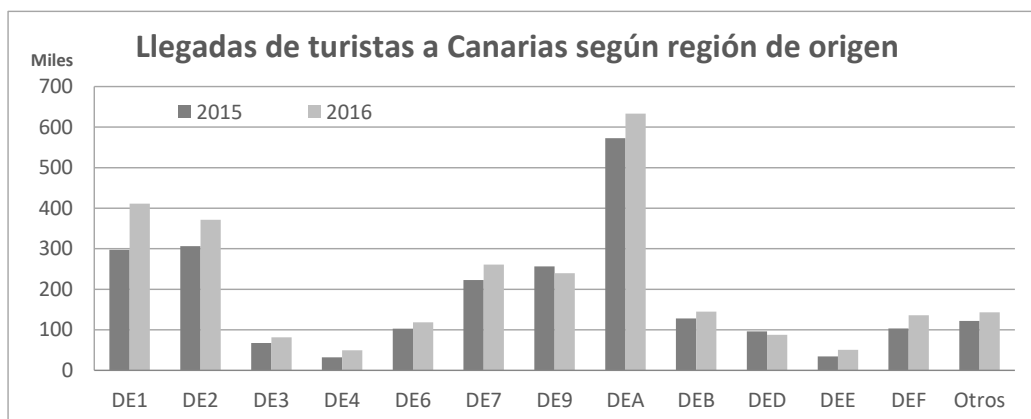


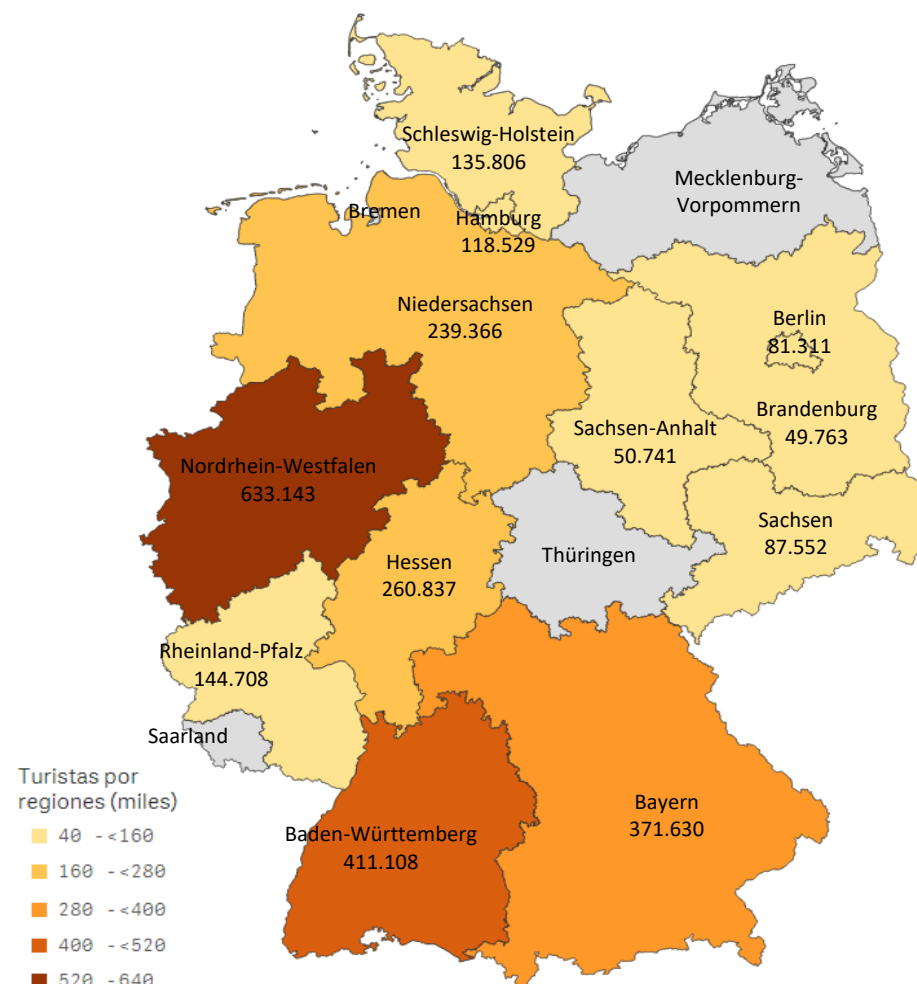
## CANARIAS: Llegadas de turistas según región de origen (NUTS1)



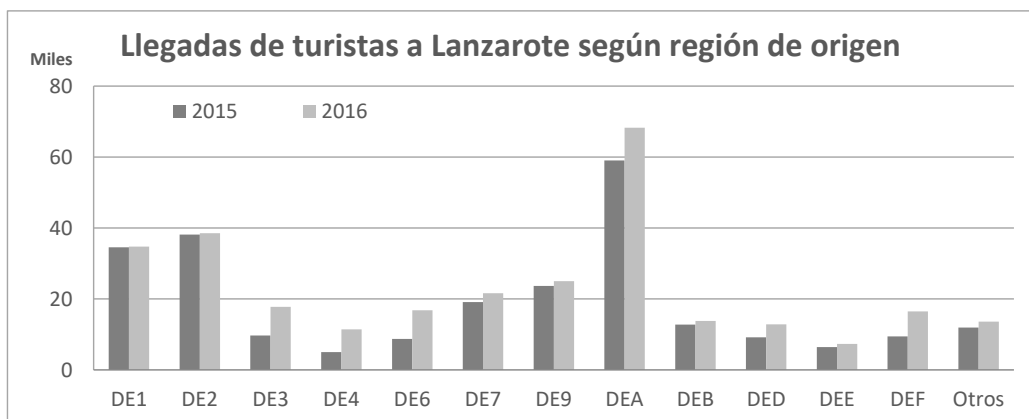
| Código Región (NUTS1) | Principales ciudades  | Peso  |
|-----------------------|---|-------|
| DE1                   | Baden-Württemberg<br>Stuttgart, Karlsruhe y Mannheim                                  | 15,1% |
| DE2                   | Bayern<br>München, Nürnberg y Augsburg  | 13,6% |
| DE3                   | Berlin<br>Berlin  | 3,0%  |
| DE4                   | Brandenburg<br>Postdam y Cottbus  | 1,8%  |
| DE6                   | Hamburg<br>Hamburg  | 4,3%  |
| DE7                   | Hessen<br>Frankfurt y Wiesbaden   | 9,6%  |
| DE9                   | Niedersachsen<br>Hannover   | 8,8%  |
| DEA                   | Nordrhein-Westfalen<br>Düsseldorf, Köln, Dortmund y Essen                             | 23,2% |
| DEB                   | Rheinland-Pfalz<br>Koblenz y Kaiserslautern   | 5,3%  |
| DED                   | Sachsen<br>Dresden y Leipzig  | 3,2%  |
| DEE                   | Sachsen-Anhalt<br>Magdeburg   | 1,9%  |
| DEF                   | Schleswig-Holstein<br>Kiel y Lübeck   | 5,0%  |
| Otros                 | Mecklenburg-Vorpommern,<br>Saarland, Bremen y Thüringen<br>y Erfurt (respectivamente) | 5,3%  |

Fuente: ISTAC

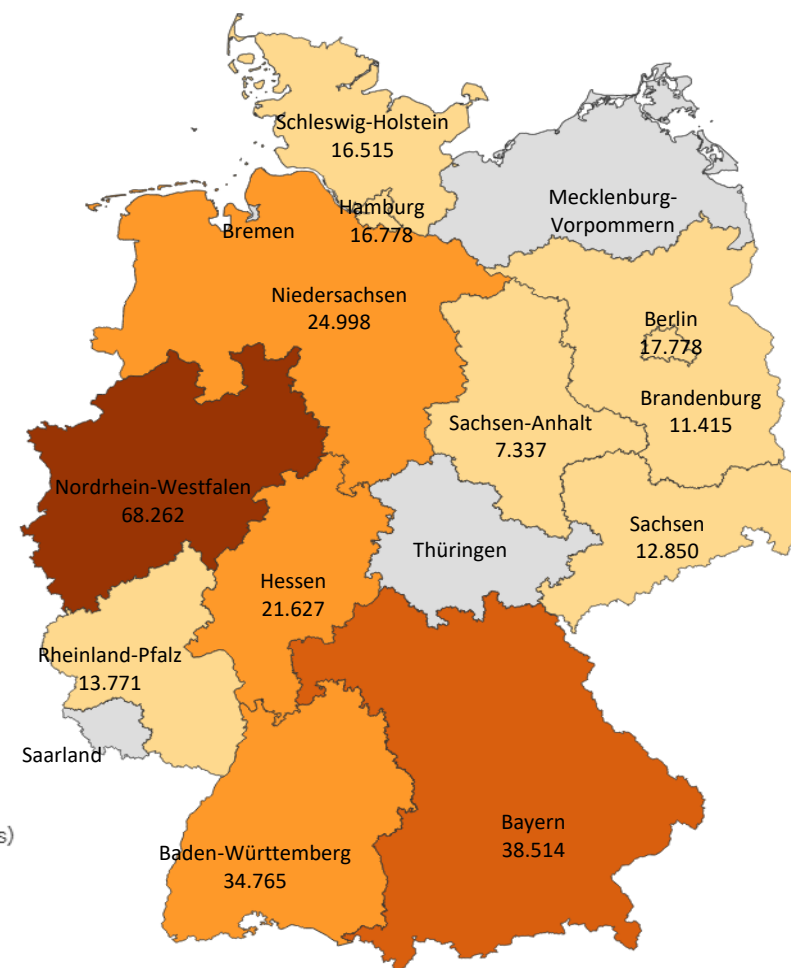
Nota: Para las regiones en gris no se ha podido determinar el número de turistas al estar agrupadas en "Otros".



## LANZAROTE: Llegadas de turistas según región de origen (NUTS1)



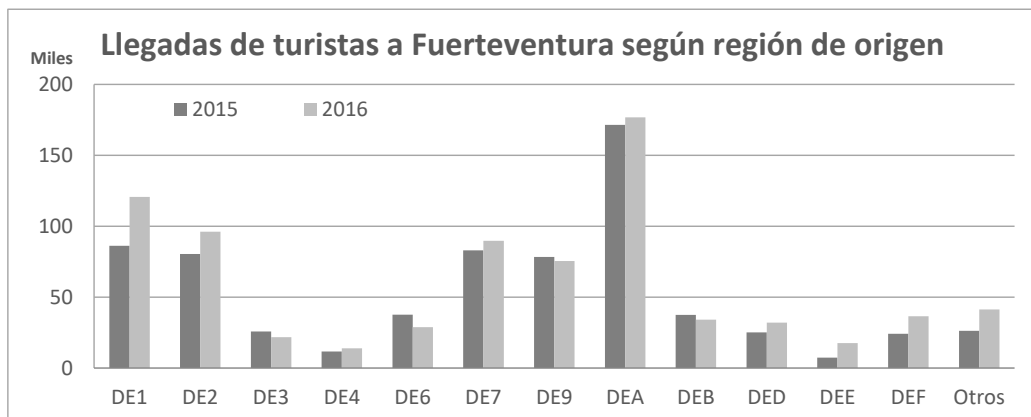
| Código Región (NUTS1) | Principales ciudades  | Peso  |
|-----------------------|---|-------|
| DE1                   | Baden-Württemberg<br>Stuttgart, Karlsruhe y Mannheim                                  | 11,7% |
| DE2                   | Bayern<br>München, Nürnberg y Augsburg  | 12,9% |
| DE3                   | Berlin<br>Berlin  | 6,0%  |
| DE4                   | Brandenburg<br>Postdam y Cottbus  | 3,8%  |
| DE6                   | Hamburg<br>Hamburg  | 5,6%  |
| DE7                   | Hessen<br>Frankfurt y Wiesbaden   | 7,3%  |
| DE9                   | Niedersachsen<br>Hannover   | 8,4%  |
| DEA                   | Nordrhein-Westfalen<br>Düsseldorf, Köln, Dortmund y Essen                             | 22,9% |
| DEB                   | Rheinland-Pfalz<br>Koblenz y Kaiserslautern   | 4,6%  |
| DED                   | Sachsen<br>Dresden y Leipzig  | 4,3%  |
| DEE                   | Sachsen-Anhalt<br>Magdeburg   | 2,5%  |
| DEF                   | Schleswig-Holstein<br>Kiel y Lübeck   | 5,5%  |
| Otros                 | Mecklenburg-Vorpommern,<br>Saarland, Bremen y Thüringen<br>y Erfurt (respectivamente) | 4,6%  |



Fuente: ISTAC

Nota: Para las regiones en gris no se ha podido determinar el número de turistas al estar agrupadas en "Otros".

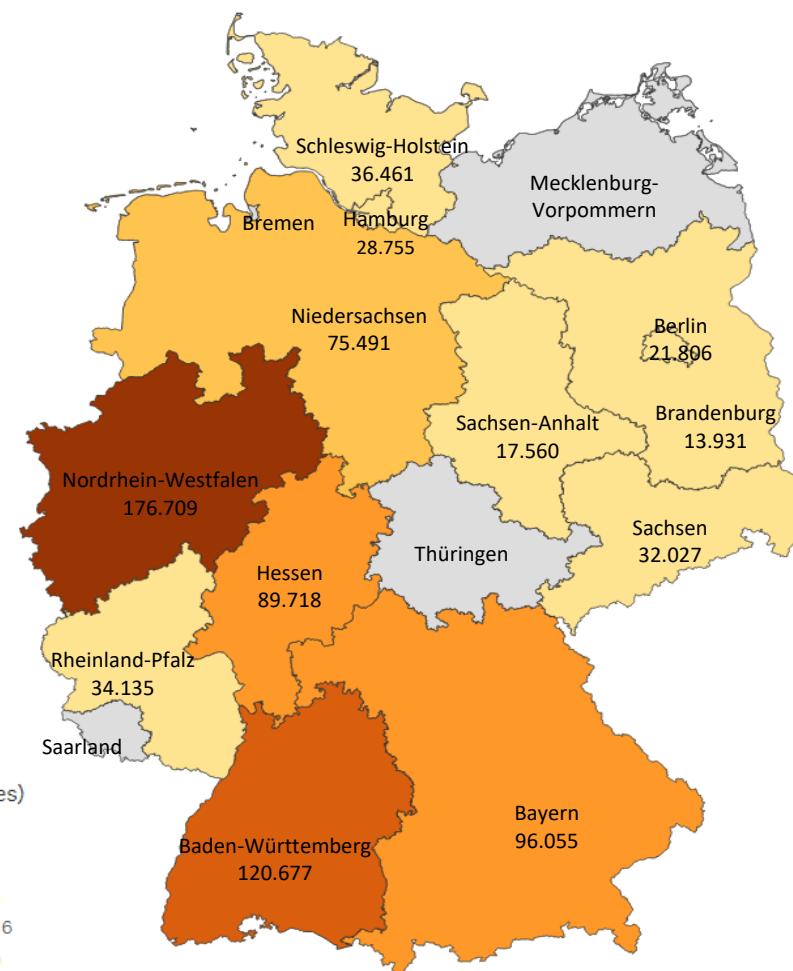
## FUERTEVENTURA: Llegadas de turistas según región de origen (NUTS1)



| Código Región (NUTS1) | Principales ciudades  | Peso                               |       |
|-----------------------|---|------------------------------------|-------|
| DE1                   | Baden-Württemberg   | Stuttgart, Karlsruhe y Mannheim    | 15,4% |
| DE2                   | Bayern  | München, Nürnberg y Augsburg       | 12,2% |
| DE3                   | Berlin  | Berlin                             | 2,8%  |
| DE4                   | Brandenburg   | Postdam y Cottbus                  | 1,8%  |
| DE6                   | Hamburg   | Hamburg                            | 3,7%  |
| DE7                   | Hessen  | Frankfurt y Wiesbaden              | 11,4% |
| DE9                   | Niedersachsen   | Hannover                           | 9,6%  |
| DEA                   | Nordrhein-Westfalen   | Düsseldorf, Köln, Dortmund y Essen | 22,5% |
| DEB                   | Rheinland-Pfalz   | Koblenz y Kaiserslautern           | 4,4%  |
| DED                   | Sachsen   | Dresden y Leipzig                  | 4,1%  |
| DEE                   | Sachsen-Anhalt  | Magdeburg                          | 2,2%  |
| DEF                   | Schleswig-Holstein  | Kiel y Lübeck                      | 4,6%  |
| Otros                 | Mecklenburg-Vorpommern, Saarland, Bremen y Thüringen y Erfurt (respectivamente) |                                    | 5,3%  |

Fuente: ISTAC

Nota: Para las regiones en gris no se ha podido determinar el número de turistas al estar agrupadas en "Otros".



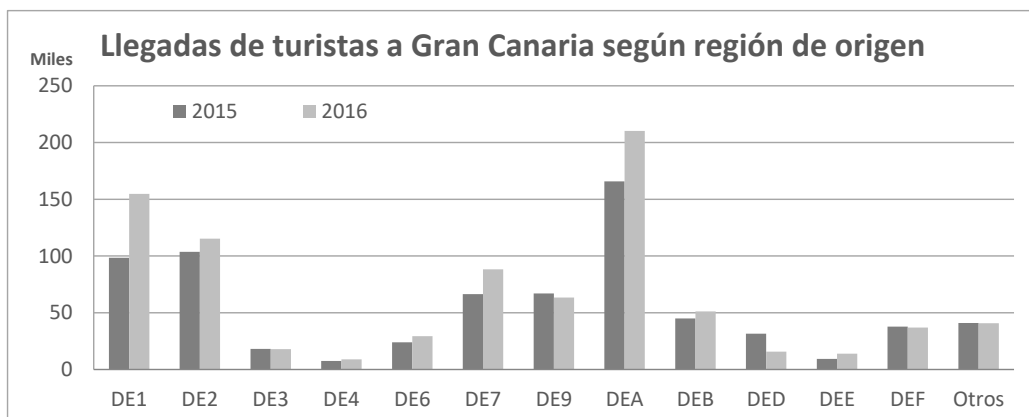
Turistas por regiones (miles)

- 10 - <44
- 44 - <78
- 78 - <112
- 112 - <146
- 146 - 180

# Turismo receptivo por regiones

## Alemania (2016)

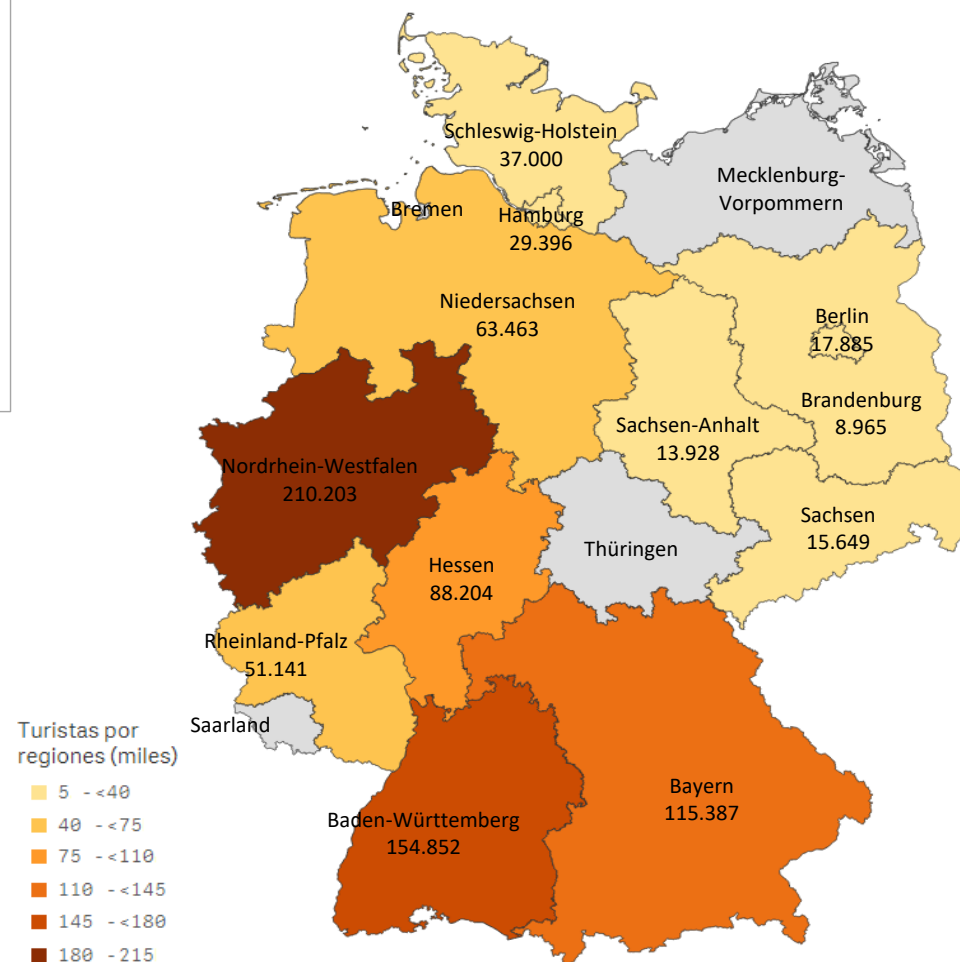
### GRAN CANARIA: Llegadas de turistas según región de origen (NUTS1)



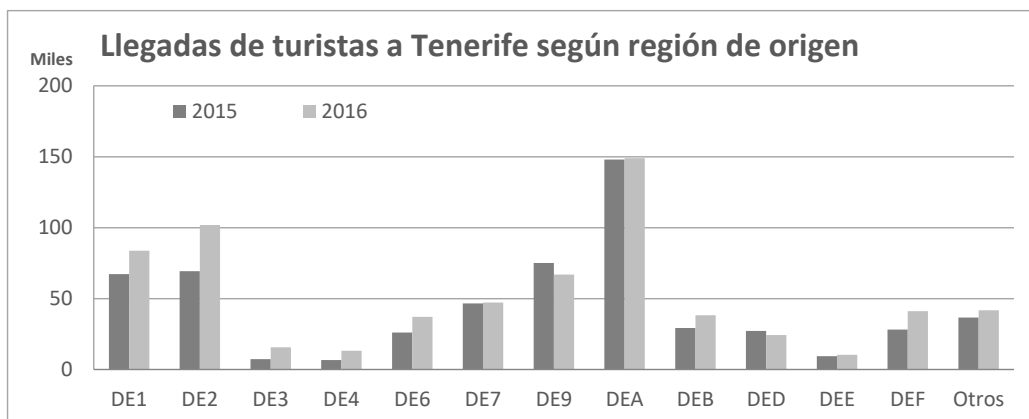
| Código Región (NUTS1) | Principales ciudades  | Peso  |
|-----------------------|---|-------|
| DE1                   | Baden-Württemberg<br>Stuttgart, Karlsruhe y Mannheim                                  | 18,3% |
| DE2                   | Bayern<br>München, Nürnberg y Augsburg  | 13,6% |
| DE3                   | Berlin<br>Berlin  | 2,1%  |
| DE4                   | Brandenburg<br>Postdam y Cottbus  | 1,1%  |
| DE6                   | Hamburg<br>Hamburg  | 3,5%  |
| DE7                   | Hessen<br>Frankfurt y Wiesbaden   | 10,4% |
| DE9                   | Niedersachsen<br>Hannover   | 7,5%  |
| DEA                   | Nordrhein-Westfalen<br>Düsseldorf, Köln, Dortmund y Essen                             | 24,8% |
| DEB                   | Rheinland-Pfalz<br>Koblenz y Kaiserslautern   | 6,0%  |
| DED                   | Sachsen<br>Dresden y Leipzig  | 1,8%  |
| DEE                   | Sachsen-Anhalt<br>Magdeburg   | 1,6%  |
| DEF                   | Schleswig-Holstein<br>Kiel y Lübeck   | 4,4%  |
| Otros                 | Mecklenburg-Vorpommern,<br>Saarland, Bremen y Thüringen<br>y Erfurt (respectivamente) | 4,8%  |

Fuente: ISTAC

Nota: Para las regiones en gris no se ha podido determinar el número de turistas al estar agrupadas en "Otros".



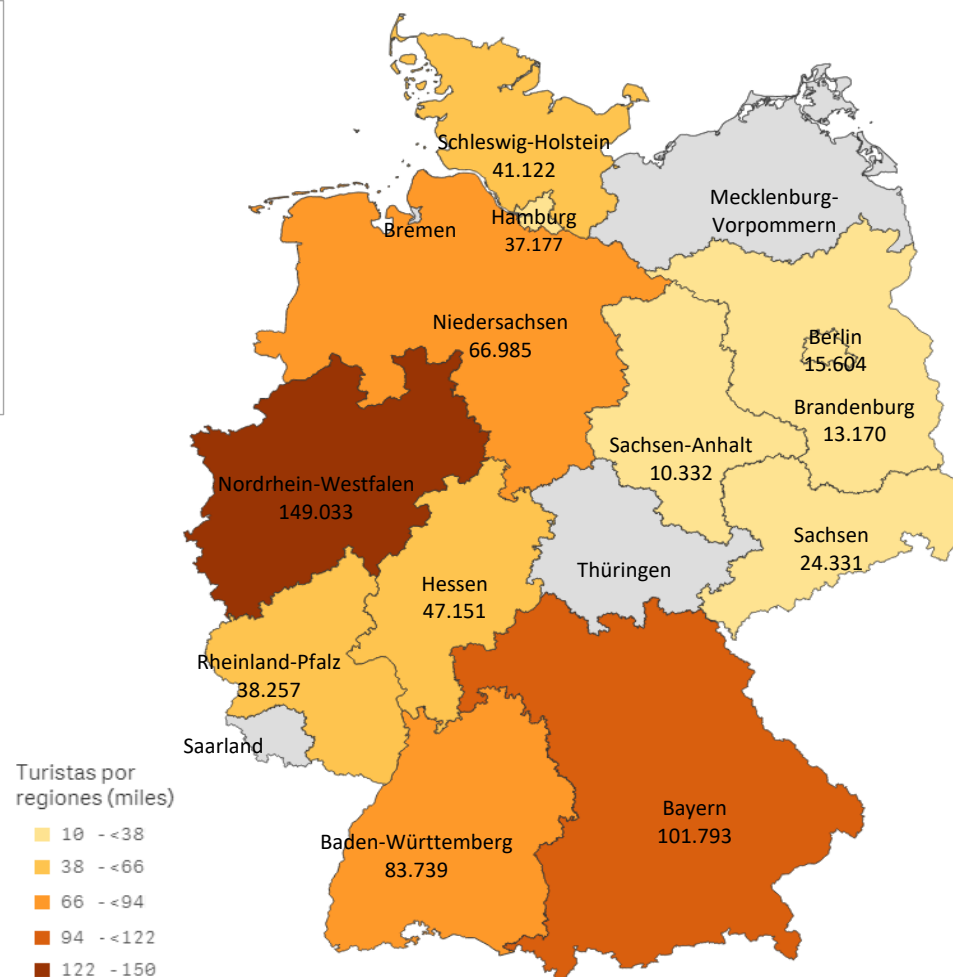
## TENERIFE: Llegadas de turistas según región de origen (NUTS1)



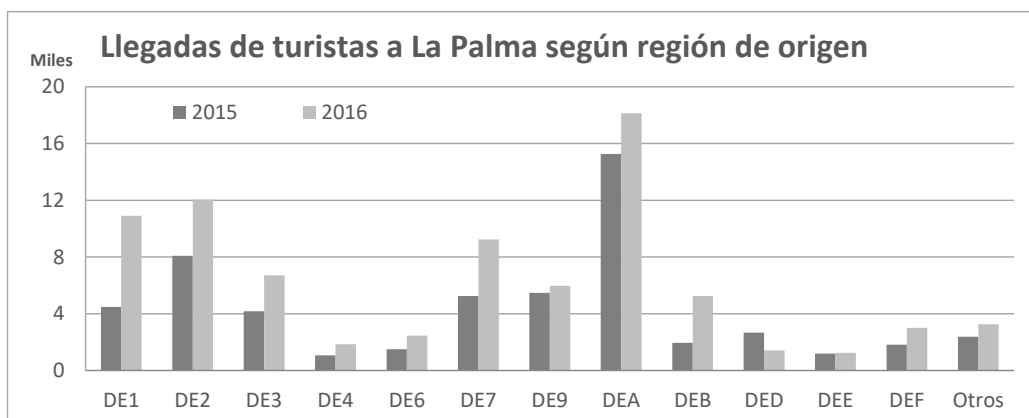
| Código Región (NUTS1) | Principales ciudades  | Peso  |
|-----------------------|---|-------|
| DE1                   | Baden-Württemberg<br>Stuttgart, Karlsruhe y Mannheim                                  | 12,5% |
| DE2                   | Bayern<br>München, Nürnberg y Augsburg  | 15,2% |
| DE3                   | Berlin<br>Berlin  | 2,3%  |
| DE4                   | Brandenburg<br>Postdam y Cottbus  | 2,0%  |
| DE6                   | Hamburg<br>Hamburg  | 5,5%  |
| DE7                   | Hessen<br>Frankfurt y Wiesbaden   | 7,0%  |
| DE9                   | Niedersachsen<br>Hannover   | 10,0% |
| DEA                   | Nordrhein-Westfalen<br>Düsseldorf, Köln, Dortmund y Essen                             | 22,2% |
| DEB                   | Rheinland-Pfalz<br>Koblenz y Kaiserslautern   | 5,7%  |
| DED                   | Sachsen<br>Dresden y Leipzig  | 3,6%  |
| DEE                   | Sachsen-Anhalt<br>Magdeburg   | 1,5%  |
| DEF                   | Schleswig-Holstein<br>Kiel y Lübeck   | 6,1%  |
| Otros                 | Mecklenburg-Vorpommern,<br>Saarland, Bremen y Thüringen<br>y Erfurt (respectivamente) | 6,2%  |

Fuente: ISTAC

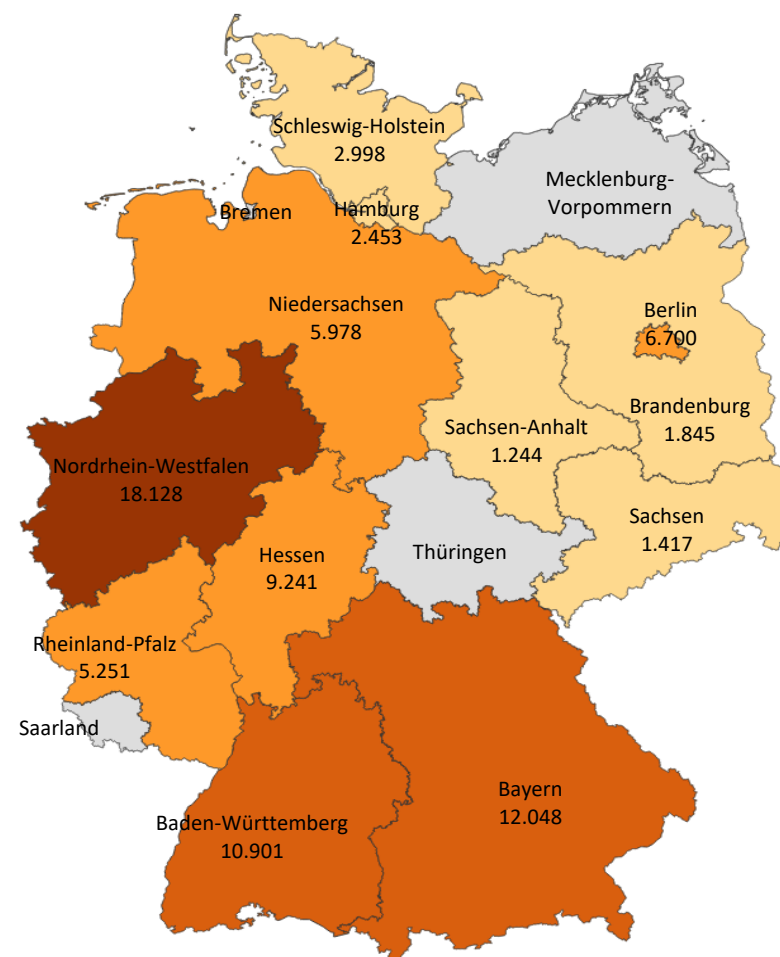
Nota: Para las regiones en gris no se ha podido determinar el número de turistas al estar agrupadas en "Otros".



## LA PALMA: Llegadas de turistas según región de origen (NUTS1)



| Código Región (NUTS1) | Principales ciudades  | Peso  |
|-----------------------|---|-------|
| DE1                   | Baden-Württemberg<br>Stuttgart, Karlsruhe y Mannheim                                  | 13,4% |
| DE2                   | Bayern<br>München, Nürnberg y Augsburg  | 14,8% |
| DE3                   | Berlin<br>Berlin  | 8,2%  |
| DE4                   | Brandenburg<br>Postdam y Cottbus  | 2,3%  |
| DE6                   | Hamburg<br>Hamburg  | 3,0%  |
| DE7                   | Hessen<br>Frankfurt y Wiesbaden   | 11,3% |
| DE9                   | Niedersachsen<br>Hannover   | 7,3%  |
| DEA                   | Nordrhein-Westfalen<br>Düsseldorf, Köln, Dortmund y Essen                             | 22,3% |
| DEB                   | Rheinland-Pfalz<br>Koblenz y Kaiserslautern   | 6,4%  |
| DED                   | Sachsen<br>Dresden y Leipzig  | 1,7%  |
| DEE                   | Sachsen-Anhalt<br>Magdeburg   | 1,5%  |
| DEF                   | Schleswig-Holstein<br>Kiel y Lübeck   | 3,7%  |
| Otros                 | Mecklenburg-Vorpommern,<br>Saarland, Bremen y Thüringen<br>y Erfurt (respectivamente) | 4,0%  |



Turistas por regiones (miles)

- 0 - <5
- 5 - <10
- 10 - <15
- 15 - 20

Fuente: ISTAC

Nota: Para las regiones en gris no se ha podido determinar el número de turistas al estar agrupadas en "Otros".