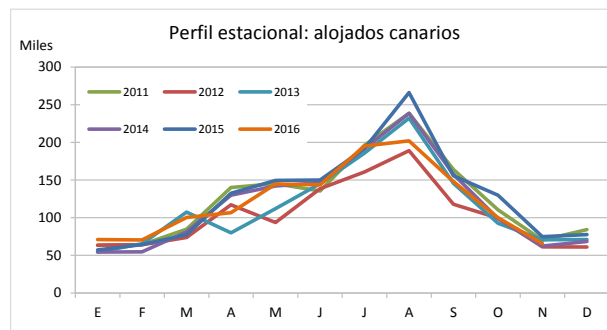
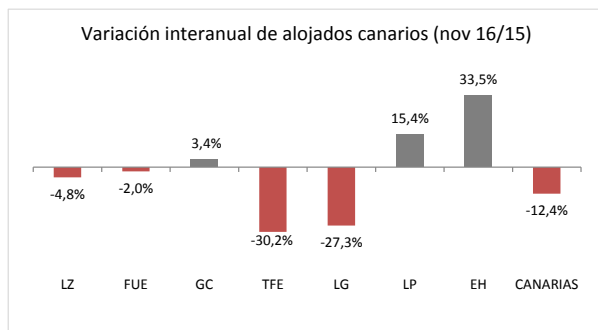


Residentes canarios alojados en establecimientos turísticos reglados según isla de estancia

	Lanzarote	Fuerteventura	Gran Canaria	Tenerife	La Gomera	La Palma	El Hierro	CANARIAS
Noviembre 2013	5.920	7.678	20.719	27.674	3.637	4.414	688	70.730
Noviembre 2014	5.872	7.114	19.377	22.067	2.860	4.426	582	62.298
Noviembre 2015	9.268	7.446	19.111	30.869	3.279	4.492	474	74.939
Noviembre 2016	8.824	7.296	19.763	21.544	2.384	5.182	633	65.626
% turistas de la isla	42,8%	66,3%	51,9%	22,6%	12,0%	7,2%	0,0%	100%
Dif, 16-15	-444	-150	652	-9.325	-895	690	159	-9.313
Dif, % 16-15	-4,8%	-2,0%	3,4%	-30,2%	-27,3%	15,4%	33,5%	-12,4%



Canarios alojados según isla de origen (residencia) y destino (alojamiento)

ISLA DE ALOJAMIENTO

ISLA DE RESIDENCIA	Lanzarote	Fuerteventura	Gran Canaria	Tenerife	La Gomera	La Palma	El Hierro	CANARIAS
Lanzarote	3.774	1.021	2.365	637	0	13	0	7.810
Fuerteventura	402	4.837	748	388	0	269	0	6.644
Gran Canaria	3.452	756	10.250	4.313	87	765	90	19.713
Tenerife	1.006	681	4.875	11.138	1.960	3.691	543	23.894
La Gomera	0	0	0	1.553	285	51	0	1.889
La Palma	0	0	1.162	3.240	47	371	0	4.820
El Hierro	190	1	363	275	5	22	0	856
CANARIAS	8.824	7.296	19.763	21.544	2.384	5.182	633	65.626

Recuento de canarios que viajan a otra isla (se excluye turismo dentro de la propia isla)

	Lanzarote	Fuerteventura	Gran Canaria	Tenerife	La Gomera	La Palma	El Hierro	CANARIAS
Emitidos	4.036	1.807	9.463	12.756	1.604	4.449	856	34.971
Recibidos	5.050	2.459	9.513	10.406	2.099	4.811	633	34.971
Saldo Neto	1.014	652	50	-2.350	495	362	-223	0

Distribución según isla de residencia

ISLA DE ALOJAMIENTO

ISLA DE RESIDENCIA	Lanzarote	Fuerteventura	Gran Canaria	Tenerife	La Gomera	La Palma	El Hierro	CANARIAS
Lanzarote	42,8%	14,0%	12,0%	3,0%	0,0%	0,3%	0,0%	11,9%
Fuerteventura	4,6%	66,3%	3,8%	1,8%	0,0%	5,2%	0,0%	10,1%
Gran Canaria	39,1%	10,4%	51,9%	20,0%	3,6%	14,8%	14,2%	30,0%
Tenerife	11,4%	9,3%	24,7%	51,7%	82,2%	71,2%	85,8%	36,4%
La Gomera	0,0%	0,0%	0,0%	7,2%	12,0%	1,0%	0,0%	2,9%
La Palma	0,0%	0,0%	5,9%	15,0%	2,0%	7,2%	0,0%	7,3%
El Hierro	2,2%	0,0%	1,8%	1,3%	0,2%	0,4%	0,0%	1,3%
CANARIAS	100,0%	100,0%	100,0%	100,0%	100,0%	100,0%	100,0%	100,0%

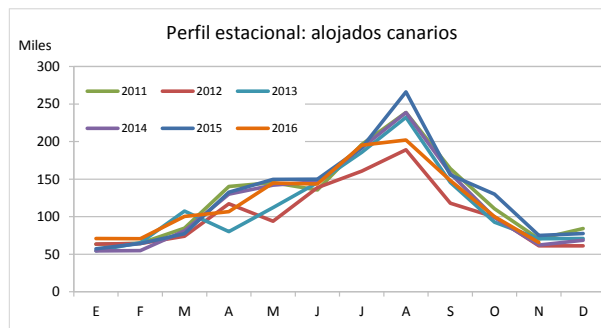
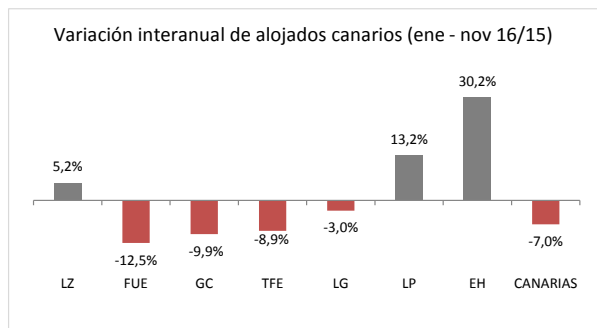
Distribución según isla de alojamiento

ISLA DE ALOJAMIENTO

ISLA DE RESIDENCIA	Lanzarote	Fuerteventura	Gran Canaria	Tenerife	La Gomera	La Palma	El Hierro	CANARIAS
Lanzarote	48,3%	13,1%	30,3%	8,2%	0,0%	0,2%	0,0%	100,0%
Fuerteventura	6,1%	72,8%	11,3%	5,8%	0,0%	4,0%	0,0%	100,0%
Gran Canaria	17,5%	3,8%	52,0%	21,9%	0,4%	3,9%	0,5%	100,0%
Tenerife	4,2%	2,9%	20,4%	46,6%	8,2%	15,4%	2,3%	100,0%
La Gomera	0,0%	0,0%	0,0%	82,2%	15,1%	2,7%	0,0%	100,0%
La Palma	0,0%	0,0%	24,1%	67,2%	1,0%	7,7%	0,0%	100,0%
El Hierro	22,2%	0,1%	42,4%	32,1%	0,6%	2,6%	0,0%	100,0%
CANARIAS	13,4%	11,1%	30,1%	32,8%	3,6%	7,9%	1,0%	100,0%

Residentes canarios alojados en establecimientos turísticos reglados según isla de estancia

	Lanzarote	Fuerteventura	Gran Canaria	Tenerife	La Gomera	La Palma	El Hierro	CANARIAS
Ene-nov 2013	114.202	152.874	488.921	409.887	48.815	68.590	8.270	1.291.559
Ene-nov 2014	111.916	160.171	536.090	422.683	49.882	65.779	11.338	1.357.859
Ene-nov 2015	124.260	144.698	607.261	441.751	58.776	63.366	9.098	1.449.210
Ene-nov 2016	130.710	126.657	547.402	402.471	57.020	71.749	11.848	1.347.857
% turistas de la isla	44,4%	29,0%	76,5%	62,8%	5,8%	12,1%	2,0%	100%
Dif, 16-15	6.450	-18.041	-59.859	-39.280	-1.756	8.383	2.750	-101.353
Dif, % 16-15	5,2%	-12,5%	-9,9%	-8,9%	-3,0%	13,2%	30,2%	-7,0%



Canarios alojados según isla de origen (residencia) y destino (alojamiento)

		ISLA DE ALOJAMIENTO							CANARIAS
		Lanzarote	Fuerteventura	Gran Canaria	Tenerife	La Gomera	La Palma	El Hierro	
ISLA DE RESIDENCIA	Lanzarote	58.037	9.711	22.547	9.210	245	2.170	100	102.020
	Fuerteventura	12.267	36.722	20.727	5.863	100	1.507	85	77.271
	Gran Canaria	36.756	53.600	418.570	78.994	3.835	14.657	1.512	607.924
	Tenerife	21.908	25.846	57.200	252.575	48.601	43.489	9.721	459.340
	La Gomera	59	54	1.138	12.495	3.282	846	75	17.949
	La Palma	588	717	23.179	33.860	778	8.689	120	67.931
	El Hierro	1.095	7	4.041	9.474	179	391	235	15.422
	CANARIAS	130.710	126.657	547.402	402.471	57.020	71.749	11.848	1.347.857

Recuento de canarios que viajan a otra isla (se excluye turismo dentro de la propia isla)

	Lanzarote	Fuerteventura	Gran Canaria	Tenerife	La Gomera	La Palma	El Hierro	CANARIAS
Emitidos	43.983	40.549	189.354	206.765	14.667	59.242	15.187	569.747
Recibidos	72.673	89.935	128.832	149.896	53.738	63.060	11.613	569.747
Saldo Neto	28.690	49.386	-60.522	-56.869	39.071	3.818	-3.574	0

Distribución según isla de residencia

		ISLA DE ALOJAMIENTO							CANARIAS
		Lanzarote	Fuerteventura	Gran Canaria	Tenerife	La Gomera	La Palma	El Hierro	
ISLA DE RESIDENCIA	Lanzarote	44,4%	7,7%	4,1%	2,3%	0,4%	3,0%	0,8%	7,6%
	Fuerteventura	9,4%	29,0%	3,8%	1,5%	0,2%	2,1%	0,7%	5,7%
	Gran Canaria	28,1%	42,3%	76,5%	19,6%	6,7%	20,4%	12,8%	45,1%
	Tenerife	16,8%	20,4%	10,4%	62,8%	85,2%	60,6%	82,0%	34,1%
	La Gomera	0,0%	0,0%	0,2%	3,1%	5,8%	1,2%	0,6%	1,3%
	La Palma	0,4%	0,6%	4,2%	8,4%	1,4%	12,1%	1,0%	5,0%
	El Hierro	0,8%	0,0%	0,7%	2,4%	0,3%	0,5%	2,0%	1,1%
	CANARIAS	100,0%	100,0%	100,0%	100,0%	100,0%	100,0%	100,0%	100,0%

Distribución según isla de alojamiento

		ISLA DE ALOJAMIENTO							CANARIAS
		Lanzarote	Fuerteventura	Gran Canaria	Tenerife	La Gomera	La Palma	El Hierro	
ISLA DE RESIDENCIA	Lanzarote	56,9%	9,5%	22,1%	9,0%	0,2%	2,1%	0,1%	100,0%
	Fuerteventura	15,9%	47,5%	26,8%	7,6%	0,1%	2,0%	0,1%	100,0%
	Gran Canaria	6,0%	8,8%	68,9%	13,0%	0,6%	2,4%	0,2%	100,0%
	Tenerife	4,8%	5,6%	12,5%	55,0%	10,6%	9,5%	2,1%	100,0%
	La Gomera	0,3%	0,3%	6,3%	69,6%	18,3%	4,7%	0,4%	100,0%
	La Palma	0,9%	1,1%	34,1%	49,8%	1,1%	12,8%	0,2%	100,0%
	El Hierro	7,1%	0,0%	26,2%	61,4%	1,2%	2,5%	1,5%	100,0%
	CANARIAS	9,7%	9,4%	40,6%	29,9%	4,2%	5,3%	0,9%	100,0%