

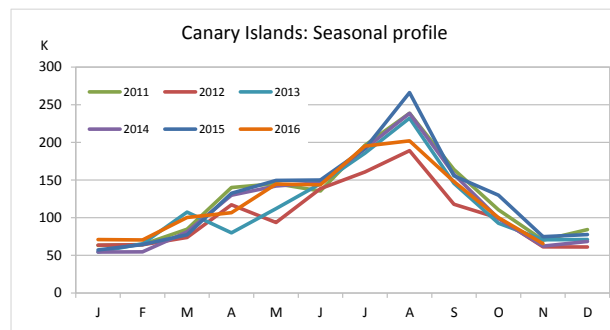
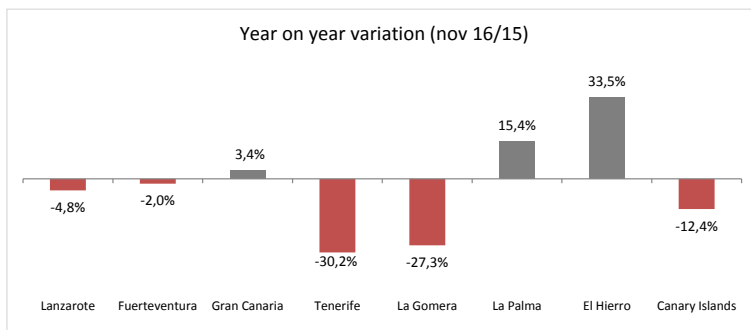
Domestic tourism

November 2016



Canary Islands residents staying in tourist accommodation by island of stay

	Lanzarote	Fuerteventura	Gran Canaria	Tenerife	La Gomera	La Palma	El Hierro	Canary Islands
November 2013	5.920	7.678	20.719	27.674	3.637	4.414	688	70.730
November 2014	5.872	7.114	19.377	22.067	2.860	4.426	582	62.298
November 2015	9.268	7.446	19.111	30.869	3.279	4.492	474	74.939
November 2016	8.824	7.296	19.763	21.544	2.384	5.182	633	65.626
% tourists from that island	42,8%	66,3%	51,9%	22,6%	12,0%	7,2%	0,0%	100%
Change, 16-15	-444	-150	652	-9.325	-895	690	159	-9.313
Change, % 16-15	-4,8%	-2,0%	3,4%	-30,2%	-27,3%	15,4%	33,5%	-12,4%



Canary Islands residents staying in tourist accommodation by island of residence and island of stay

ISLAND OF STAY

ISLAND OF RESIDENCE	Lanzarote	Fuerteventura	Gran Canaria	Tenerife	La Gomera	La Palma	El Hierro	CANARY ISLANDS
Lanzarote	3.774	1.021	2.365	637	0	13	0	7.810
Fuerteventura	402	4.837	748	388	0	269	0	6.644
Gran Canaria	3.452	756	10.250	4.313	87	765	90	19.713
Tenerife	1.006	681	4.875	11.138	1.960	3.691	543	23.894
La Gomera	0	0	0	1.553	285	51	0	1.889
La Palma	0	0	1.162	3.240	47	371	0	4.820
El Hierro	190	1	363	275	5	22	0	856
CANARY ISLANDS	8.824	7.296	19.763	21.544	2.384	5.182	633	65.626

Canary Islands residents travelling to other islands (residents of each island are excluded)

	Lanzarote	Fuerteventura	Gran Canaria	Tenerife	La Gomera	La Palma	El Hierro	CANARY ISLANDS
Outbound tourism	4.036	1.807	9.463	12.756	1.604	4.449	856	34.971
Inbound tourism	5.050	2.459	9.513	10.406	2.099	4.811	633	34.971
Net balance	1.014	652	50	-2.350	495	362	-223	0

Distribution by island of residence

ISLAND OF STAY

ISLAND OF RESIDENCE	Lanzarote	Fuerteventura	Gran Canaria	Tenerife	La Gomera	La Palma	El Hierro	CANARY ISLANDS
Lanzarote	42,8%	14,0%	12,0%	3,0%	0,0%	0,3%	0,0%	11,9%
Fuerteventura	4,6%	66,3%	3,8%	1,8%	0,0%	5,2%	0,0%	10,1%
Gran Canaria	39,1%	10,4%	51,9%	20,0%	3,6%	14,8%	14,2%	30,0%
Tenerife	11,4%	9,3%	24,7%	51,7%	82,2%	71,2%	85,8%	36,4%
La Gomera	0,0%	0,0%	0,0%	7,2%	12,0%	1,0%	0,0%	2,9%
La Palma	0,0%	0,0%	5,9%	15,0%	2,0%	7,2%	0,0%	7,3%
El Hierro	2,2%	0,0%	1,8%	1,3%	0,2%	0,4%	0,0%	1,3%
CANARY ISLANDS	100,0%	100,0%	100,0%	100,0%	100,0%	100,0%	100,0%	100,0%

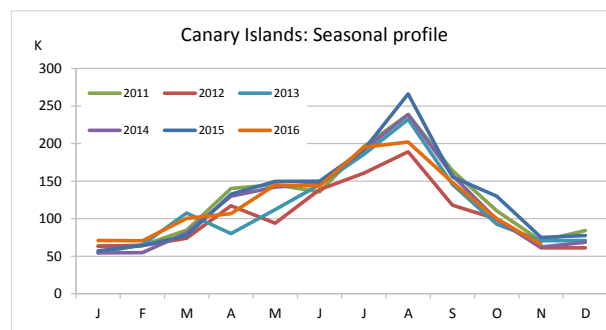
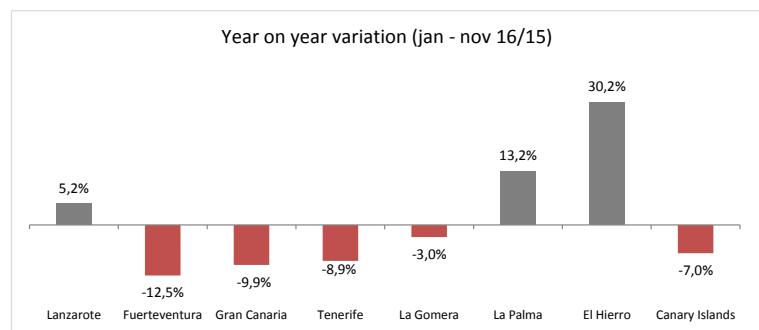
Distribution by island of stay

ISLAND OF STAY

ISLAND OF RESIDENCE	Lanzarote	Fuerteventura	Gran Canaria	Tenerife	La Gomera	La Palma	El Hierro	CANARY ISLANDS
Lanzarote	48,3%	13,1%	30,3%	8,2%	0,0%	0,2%	0,0%	100,0%
Fuerteventura	6,1%	72,8%	11,3%	5,8%	0,0%	4,0%	0,0%	100,0%
Gran Canaria	17,5%	3,8%	52,0%	21,9%	0,4%	3,9%	0,5%	100,0%
Tenerife	4,2%	2,9%	20,4%	46,6%	8,2%	15,4%	2,3%	100,0%
La Gomera	0,0%	0,0%	0,0%	82,2%	15,1%	2,7%	0,0%	100,0%
La Palma	0,0%	0,0%	24,1%	67,2%	1,0%	7,7%	0,0%	100,0%
El Hierro	22,2%	0,1%	42,4%	32,1%	0,6%	2,6%	0,0%	100,0%
CANARY ISLANDS	13,4%	11,1%	30,1%	32,8%	3,6%	7,9%	1,0%	100,0%

Canary Islands residents staying in tourist accommodation by island of stay

	Lanzarote	Fuerteventura	Gran Canaria	Tenerife	La Gomera	La Palma	El Hierro	Canary Islands
Jan-Nov 2013	114.202	152.874	488.921	409.887	48.815	68.590	8.270	1.291.559
Jan-Nov 2014	111.916	160.171	536.090	422.683	49.882	65.779	11.338	1.357.859
Jan-Nov 2015	124.260	144.698	607.261	441.751	58.776	63.366	9.098	1.449.210
Jan-Nov 2016	130.710	126.657	547.402	402.471	57.020	71.749	11.848	1.347.857
% tourists from that island	44,4%	29,0%	76,5%	62,8%	5,8%	12,1%	2,0%	100%
Change, 16-15	6.450	-18.041	-59.859	-39.280	-1.756	8.383	2.750	-101.353
Change, % 16-15	5,2%	-12,5%	-9,9%	-8,9%	-3,0%	13,2%	30,2%	-7,0%



Canary Islands residents staying in tourist accommodation by island of residence and island of stay

		ISLAND OF STAY							CANARY ISLANDS
		Lanzarote	Fuerteventura	Gran Canaria	Tenerife	La Gomera	La Palma	El Hierro	
ISLAND OF RESIDENCE	Lanzarote	58.037	9.711	22.547	9.210	245	2.170	100	102.020
	Fuerteventura	12.267	36.722	20.727	5.863	100	1.507	85	77.271
	Gran Canaria	36.756	53.600	418.570	78.994	3.835	14.657	1.512	607.924
	Tenerife	21.908	25.846	57.200	252.575	48.601	43.489	9.721	459.340
	La Gomera	59	54	1.138	12.495	3.282	846	75	17.949
	La Palma	588	717	23.179	33.860	778	8.689	120	67.931
	El Hierro	1.095	7	4.041	9.474	179	391	235	15.422
	CANARY ISLANDS	130.710	126.657	547.402	402.471	57.020	71.749	11.848	1.347.857

Canary Islands residents travelling to other islands (residents of each island are excluded)

	Lanzarote	Fuerteventura	Gran Canaria	Tenerife	La Gomera	La Palma	El Hierro	CANARY ISLANDS
Outbound tourism	43.983	40.549	189.354	206.765	14.667	59.242	15.187	569.747
Inbound tourism	72.673	89.935	128.832	149.896	53.738	63.060	11.613	569.747
Net balance	28.690	49.386	-60.522	-56.869	39.071	3.818	-3.574	0

Distribution by island of residence

		ISLAND OF STAY							CANARY ISLANDS
		Lanzarote	Fuerteventura	Gran Canaria	Tenerife	La Gomera	La Palma	El Hierro	
ISLAND OF RESIDENCE	Lanzarote	44,4%	7,7%	4,1%	2,3%	0,4%	3,0%	0,8%	7,6%
	Fuerteventura	9,4%	29,0%	3,8%	1,5%	0,2%	2,1%	0,7%	5,7%
	Gran Canaria	28,1%	42,3%	76,5%	19,6%	6,7%	20,4%	12,8%	45,1%
	Tenerife	16,8%	20,4%	10,4%	62,8%	85,2%	60,6%	82,0%	34,1%
	La Gomera	0,0%	0,0%	0,2%	3,1%	5,8%	1,2%	0,6%	1,3%
	La Palma	0,4%	0,6%	4,2%	8,4%	1,4%	12,1%	1,0%	5,0%
	El Hierro	0,8%	0,0%	0,7%	2,4%	0,3%	0,5%	2,0%	1,1%
	CANARY ISLANDS	100,0%	100,0%	100,0%	100,0%	100,0%	100,0%	100,0%	100,0%

Distribution by island of stay

		ISLAND OF STAY							CANARY ISLANDS
		Lanzarote	Fuerteventura	Gran Canaria	Tenerife	La Gomera	La Palma	El Hierro	
ISLAND OF RESIDENCE	Lanzarote	56,9%	9,5%	22,1%	9,0%	0,2%	2,1%	0,1%	100,0%
	Fuerteventura	15,9%	47,5%	26,8%	7,6%	0,1%	2,0%	0,1%	100,0%
	Gran Canaria	6,0%	8,8%	68,9%	13,0%	0,6%	2,4%	0,2%	100,0%
	Tenerife	4,8%	5,6%	12,5%	55,0%	10,6%	9,5%	2,1%	100,0%
	La Gomera	0,3%	0,3%	6,3%	69,6%	18,3%	4,7%	0,4%	100,0%
	La Palma	0,9%	1,1%	34,1%	49,8%	1,1%	12,8%	0,2%	100,0%
	El Hierro	7,1%	0,0%	26,2%	61,4%	1,2%	2,5%	1,5%	100,0%
	CANARY ISLANDS	9,7%	9,4%	40,6%	29,9%	4,2%	5,3%	0,9%	100,0%