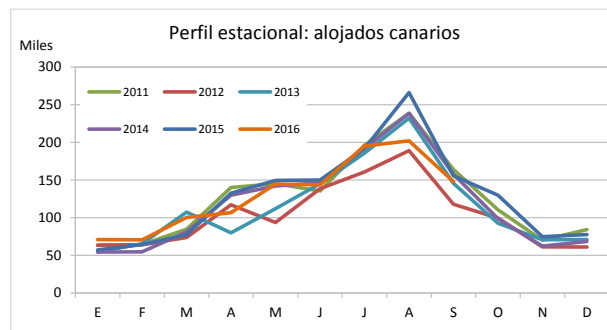
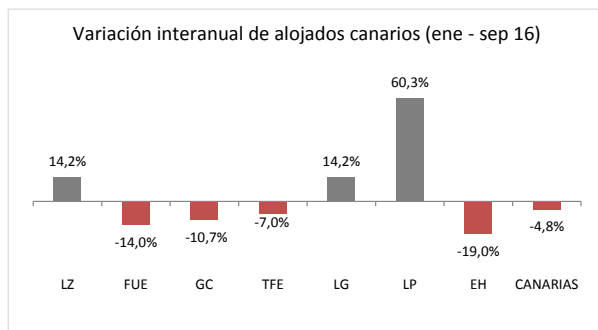


### Residentes canarios alojados en establecimientos turísticos reglados según isla de estancia

	Lanzarote	Fuerteventura	Gran Canaria	Tenerife	La Gomera	La Palma	El Hierro	CANARIAS
Septiembre 2013	9.165	23.277	59.688	42.009	4.170	6.459	828	145.596
Septiembre 2014	11.708	16.106	63.158	53.481	5.490	6.451	1.291	157.685
Septiembre 2015	11.694	17.778	70.876	42.270	6.012	5.463	1.530	155.623
Septiembre 2016	13.352	15.290	63.301	39.291	6.863	8.759	1.240	148.096
% turistas de la isla	46,5%	28,9%	76,0%	10,0%	2,0%	10,2%	10,2%	100%
Dif, 16-15	1.658	-2.488	-7.575	-2.979	851	3.296	-290	-7.527
Dif, % 16-15	14,2%	-14,0%	-10,7%	-7,0%	14,2%	60,3%	-19,0%	-4,8%



### Canarios alojados según isla de origen (residencia) y destino (alojamiento)

#### ISLA DE ALOJAMIENTO

	Lanzarote	Fuerteventura	Gran Canaria	Tenerife	La Gomera	La Palma	El Hierro	CANARIAS
Lanzarote	6.207	575	2.010	1.310	0	136	0	10.238
Fuerteventura	860	4.424	6.020	1.941	54	43	0	13.342
Gran Canaria	2.187	8.705	48.079	5.400	432	1.860	155	66.818
Tenerife	3.665	1.579	3.947	24.199	6.158	5.711	959	46.218
La Gomera	0	2	273	1.405	134	94	0	1.908
La Palma	0	5	2.777	2.849	85	893	0	6.609
El Hierro	433	0	195	2.187	0	22	126	2.963
CANARIAS	13.352	15.290	63.301	39.291	6.863	8.759	1.240	148.096

### Recuento de canarios que viajan a otra isla (se excluye turismo dentro de la propia isla)

	Lanzarote	Fuerteventura	Gran Canaria	Tenerife	La Gomera	La Palma	El Hierro	CANARIAS
Emitidos	4.031	8.918	18.739	22.019	1.774	5.716	2.837	64.034
Recibidos	7.145	10.866	15.222	15.092	6.729	7.866	1.114	64.034
Saldo Neto	3.114	1.948	-3.517	-6.927	4.955	2.150	-1.723	0

### Isla de residencia del turista según isla de alojamiento

#### ISLA DE ALOJAMIENTO

	Lanzarote	Fuerteventura	Gran Canaria	Tenerife	La Gomera	La Palma	El Hierro	CANARIAS
Lanzarote	46,5%	3,8%	3,2%	3,3%	0,0%	1,6%	0,0%	6,9%
Fuerteventura	6,4%	28,9%	9,5%	4,9%	0,8%	0,5%	0,0%	9,0%
Gran Canaria	16,4%	56,9%	76,0%	13,7%	6,3%	21,2%	12,5%	45,1%
Tenerife	27,4%	10,3%	6,2%	61,6%	89,7%	65,2%	77,3%	31,2%
La Gomera	0,0%	0,0%	0,4%	3,6%	2,0%	1,1%	0,0%	1,3%
La Palma	0,0%	0,0%	4,4%	7,3%	1,2%	10,2%	0,0%	4,5%
El Hierro	3,2%	0,0%	0,3%	5,6%	0,0%	0,3%	10,2%	2,0%
CANARIAS	100,0%	100,0%	100,0%	100,0%	100,0%	100,0%	100,0%	100,0%

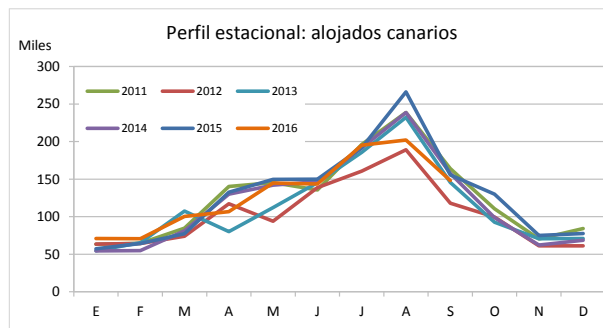
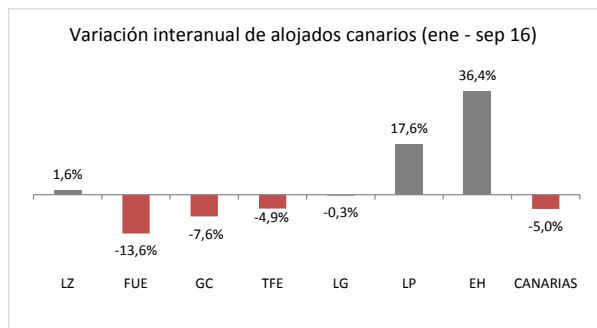
### Isla de alojamiento según isla de residencia del turista

#### ISLA DE ALOJAMIENTO

	Lanzarote	Fuerteventura	Gran Canaria	Tenerife	La Gomera	La Palma	El Hierro	CANARIAS
Lanzarote	60,6%	5,6%	19,6%	12,8%	0,0%	1,3%	0,0%	100,0%
Fuerteventura	6,4%	33,2%	45,1%	14,5%	0,4%	0,3%	0,0%	100,0%
Gran Canaria	3,3%	13,0%	72,0%	8,1%	0,6%	2,8%	0,2%	100,0%
Tenerife	7,9%	3,4%	8,5%	52,4%	13,3%	12,4%	2,1%	100,0%
La Gomera	0,0%	0,1%	14,3%	73,6%	7,0%	4,9%	0,0%	100,0%
La Palma	0,0%	0,1%	42,0%	43,1%	1,3%	13,5%	0,0%	100,0%
El Hierro	14,6%	0,0%	6,6%	73,8%	0,0%	0,7%	4,3%	100,0%
CANARIAS	9,0%	10,3%	42,7%	26,5%	4,6%	5,9%	0,8%	100,0%

### Residentes canarios alojados en establecimientos turísticos reglados según isla de estancia

	Lanzarote	Fuerteventura	Gran Canaria	Tenerife	La Gomera	La Palma	El Hierro	CANARIAS
Ene-sep 2013	99.749	135.902	435.151	354.089	39.220	57.800	6.373	<b>1.128.284</b>
Ene-sep 2014	98.026	141.390	480.035	367.954	42.826	56.948	9.521	<b>1.196.700</b>
Ene-sep 2015	107.374	122.496	539.149	366.730	49.863	51.337	7.478	<b>1.244.427</b>
Ene-sep 2016	109.088	105.799	498.057	348.840	49.722	60.374	10.203	<b>1.182.083</b>
% turistas de la isla	45,5%	25,1%	78,2%	63,7%	5,4%	12,5%	2,3%	100%
Dif, 16-15	1.714	-16.697	-41.092	-17.890	-141	9.037	2.725	<b>-62.344</b>
Dif, % 16-15	1,6%	-13,6%	-7,6%	-4,9%	-0,3%	17,6%	36,4%	<b>-5,0%</b>



### Canarios alojados según isla de origen (residencia) y destino (alojamiento)

#### ISLA DE ALOJAMIENTO

	Lanzarote	Fuerteventura	Gran Canaria	Tenerife	La Gomera	La Palma	El Hierro	CANARIAS
Lanzarote	<b>49.582</b>	6.891	16.782	7.408	245	1.934	100	82.942
Fuerteventura	9.394	<b>26.543</b>	18.622	5.166	84	1.128	85	61.022
Gran Canaria	29.179	48.485	<b>389.333</b>	67.842	3.433	12.608	1.242	552.122
Tenerife	19.494	23.790	46.529	<b>222.313</b>	42.473	36.036	8.346	398.981
La Gomera	59	54	1.138	10.145	<b>2.670</b>	775	75	14.916
La Palma	475	30	21.975	28.086	643	<b>7.526</b>	120	58.855
El Hierro	905	6	3.678	7.880	174	367	<b>235</b>	13.245
<b>CANARIAS</b>	<b>109.088</b>	<b>105.799</b>	<b>498.057</b>	<b>348.840</b>	<b>49.722</b>	<b>60.374</b>	<b>10.203</b>	<b>1.182.083</b>

### Recuento de canarios que viajan a otra isla (se excluye turismo dentro de la propia isla)

	Lanzarote	Fuerteventura	Gran Canaria	Tenerife	La Gomera	La Palma	El Hierro	CANARIAS
Emitidos	33.360	34.479	162.789	176.668	12.246	51.329	13.010	483.881
Recibidos	59.506	79.256	108.724	126.527	47.052	52.848	9.968	483.881
Saldo Neto	26.146	44.777	<b>-54.065</b>	<b>-50.141</b>	34.806	1.519	<b>-3.042</b>	0

### Isla de residencia del turista según isla de alojamiento

#### ISLA DE ALOJAMIENTO

	Lanzarote	Fuerteventura	Gran Canaria	Tenerife	La Gomera	La Palma	El Hierro	CANARIAS
Lanzarote	<b>45,5%</b>	6,5%	3,4%	2,1%	0,5%	3,2%	1,0%	7,0%
Fuerteventura	8,6%	<b>25,1%</b>	3,7%	1,5%	0,2%	1,9%	0,8%	5,2%
Gran Canaria	26,7%	45,8%	<b>78,2%</b>	19,4%	6,9%	20,9%	12,2%	46,7%
Tenerife	17,9%	22,5%	9,3%	<b>63,7%</b>	85,4%	59,7%	81,8%	33,8%
La Gomera	0,1%	0,1%	0,2%	2,9%	<b>5,4%</b>	1,3%	0,7%	1,3%
La Palma	0,4%	0,0%	4,4%	8,1%	1,3%	<b>12,5%</b>	1,2%	5,0%
El Hierro	0,8%	0,0%	0,7%	2,3%	0,3%	0,6%	<b>2,3%</b>	1,1%
<b>CANARIAS</b>	<b>100,0%</b>	<b>100,0%</b>	<b>100,0%</b>	<b>100,0%</b>	<b>100,0%</b>	<b>100,0%</b>	<b>100,0%</b>	<b>100,0%</b>

### Isla de alojamiento según isla de residencia del turista

#### ISLA DE ALOJAMIENTO

	Lanzarote	Fuerteventura	Gran Canaria	Tenerife	La Gomera	La Palma	El Hierro	CANARIAS
Lanzarote	<b>59,8%</b>	8,3%	20,2%	8,9%	0,3%	2,3%	0,1%	100,0%
Fuerteventura	15,4%	<b>43,5%</b>	30,5%	8,5%	0,1%	1,8%	0,1%	100,0%
Gran Canaria	5,3%	8,8%	<b>70,5%</b>	12,3%	0,6%	2,3%	0,2%	100,0%
Tenerife	4,9%	6,0%	11,7%	<b>55,7%</b>	10,6%	9,0%	2,1%	100,0%
La Gomera	0,4%	0,4%	7,6%	68,0%	<b>17,9%</b>	5,2%	0,5%	100,0%
La Palma	0,8%	0,1%	37,3%	47,7%	1,1%	<b>12,8%</b>	0,2%	100,0%
El Hierro	6,8%	0,0%	27,8%	59,5%	1,3%	2,8%	<b>1,8%</b>	100,0%
<b>CANARIAS</b>	<b>9,2%</b>	<b>9,0%</b>	<b>42,1%</b>	<b>29,5%</b>	<b>4,2%</b>	<b>5,1%</b>	<b>0,9%</b>	<b>100,0%</b>