

Indicadores de alojamiento turístico según municipios

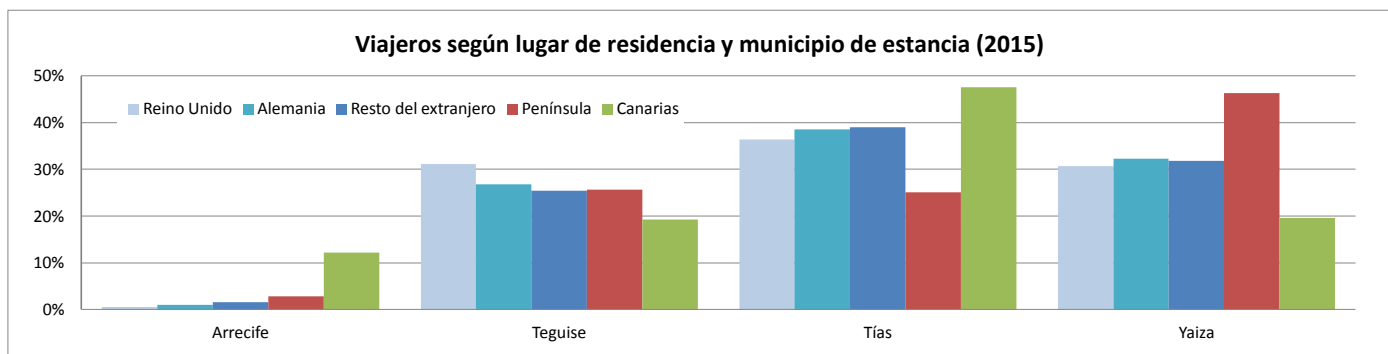
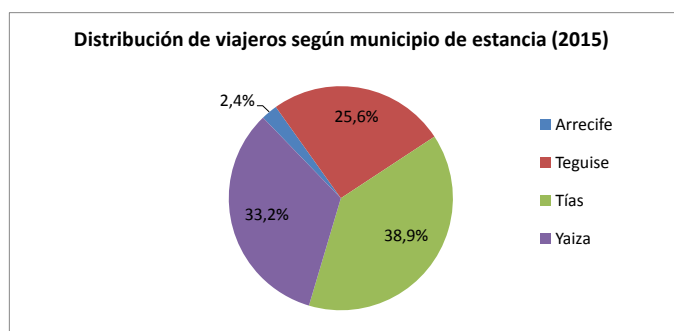
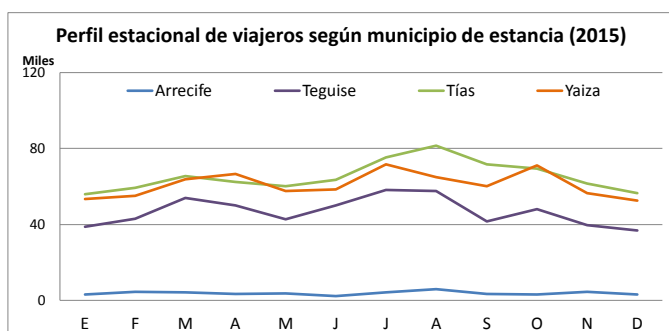
Lanzarote (2015)



Entrada de viajeros en establecimientos alojativos reglados

Lugar de residencia:	Según municipio de estancia					Según tipo de establecimiento	
	Arrecife	Teguise	Tías	Yaiza	Lanzarote	Hotelero	Extrahotelero
Extranjero	29.757	480.702	737.184	600.829	1.887.261	1.132.292	754.969
- Reino Unido	5.429	309.033	361.979	305.169	993.920	532.423	461.497
- Alemania	2.792	75.635	108.787	91.103	281.957	230.539	51.418
Península	6.407	58.125	57.033	104.979	226.860	182.123	44.737
Canarias	16.053	25.314	62.457	25.703	131.314	69.683	61.631
Total	52.217	564.141	856.674	731.511	2.245.435	1.384.098	861.337

Lugar de residencia:	Distribución por municipio					Distribución por tipo de estab.	
	Arrecife	Teguise	Tías	Yaiza	Lanzarote	Hotelero	Extrahotelero
Extranjero	1,6%	25,5%	39,1%	31,8%	100%	60,0%	40,0%
- Reino Unido	0,5%	31,1%	36,4%	30,7%	100%	53,6%	46,4%
- Alemania	1,0%	26,8%	38,6%	32,3%	100%	81,8%	18,2%
Península	2,8%	25,6%	25,1%	46,3%	100%	80,3%	19,7%
Canarias	12,2%	19,3%	47,6%	19,6%	100%	53,1%	46,9%



Otros indicadores

	Según municipio de estancia					Según tipo de establecimiento	
	Arrecife	Teguise	Tías	Yaiza	Lanzarote	Hotelero	Extrahotelero
Pernoctaciones							
Extranjero	167.527	4.195.563	6.529.562	5.385.760	16.663.613	9.624.062	7.039.551
- Reino Unido	38.833	2.694.968	3.112.574	2.727.747	8.676.517	4.351.543	4.324.974
- Alemania	19.702	745.911	3.112.574	954.535	2.875.356	2.290.367	584.989
Península	27.756	394.509	368.313	702.973	1.495.845	1.185.774	310.071
Canarias	43.029	93.891	298.039	146.277	588.210	317.596	270.614
Total lugares de residencia	238.312	4.683.963	7.195.914	6.235.010	18.747.668	11.127.432	7.620.236
Estancia media							
Extranjero	5,6	8,7	8,9	9,0	8,8	8,5	9,6
- Reino Unido	7,2	8,7	8,6	8,9	8,7	8,2	9,7
- Alemania	7,1	9,9	10,2	10,5	10,2	9,9	11,6
España	3,2	5,9	5,6	6,5	5,8	6,0	5,8
Canarias	2,7	3,7	4,8	5,7	4,5	4,6	4,3
Total lugares de residencia	4,6	8,3	8,4	8,5	8,4	8,0	9,1
ADR (€)	54,9	56,9	59,7	71,7	63,6	74,7	45,7
RevPar (€/hab. disponible)	33,5	48,2	45,2	61,4	51,1	62,0	34,9
Ocupación por plazas (%)	57,6	74,9	67,5	77,3	71,5	73,8	68,5
Ocupación por hab/apart. (%)	60,9	84,7	75,6	85,7	80,3	83,0	76,3

Fuente: Encuestas de Alojamiento Turístico (ISTAC). Nota: Se pueden dar datos de ocupación superiores al 100% al no tenerse en cuenta las camas supletorias.

Perfil del turista según municipio de estancia Lanzarote (2015)



Perfil del turista que visita Lanzarote según municipio de estancia

¿De dónde son?

Turistas (> de 16 años)	Arrecife	Teguise	Tías	Yaiza	Lanzarote
Reino Unido	14.485	287.795	369.364	347.782	1.019.426
Alemania	5.710	91.461	110.395	70.809	278.375
España	14.626	42.231	65.544	99.491	221.892
Otros	16.079	134.007	327.705	177.943	655.734

Distribución por mercados	Arrecife	Teguise	Tías	Yaiza	Lanzarote
Reino Unido	1,4%	28,2%	36,2%	34,1%	100%
Alemania	2,1%	32,9%	39,7%	25,4%	100%
España	6,6%	19,0%	29,5%	44,8%	100%
Otros	2,5%	20,4%	50,0%	27,1%	100%

¿Cuánto gastan?

	Arrecife	Teguise	Tías	Yaiza	Lanzarote
Número de <u>turistas (> de 16 años)</u>	50.900	555.494	873.008	696.024	2.242.245
Gasto medio diario	145,24	119,12	122,44	132,82	125,49
. en origen	92,12	89,27	83,68	100,75	90,72
. en Canarias	53,12	29,84	38,76	32,08	34,78
Estancia media	7,40	9,02	8,99	9,04	9,00
Facturación / turista (€)	917	987	1.020	1.099	1.038
Facturación total (> de 16 años) (mill. €)	47	548	890	765	2.327
Cuota sobre total facturación	2,0%	23,6%	38,3%	32,9%	100%
Cuota sobre total turistas	2,3%	24,8%	38,9%	31,0%	100%

¿Por qué vienen?

Motivos del viaje	Arrecife	Teguise	Tías	Yaiza	Lanzarote
Vacaciones	82,9%	98,5%	98,3%	98,6%	97,8%
Motivos profesionales o familiares	15,2%	1,0%	1,2%	1,0%	1,5%
Otros motivos	1,9%	0,6%	0,5%	0,5%	0,6%

¿Qué les impulsó finalmente a venir? (*)

	Arrecife	Teguise	Tías	Yaiza	Lanzarote
Conocía Canarias por visitas anteriores	51,1%	64,3%	72,0%	66,2%	67,4%
Recomendación amigos/familiares	42,6%	32,9%	39,3%	35,1%	36,6%
Catálogo de turoperador	2,2%	9,7%	7,9%	11,3%	9,1%
Recomendación agencia de viajes	4,9%	12,2%	8,7%	9,9%	9,7%
Internet	31,2%	31,4%	26,6%	31,8%	29,5%
Otros	20,5%	10,7%	9,1%	9,8%	10,4%

(*) Pregunta multirrespuesta

¿Por qué eligen Lanzarote? (*)

	Arrecife	Teguise	Tías	Yaiza	Lanzarote
Clima/sol	78,8%	92,8%	93,8%	93,0%	92,4%
Tranquilidad/descanso/relax	33,2%	38,4%	38,8%	41,5%	39,1%
Playas	28,3%	24,9%	29,7%	23,4%	26,1%
Paisajes	32,3%	23,1%	23,5%	25,0%	24,2%
Precio	19,3%	19,5%	21,2%	15,3%	18,5%
Conocer nuevos lugares	25,0%	18,8%	14,5%	15,0%	15,8%
Facilidades de traslado	7,1%	12,2%	13,1%	14,3%	13,0%
Oferta cultural	9,2%	10,5%	8,7%	9,9%	10,3%
Calidad del entorno ambiental	7,3%	8,0%	8,5%	11,1%	9,1%
Un lugar adecuado para niños	1,2%	9,9%	8,0%	14,3%	10,2%
Seguridad	6,0%	10,2%	8,9%	9,1%	9,0%
Deportes	5,4%	5,2%	3,2%	2,3%	4,4%
Otros	19,7%	7,8%	12,2%	8,8%	10,4%

(*) Pregunta multirrespuesta

¿Dónde reservan?

	Arrecife	Teguise	Tías	Yaiza	Lanzarote
Reserva del vuelo					
Al turoperador	38,7%	48,6%	43,2%	51,2%	46,8%
A la compañía aérea	35,5%	22,8%	32,7%	22,5%	27,6%
A una agencia de viajes	6,6%	18,6%	15,0%	17,3%	16,1%
En un portal de internet (OTA)	19,2%	10,0%	9,1%	9,0%	9,5%
Reserva del alojamiento					
Al turoperador	37,8%	49,6%	41,6%	49,4%	45,8%
Al establecimiento directamente	25,0%	14,6%	22,3%	14,2%	18,3%
A una agencia de viajes	5,2%	20,3%	17,7%	20,4%	18,7%
En un portal de internet (OTA)	31,9%	15,5%	18,4%	16,0%	17,2%

¿Qué reservan en origen?

	Arrecife	Teguise	Tías	Yaiza	Lanzarote
Utilización líneas de bajo coste					
Sólo vuelo	19,1%	5,3%	5,9%	5,9%	6,4%
Vuelo y alojamiento	14,9%	24,8%	44,6%	21,0%	32,1%
Vuelo, alojamiento y desayuno	31,5%	4,5%	7,0%	6,7%	6,9%
Vuelo + media pensión	22,8%	14,6%	12,8%	20,3%	15,5%
Vuelo + pensión completa	5,6%	3,0%	2,9%	3,8%	3,3%
Vuelo + todo incluido	6,1%	47,4%	26,5%	42,1%	35,5%
Otros gastos en origen (*)					
Turistas que sí han contratado:	32,2%	22,0%	15,3%	20,1%	20,3%
- Excursiones	29,5%	27,7%	27,7%	17,3%	22,7%
- Alquiler de vehículos	77,3%	46,6%	53,9%	59,7%	53,0%
- Otros conceptos	15,9%	44,2%	33,9%	34,4%	38,9%
Turistas que no han contratado	67,8%	78,0%	84,7%	79,9%	79,7%

(*) Pregunta multirrespuesta

¿Dónde se alojan?

	Arrecife	Teguise	Tías	Yaiza	Lanzarote
Tipo de establecimiento					
Mercado alemán					
- Hoteleros	100%	100%	100%	100%	100%
- Extrahoteleros	80,0%	77,2%	64,8%	81,6%	71,6%
- Otros tipos de alojamiento	2,6%	19,8%	33,6%	14,2%	25,1%
Mercado español					
- Hoteleros	17,3%	3,0%	1,6%	4,2%	3,3%
- Extrahoteleros	100%	100%	100%	100%	100%
- Otros tipos de alojamiento	60,3%	65,6%	57,2%	87,8%	71,1%
Mercado británico					
- Hoteleros	4,5%	28,5%	40,8%	9,8%	22,8%
- Extrahoteleros	35,1%	5,9%	2,0%	2,4%	6,1%
- Otros tipos de alojamiento	100%	100%	100%	100%	100%
- Hoteleros	93,8%	45,0%	31,6%	64,0%	47,6%
- Extrahoteleros	2,1%	50,8%	64,1%	31,6%	48,0%
- Otros tipos de alojamiento	4,1%	4,2%	4,3%	4,4%	4,3%
Otros mercados					
- Hoteleros	100%	100%	100%	100%	100%
- Extrahoteleros	67,9%	64,6%	31,0%	72,5%	50,3%
- Otros tipos de alojamiento	15,7%	32,5%	65,8%	22,8%	45,5%
Estancia media según tipo de establecimiento					
Hoteleros	6,2	8,3	8,4	8,4	8,3
Extrahoteleros	11,6	10,0	9,2	10,2	9,6
Otros tipos de alojamiento	10,5	9,4	12,6	12,7	11,4

Perfil del turista según municipio de estancia

Lanzarote (2015)



¿Cuántas islas han visitado en este viaje?

Número de islas	Arrecife	Teguise	Tías	Yaiza	Lanzarote
Una isla	87,2%	90,2%	91,6%	87,1%	89,8%
Dos islas	12,1%	8,6%	7,6%	12,1%	9,3%
Tres o más islas	0,6%	1,1%	0,9%	0,7%	0,9%

¿Cómo son?

	Arrecife	Teguise	Tías	Yaiza	Lanzarote
Sexo					
Hombres	52,1%	51,5%	50,5%	51,7%	51,4%
Mujeres	47,9%	48,5%	49,5%	48,3%	48,6%
Distribución por edad					
De 16 a 44 años	58,8%	50,0%	43,5%	47,7%	47,1%
Mayores de 44 años	41,2%	50,0%	56,5%	52,3%	52,9%
Situación Laboral					
Activos	76,5%	76,3%	72,6%	76,4%	75,0%
Inactivos	23,5%	23,7%	27,4%	23,6%	25,0%
Nivel de ingresos anuales en el hogar (€)					
De 12.000 a 48.000	62,5%	54,4%	54,9%	46,3%	51,8%
Más de 48.000	37,5%	45,6%	45,1%	53,7%	48,2%

¿Con quién vienen?

Acompañantes (*)	Arrecife	Teguise	Tías	Yaiza	Lanzarote
Pareja	54,4%	77,6%	75,4%	80,1%	76,5%
Hijos	11,4%	26,6%	22,8%	33,0%	26,5%
Otros familiares	10,8%	10,0%	12,3%	11,7%	11,5%
Otros	11,1%	6,8%	9,1%	6,8%	8,0%
Con menores de 13 años	3,4%	21,1%	20,0%	33,8%	24,9%

(*) Pregunta multirespuesta. Los grupos pueden solaparse. Ej: parejas con hijos.

¿Cómo nos valoran?

Impresión general del viaje	Arrecife	Teguise	Tías	Yaiza	Lanzarote
Buena o muy buena (% turistas)	95,7%	93,7%	96,5%	95,9%	95,6%

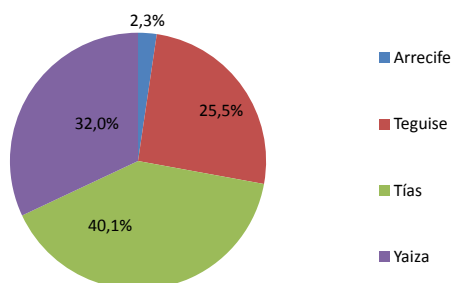
¿Cómo valoran los siguientes aspectos y servicios?

(Escala 1 - 10)	Arrecife	Teguise	Tías	Yaiza	Lanzarote
Factores alojativos	8,5	7,9	8,0	8,3	8,1
Trato en el alojamiento	8,9	8,3	8,4	8,6	8,4
Calidad del alojamiento	8,6	7,8	8,0	8,3	8,1
Calidad comida en aloj.	8,0	7,5	7,6	7,9	7,7
Factores ambientales	8,4	8,2	8,4	8,5	8,4
Tranquilidad	8,4	8,3	8,4	8,7	8,5
Clima	8,1	8,0	8,3	8,3	8,2
Paisajes	8,8	8,3	8,6	8,6	8,5
Calidad del medio ambiente	8,6	8,3	8,5	8,6	8,5
Limpieza	8,4	8,3	8,5	8,6	8,5
Zonas de baño	8,2	7,9	8,3	8,3	8,2
Factores de restauración	8,1	8,1	8,1	8,1	8,1
Trato del personal en rtes.	8,4	8,4	8,4	8,4	8,4
Calidad en los restaurantes	8,0	8,0	8,1	8,1	8,1
Precio	8,1	8,0	8,1	8,0	8,0
Oferta de gastronomía local	7,8	7,8	7,8	7,8	7,8
Actividades de ocio y tiempo li	7,5	7,5	7,6	7,5	7,6
Excursiones organizadas	7,9	8,0	7,9	7,9	7,9
Actividades deportivas	7,5	7,8	7,7	7,7	7,8
Actividades culturales	7,8	7,8	7,8	7,8	7,8
Act. de salud / wellness	7,8	7,5	7,5	7,7	7,6
Diversión / recreo niños	6,6	7,5	7,4	7,7	7,6
Amb. nocturno / diversión	7,3	7,3	7,5	7,1	7,3
Parques de ocio	7,4	6,9	7,2	7,1	7,1
Golf	6,3	6,9	6,7	6,6	6,7
Servicios generales e infraestru	8,2	8,2	8,3	8,3	8,3
Hospitalidad	8,8	8,6	8,7	8,7	8,7
Servicios de taxi	8,2	8,3	8,7	8,5	8,5
Seguridad	8,6	8,5	8,6	8,7	8,6
Alquiler de vehículos	8,5	8,1	8,2	8,3	8,2
Estado de las carreteras	8,2	8,3	8,3	8,4	8,3
Servicios de autobús	7,6	8,1	7,9	7,8	7,9
Calidad y variedad comercio	7,3	7,6	7,7	7,8	7,7
Valoración media	8,2	8,0	8,2	8,2	8,2

¿Cuántos son fieles al destino?

	Arrecife	Teguise	Tías	Yaiza	Lanzarote
Turistas repetidores	68,5%	75,3%	82,5%	78,9%	79,0%
- Alemania	60,4%	74,6%	77,8%	82,8%	77,5%
- España	86,3%	75,6%	74,1%	82,5%	78,9%
- Reino Unido	67,9%	85,0%	87,6%	84,1%	85,2%
- Otros	56,1%	54,6%	80,0%	65,1%	70,3%
Repetidores (más de 3 veces)	21,3%	33,6%	43,1%	38,6%	38,9%
- Alemania	12,9%	30,4%	34,7%	41,5%	34,9%
- España	34,2%	23,9%	25,4%	34,9%	30,4%
- Reino Unido	14,7%	44,1%	51,7%	46,8%	47,4%
- Otros	18,5%	15,6%	40,0%	23,4%	30,3%

Distribución de turistas según municipio de estancia (2015)



Turistas que visitan Lanzarote según país de residencia por municipio de estancia (2015)

