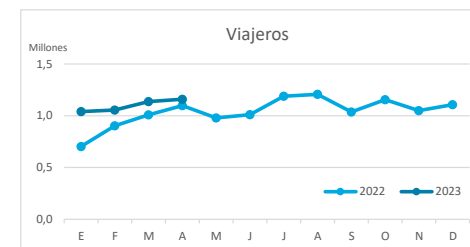


Principales indicadores de alojamiento turístico CANARIAS (hasta abril de 2023)



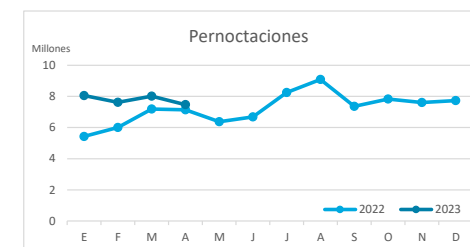
VIAJEROS EN ALOJAMIENTO TURÍSTICO

	Detalle según tipo de alojamiento											
	TOTAL				Hotelero				Extrahotelero			
	Extranjeros	Peninsulares	Canarios	Total	Extranjeros	Peninsulares	Canarios	Total	Extranjeros	Peninsulares	Canarios	Total
ene-abr22	3.084.074	336.991	293.332	3.714.397	2.407.060	297.668	217.700	2.922.428	677.014	39.323	75.632	791.969
ene-abr23	3.699.082	384.996	307.815	4.391.893	2.881.675	340.755	227.003	3.449.433	817.407	44.241	80.812	942.460
Dif	615.008	48.005	14.483	677.496	474.615	43.087	9.303	527.005	140.393	4.918	5.180	150.491
Dif, %	19,9%	14,2%	4,9%	18,2%	19,7%	14,5%	4,3%	18,0%	20,7%	12,5%	6,8%	19,0%



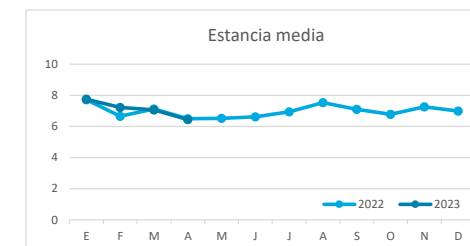
PERNOCTACIONES

	Detalle según tipo de alojamiento											
	TOTAL				Hotelero				Extrahotelero			
	Extranjeros	Peninsulares	Canarios	Total	Extranjeros	Peninsulares	Canarios	Total	Extranjeros	Peninsulares	Canarios	Total
ene-abr22	23.317.489	1.529.743	913.856	25.761.088	17.362.574	1.316.028	609.527	19.288.129	5.954.915	213.715	304.329	6.472.959
ene-abr23	28.457.294	1.710.428	1.000.303	31.168.025	20.987.219	1.474.444	668.638	23.130.301	7.470.075	235.984	331.665	8.037.724
Dif	5.139.805	180.685	86.447	5.406.937	3.624.645	158.416	59.111	3.842.172	1.515.160	22.269	27.336	1.564.765
Dif, %	22,0%	11,8%	9,5%	21,0%	20,9%	12,0%	9,7%	19,9%	25,4%	10,4%	9,0%	24,2%

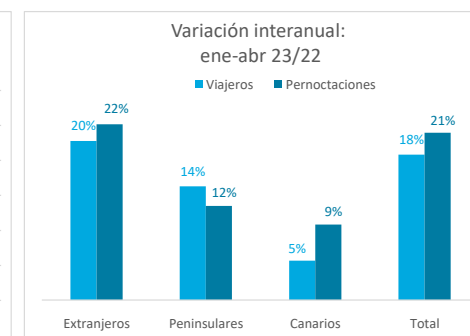
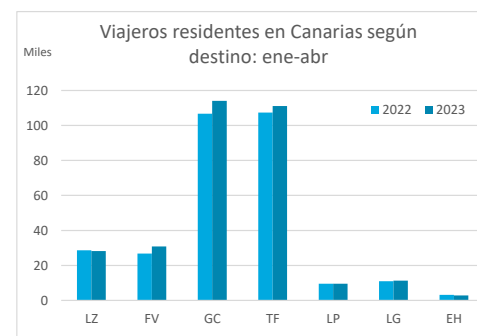
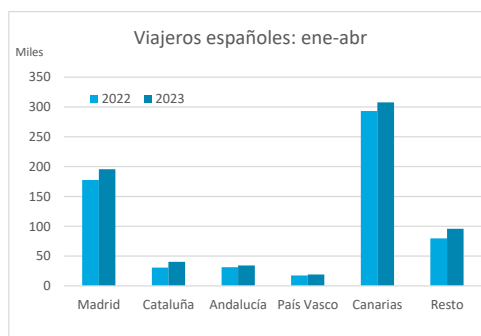
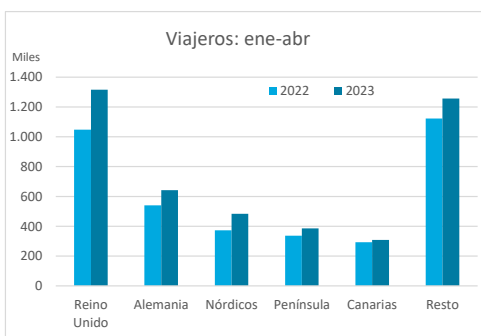


ESTANCIA MEDIA

	Detalle según tipo de alojamiento											
	TOTAL				Hotelero				Extrahotelero			
	Extranjeros	Peninsulares	Canarios	Total	Extranjeros	Peninsulares	Canarios	Total	Extranjeros	Peninsulares	Canarios	Total
ene-abr22	7,6	4,5	3,1	6,9	7,2	4,4	2,8	6,6	8,8	5,4	4,0	8,2
ene-abr23	7,7	4,4	3,2	7,1	7,3	4,3	2,9	6,7	9,1	5,3	4,1	8,5
Dif	0,1	-0,1	0,1	0,2	0,1	-0,1	0,1	0,1	0,3	-0,1	0,1	0,4



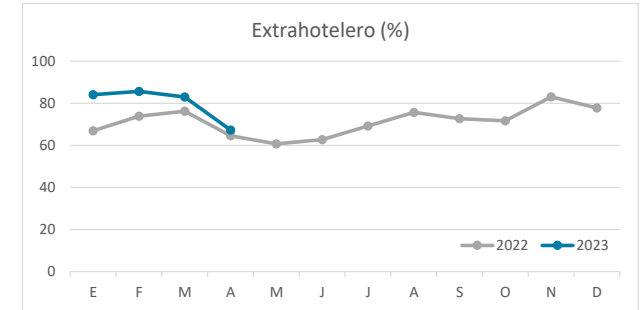
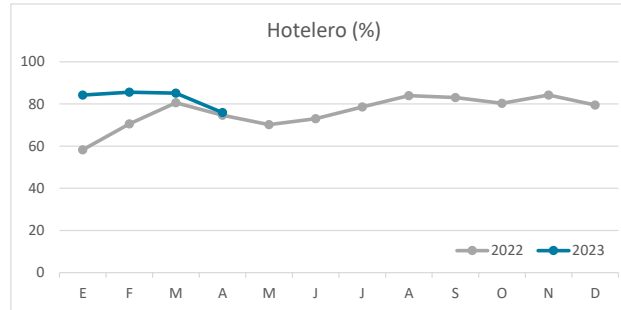
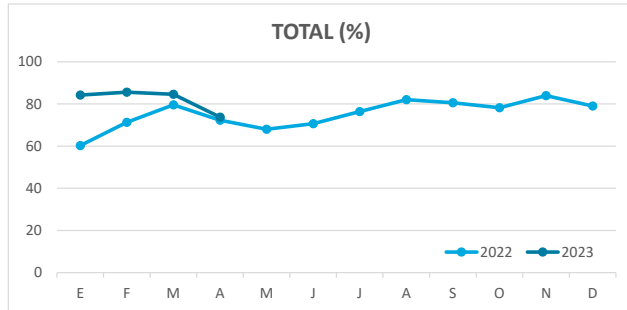
DETALLE VIAJEROS Y PERNOCTACIONES SEGÚN LUGAR DE RESIDENCIA



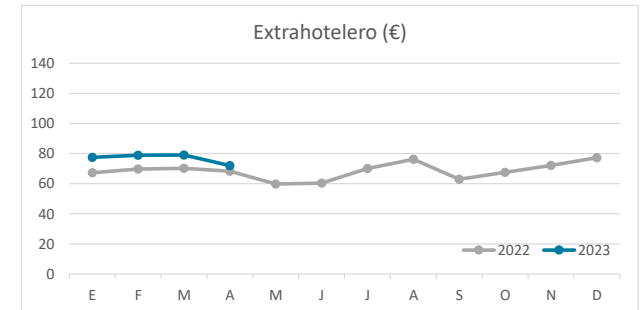
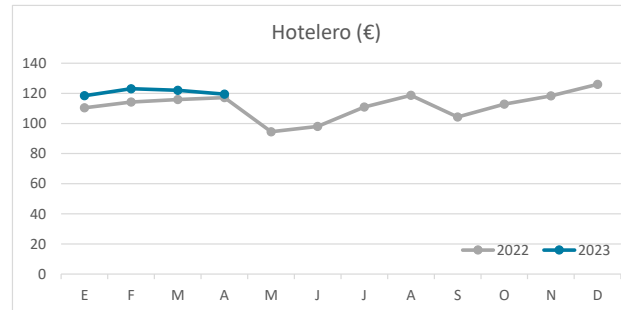
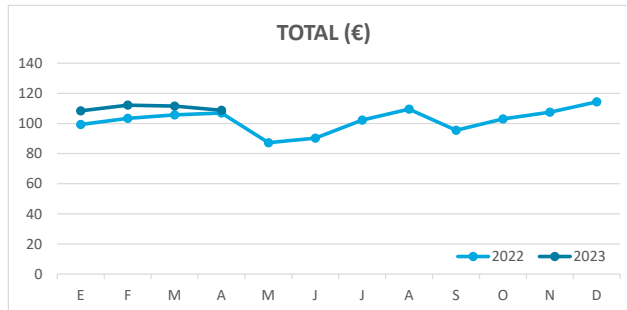
Principales indicadores de alojamiento turístico CANARIAS (hasta abril de 2023)



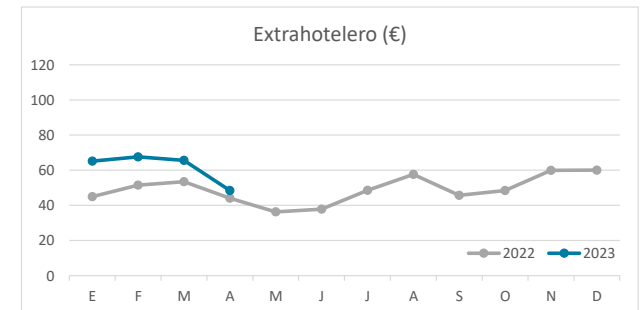
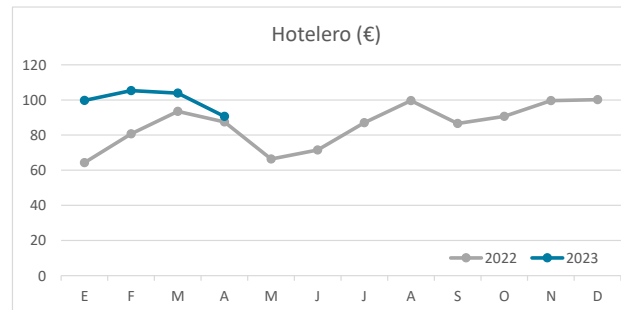
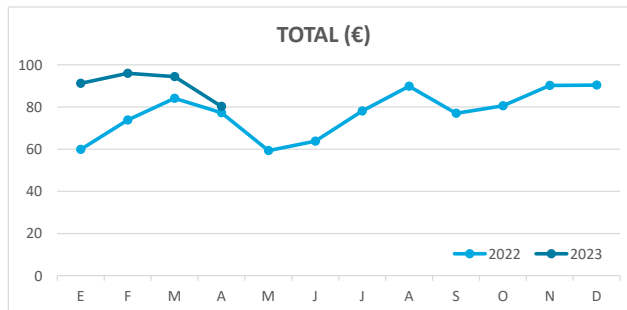
ÍNDICE DE OCUPACIÓN POR HABITACIÓN / APARTAMENTO



ADR (tarifa media diaria)



REVPAR (ingreso por habitación/apartamento disponible)



Nota: el indicador de viajeros se refiere a viajeros entrados.

Fuente: Encuestas de Alojamiento Turístico (ISTAC)