

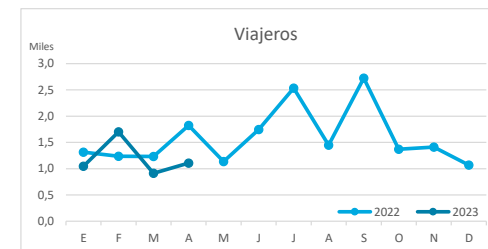
# Principales indicadores de alojamiento turístico

## EL HIERRO (hasta abril de 2023)



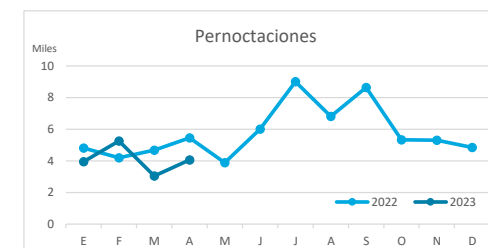
### VIAJEROS EN ALOJAMIENTO TURÍSTICO

	TOTAL				Detalle según tipo de alojamiento							
					Hotelero				Extrahotelero			
	Extranjeros	Peninsulares	Canarios	Total	Extranjeros	Peninsulares	Canarios	Total	Extranjeros	Peninsulares	Canarios	Total
ene-abr22	1.391	996	3.221	<b>5.608</b>	1.207	873	1.552	<b>3.632</b>	184	123	1.669	<b>1.976</b>
ene-abr23	1.231	723	2.813	<b>4.767</b>	906	509	825	<b>2.240</b>	325	214	1.988	<b>2.527</b>
Dif	-160	-273	-408	<b>-841</b>	-301	-364	-727	<b>-1.392</b>	141	91	319	<b>551</b>
Dif, %	-11,5%	-27,4%	-12,7%	<b>-15,0%</b>	-24,9%	-41,7%	-46,8%	<b>-38,3%</b>	76,6%	74,0%	19,1%	<b>27,9%</b>



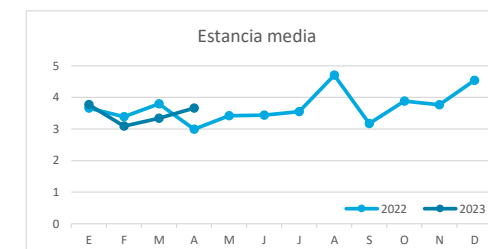
### PERNOCTACIONES

	TOTAL				Detalle según tipo de alojamiento							
					Hotelero				Extrahotelero			
	Extranjeros	Peninsulares	Canarios	Total	Extranjeros	Peninsulares	Canarios	Total	Extranjeros	Peninsulares	Canarios	Total
ene-abr22	5.801	3.984	9.359	<b>19.144</b>	4.807	3.157	3.548	<b>11.512</b>	994	827	5.811	<b>7.632</b>
ene-abr23	5.355	2.815	8.136	<b>16.306</b>	3.339	1.626	1.708	<b>6.673</b>	2.016	1.189	6.428	<b>9.633</b>
Dif	-446	-1.169	-1.223	<b>-2.838</b>	-1.468	-1.531	-1.840	<b>-4.839</b>	1.022	362	617	<b>2.001</b>
Dif, %	-7,7%	-29,3%	-13,1%	<b>-14,8%</b>	-30,5%	-48,5%	-51,9%	<b>-42,0%</b>	102,8%	43,8%	10,6%	<b>26,2%</b>

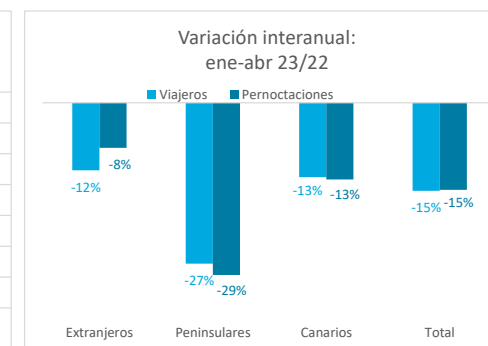
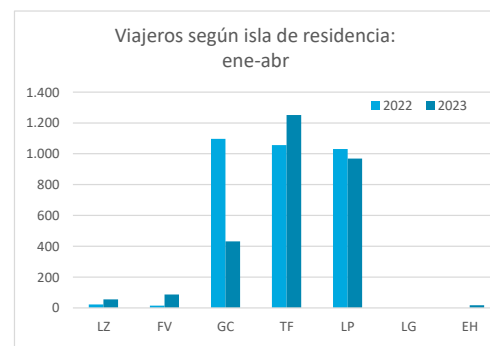
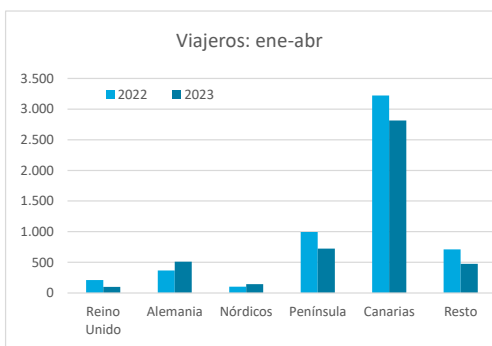


### ESTANCIA MEDIA

	TOTAL				Detalle según tipo de alojamiento							
					Hotelero				Extrahotelero			
	Extranjeros	Peninsulares	Canarios	Total	Extranjeros	Peninsulares	Canarios	Total	Extranjeros	Peninsulares	Canarios	Total
ene-abr22	4,2	4,0	2,9	<b>3,4</b>	4,0	3,6	2,3	<b>3,2</b>	5,4	6,7	3,5	<b>3,9</b>
ene-abr23	4,4	3,9	2,9	<b>3,4</b>	3,7	3,2	2,1	<b>3,0</b>	6,2	5,6	3,2	<b>3,8</b>
Dif	0,2	-0,1	0,0	<b>0,0</b>	-0,3	-0,4	-0,2	<b>-0,2</b>	0,8	-1,2	-0,2	<b>-0,1</b>



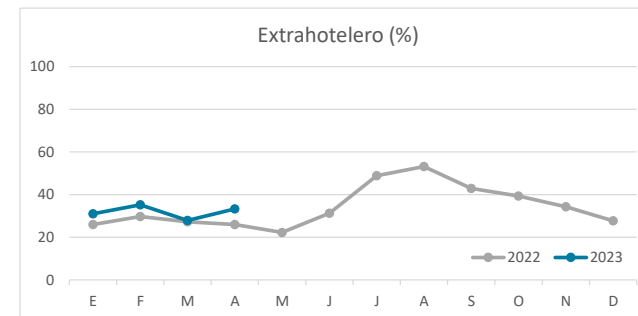
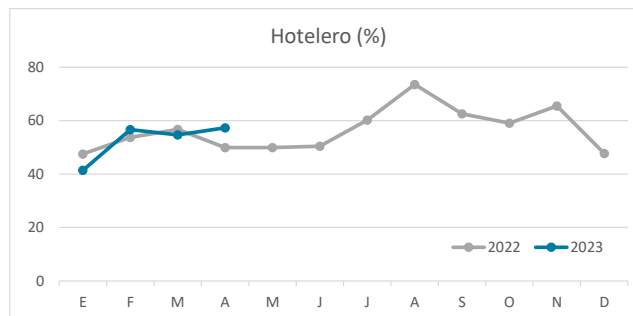
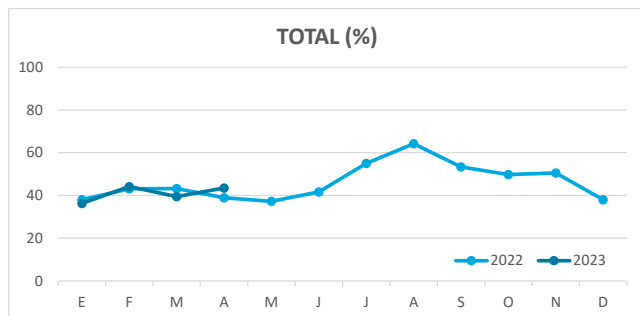
### DETALLE VIAJEROS Y PERNOCTACIONES SEGÚN LUGAR DE RESIDENCIA



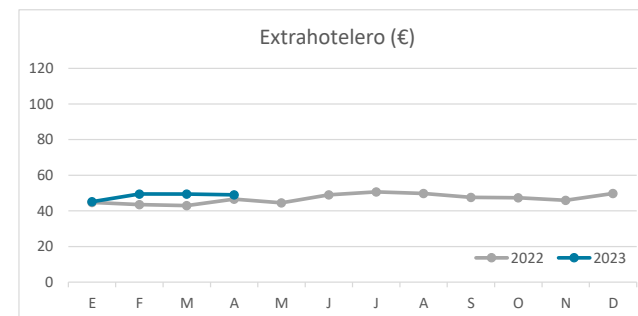
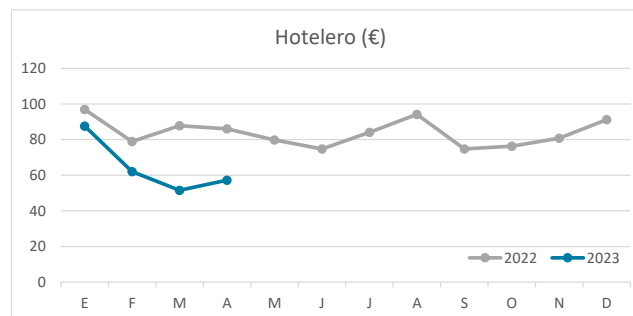
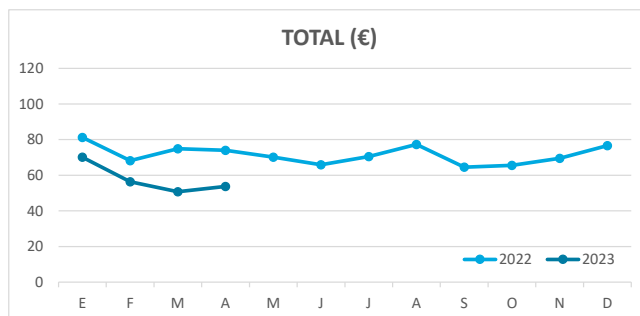
# Principales indicadores de alojamiento turístico

## EL HIERRO (hasta abril de 2023)

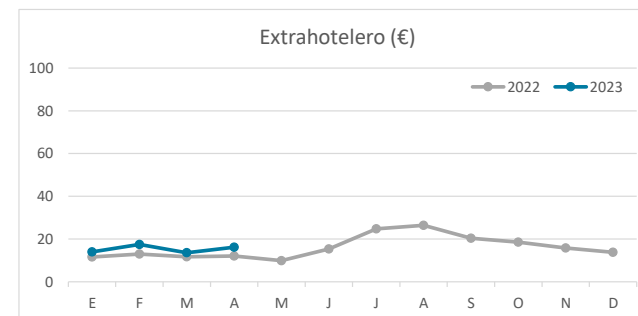
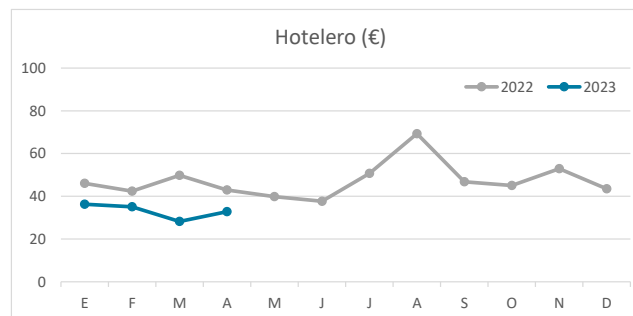
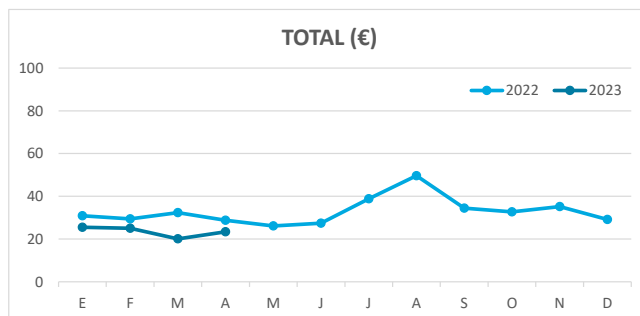
### ÍNDICE DE OCUPACIÓN POR HABITACIÓN / APARTAMENTO



### ADR (tarifa media diaria)



### REVPAR (ingreso por habitación/apartamento disponible)



Nota: el indicador de viajeros se refiere a viajeros entrados.  
Fuente: Encuestas de Alojamiento Turístico (ISTAC)