

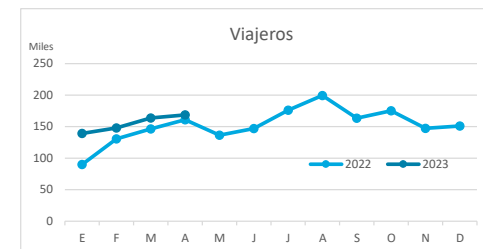
Principales indicadores de alojamiento turístico

FUERTEVENTURA (hasta abril de 2023)



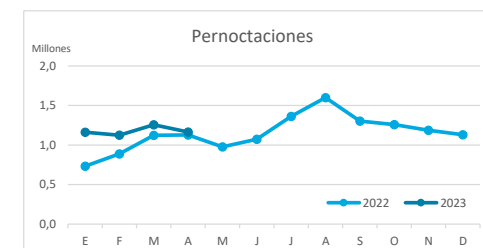
VIAJEROS EN ALOJAMIENTO TURÍSTICO

	TOTAL				Detalle según tipo de alojamiento							
					Hotelero				Extrahotelero			
	Extranjeros	Peninsulares	Canarios	Total	Extranjeros	Peninsulares	Canarios	Total	Extranjeros	Peninsulares	Canarios	Total
ene-abr22	475.099	26.192	26.788	528.079	425.851	20.539	21.410	467.800	49.248	5.653	5.378	60.279
ene-abr23	554.772	34.183	30.812	619.767	507.087	29.610	25.024	561.721	47.685	4.573	5.788	58.046
Dif	79.673	7.991	4.024	91.688	81.236	9.071	3.614	93.921	-1.563	-1.080	410	-2.233
Dif, %	16,8%	30,5%	15,0%	17,4%	19,1%	44,2%	16,9%	20,1%	-3,2%	-19,1%	7,6%	-3,7%



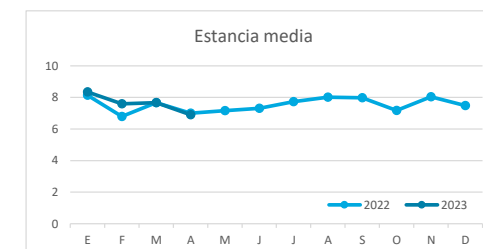
PERNOCTACIONES

	TOTAL				Detalle según tipo de alojamiento							
					Hotelero				Extrahotelero			
	Extranjeros	Peninsulares	Canarios	Total	Extranjeros	Peninsulares	Canarios	Total	Extranjeros	Peninsulares	Canarios	Total
ene-abr22	3.660.035	118.904	91.392	3.870.331	3.195.609	91.451	70.473	3.357.533	464.426	27.453	20.919	512.798
ene-abr23	4.444.599	154.337	108.760	4.707.696	3.956.443	133.849	82.347	4.172.639	488.156	20.488	26.413	535.057
Dif	784.564	35.433	17.368	837.365	760.834	42.398	11.874	815.106	23.730	-6.965	5.494	22.259
Dif, %	21,4%	29,8%	19,0%	21,6%	23,8%	46,4%	16,8%	24,3%	5,1%	-25,4%	26,3%	4,3%

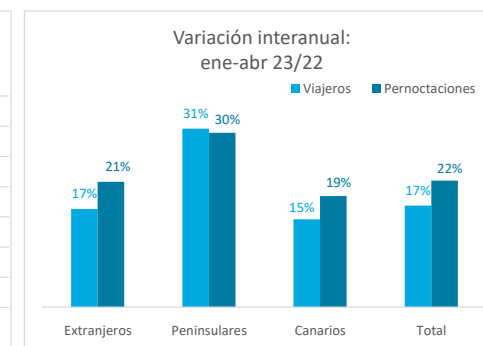
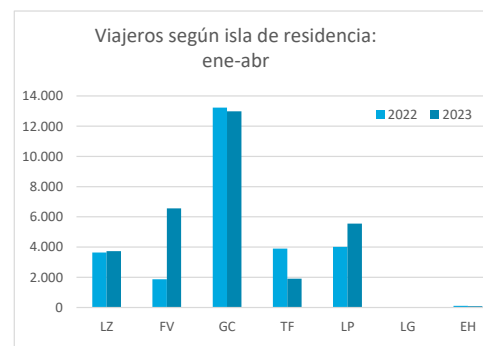
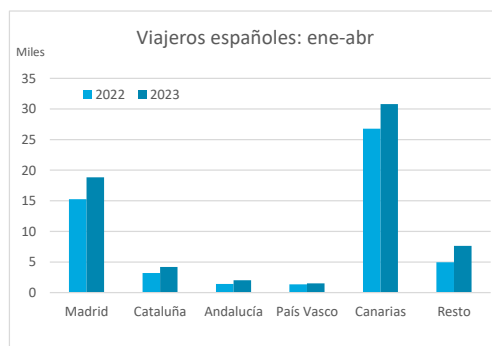
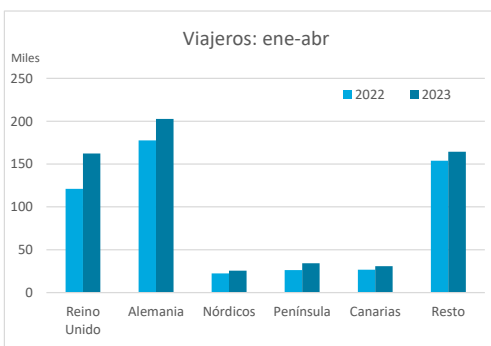


ESTANCIA MEDIA

	TOTAL				Detalle según tipo de alojamiento							
					Hotelero				Extrahotelero			
	Extranjeros	Peninsulares	Canarios	Total	Extranjeros	Peninsulares	Canarios	Total	Extranjeros	Peninsulares	Canarios	Total
ene-abr22	7,7	4,5	3,4	7,3	7,5	4,5	3,3	7,2	9,4	4,9	3,9	8,5
ene-abr23	8,0	4,5	3,5	7,6	7,8	4,5	3,3	7,4	10,2	4,5	4,6	9,2
Dif	0,3	0,0	0,1	0,3	0,3	0,1	0,0	0,3	0,8	-0,4	0,7	0,7

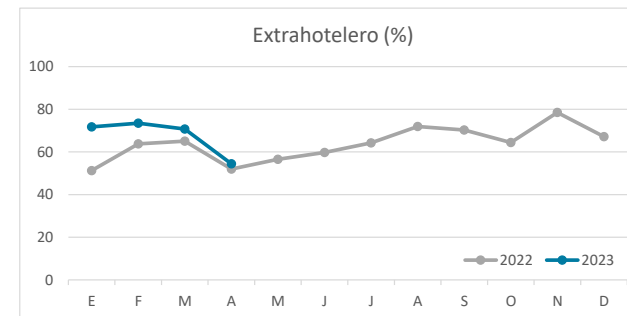
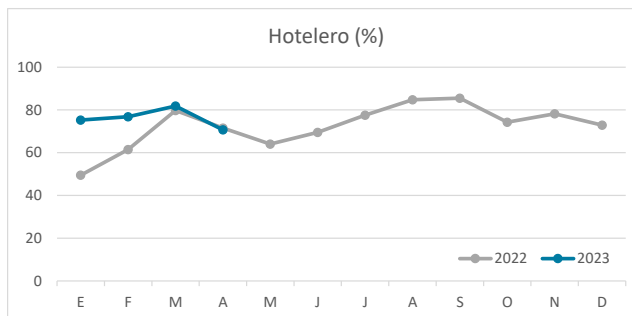
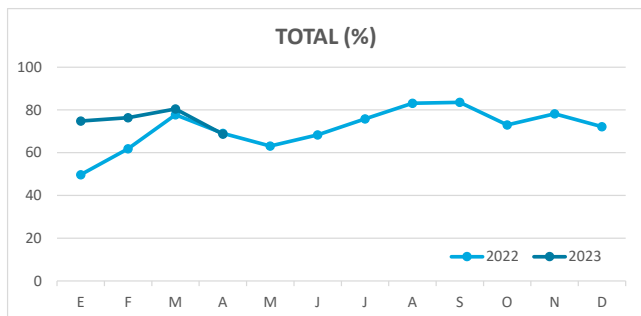


DETALLE VIAJEROS Y PERNOCTACIONES SEGÚN LUGAR DE RESIDENCIA

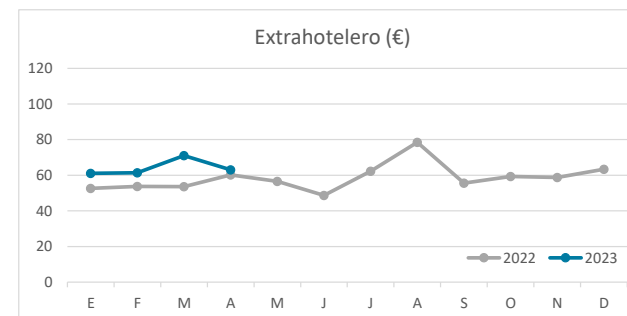
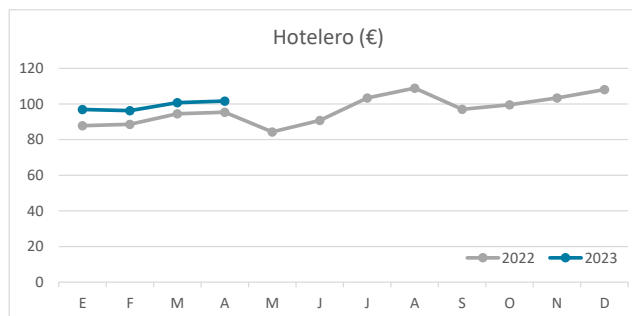
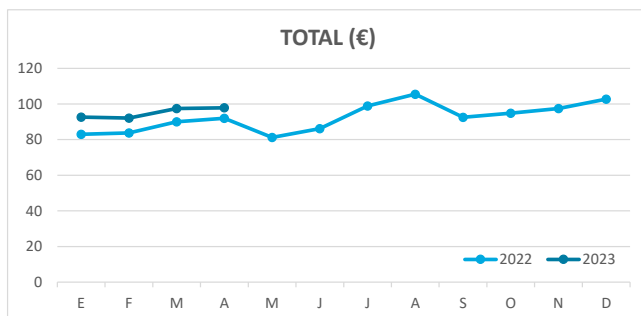


Principales indicadores de alojamiento turístico FUERTEVENTURA (hasta abril de 2023)

ÍNDICE DE OCUPACIÓN POR HABITACIÓN / APARTAMENTO



ADR (tarifa media diaria)



REVPAR (ingreso por habitación/apartamento disponible)

