

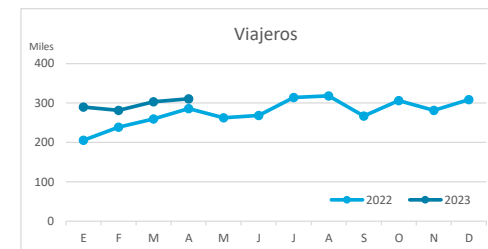
# Principales indicadores de alojamiento turístico

## GRAN CANARIA (hasta abril de 2023)



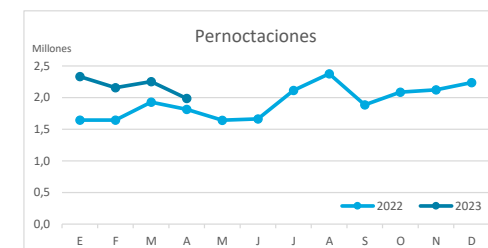
### VIAJEROS EN ALOJAMIENTO TURÍSTICO

	TOTAL				Detalle según tipo de alojamiento							
					Hotelero				Extrahotelero			
	Extranjeros	Peninsulares	Canarios	Total	Extranjeros	Peninsulares	Canarios	Total	Extranjeros	Peninsulares	Canarios	Total
ene-abr22	793.874	89.462	106.748	<b>990.084</b>	614.691	82.223	76.826	<b>773.740</b>	179.183	7.239	29.922	<b>216.344</b>
ene-abr23	973.602	97.528	114.071	<b>1.185.201</b>	745.341	87.859	78.655	<b>911.855</b>	228.261	9.669	35.416	<b>273.346</b>
Dif	179.728	8.066	7.323	<b>195.117</b>	130.650	5.636	1.829	<b>138.115</b>	49.078	2.430	5.494	<b>57.002</b>
Dif, %	22,6%	9,0%	6,9%	<b>19,7%</b>	21,3%	6,9%	2,4%	<b>17,9%</b>	27,4%	33,6%	18,4%	<b>26,3%</b>



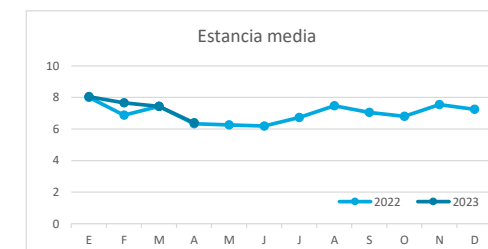
### PERNOCTACIONES

	TOTAL				Detalle según tipo de alojamiento							
					Hotelero				Extrahotelero			
	Extranjeros	Peninsulares	Canarios	Total	Extranjeros	Peninsulares	Canarios	Total	Extranjeros	Peninsulares	Canarios	Total
ene-abr22	6.353.721	351.098	326.801	<b>7.031.620</b>	4.576.161	313.865	203.754	<b>5.093.780</b>	1.777.560	37.233	123.047	<b>1.937.840</b>
ene-abr23	7.989.347	369.632	370.964	<b>8.729.943</b>	5.575.826	326.052	223.223	<b>6.125.101</b>	2.413.521	43.580	147.741	<b>2.604.842</b>
Dif	1.635.626	18.534	44.163	<b>1.698.323</b>	999.665	12.187	19.469	<b>1.031.321</b>	635.961	6.347	24.694	<b>667.002</b>
Dif, %	25,7%	5,3%	13,5%	<b>24,2%</b>	21,8%	3,9%	9,6%	<b>20,2%</b>	35,8%	17,0%	20,1%	<b>34,4%</b>

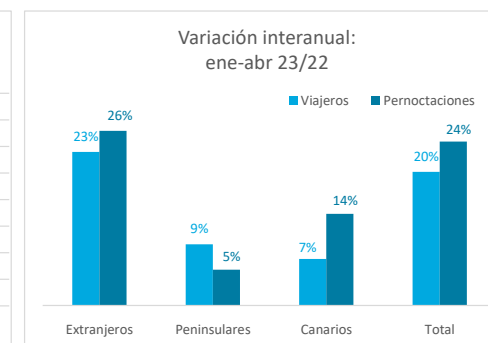
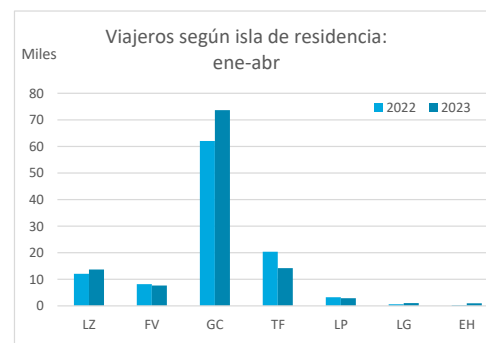
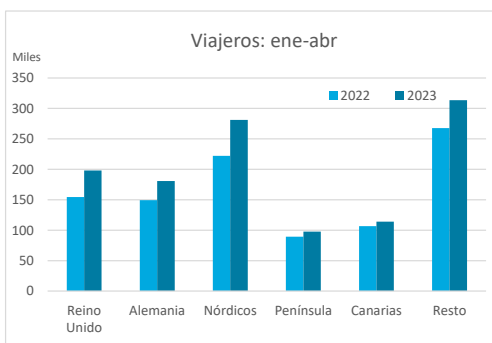


### ESTANCIA MEDIA

	TOTAL				Detalle según tipo de alojamiento							
					Hotelero				Extrahotelero			
	Extranjeros	Peninsulares	Canarios	Total	Extranjeros	Peninsulares	Canarios	Total	Extranjeros	Peninsulares	Canarios	Total
ene-abr22	8,0	3,9	3,1	<b>7,1</b>	7,4	3,8	2,7	<b>6,6</b>	9,9	5,1	4,1	<b>9,0</b>
ene-abr23	8,2	3,8	3,3	<b>7,4</b>	7,5	3,7	2,8	<b>6,7</b>	10,6	4,5	4,2	<b>9,5</b>
Dif	0,2	-0,1	0,2	<b>0,3</b>	0,0	-0,1	0,2	<b>0,1</b>	0,7	-0,6	0,1	<b>0,6</b>

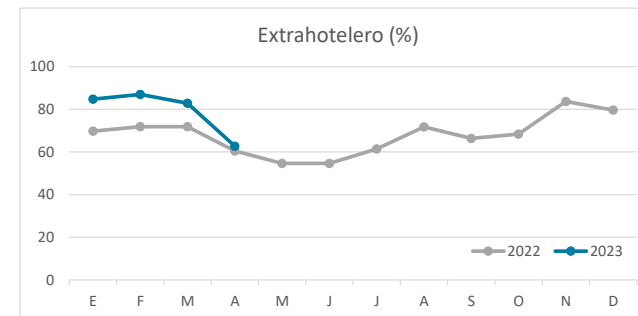
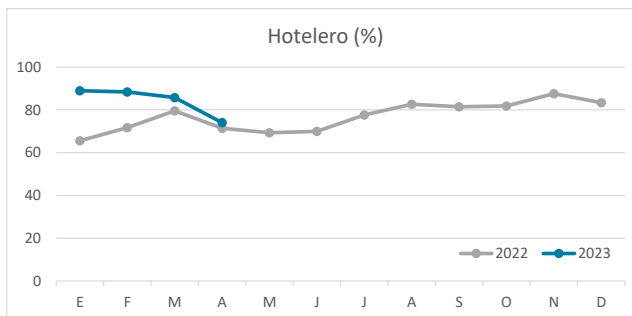
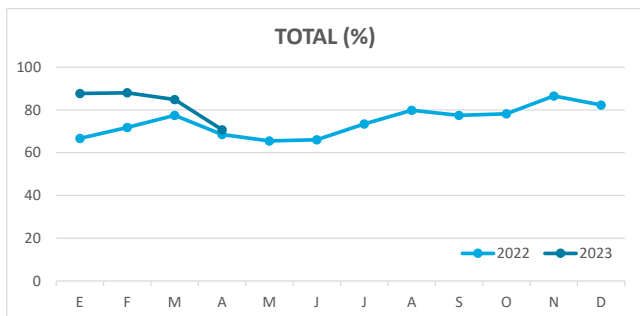


### DETALLE VIAJEROS Y PERNOCTACIONES SEGÚN LUGAR DE RESIDENCIA

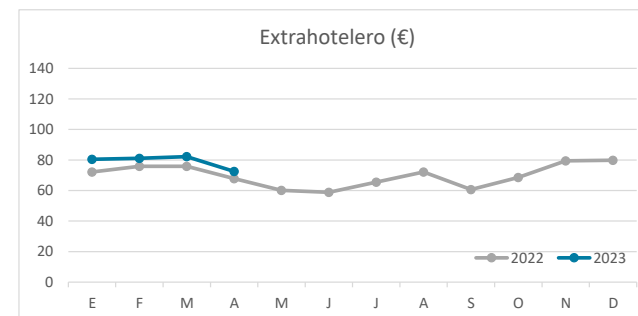
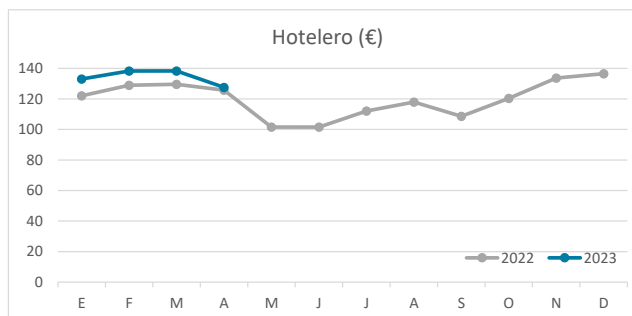
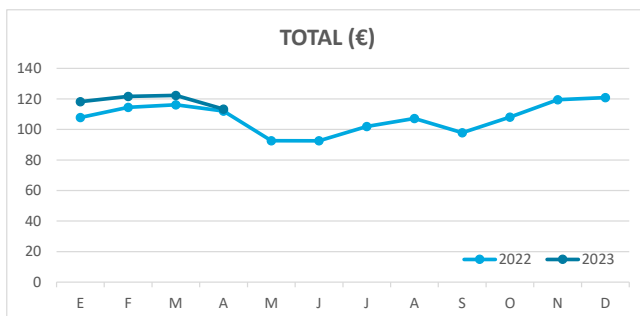


# Principales indicadores de alojamiento turístico GRAN CANARIA (hasta abril de 2023)

## ÍNDICE DE OCUPACIÓN POR HABITACIÓN / APARTAMENTO



## ADR (tarifa media diaria)



## REVPAR (ingreso por habitación/apartamento disponible)

