

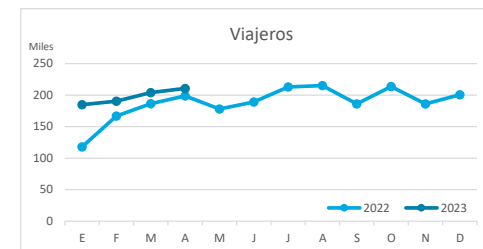
Principales indicadores de alojamiento turístico

LANZAROTE (hasta abril de 2023)



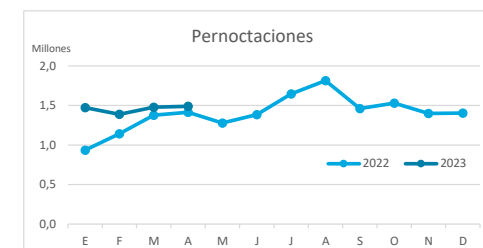
VIAJEROS EN ALOJAMIENTO TURÍSTICO

	TOTAL				Detalle según tipo de alojamiento							
					Hotelero				Extrahotelero			
	Extranjeros	Peninsulares	Canarios	Total	Extranjeros	Peninsulares	Canarios	Total	Extranjeros	Peninsulares	Canarios	Total
ene-abr22	580.526	60.869	28.601	669.996	413.362	51.292	17.215	481.869	167.164	9.577	11.386	188.127
ene-abr23	693.694	68.070	28.179	789.943	491.228	56.393	16.750	564.371	202.466	11.677	11.429	225.572
Dif	113.168	7.201	-422	119.947	77.866	5.101	-465	82.502	35.302	2.100	43	37.445
Dif, %	19,5%	11,8%	-1,5%	17,9%	18,8%	9,9%	-2,7%	17,1%	21,1%	21,9%	0,4%	19,9%



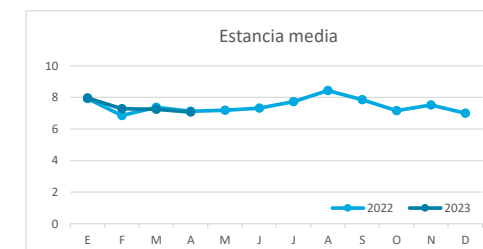
PERNOCTACIONES

	TOTAL				Detalle según tipo de alojamiento							
					Hotelero				Extrahotelero			
	Extranjeros	Peninsulares	Canarios	Total	Extranjeros	Peninsulares	Canarios	Total	Extranjeros	Peninsulares	Canarios	Total
ene-abr22	4.438.964	302.581	128.634	4.870.179	3.002.742	237.792	65.050	3.305.584	1.436.222	64.789	63.584	1.564.595
ene-abr23	5.385.698	340.604	104.686	5.830.988	3.603.801	255.394	50.925	3.910.120	1.781.897	85.210	53.761	1.920.868
Dif	946.734	38.023	-23.948	960.809	601.059	17.602	-14.125	604.536	345.675	20.421	-9.823	356.273
Dif, %	21,3%	12,6%	-18,6%	19,7%	20,0%	7,4%	-21,7%	18,3%	24,1%	31,5%	-15,4%	22,8%

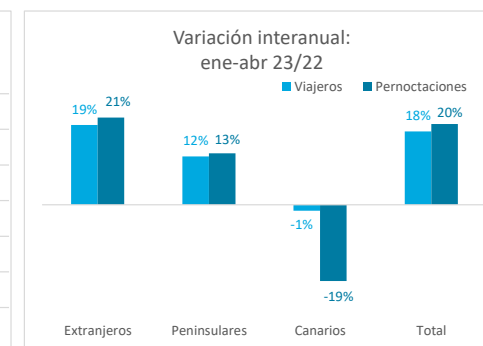
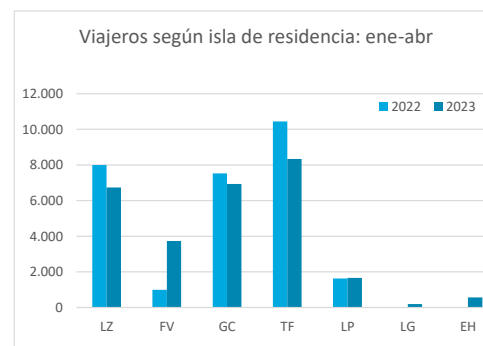
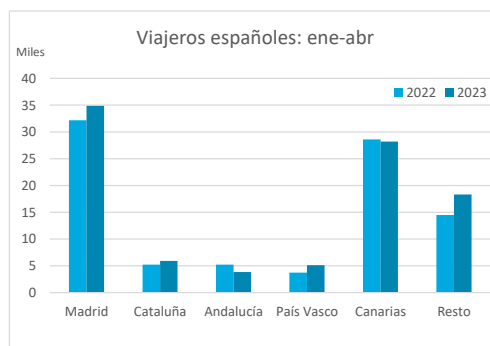
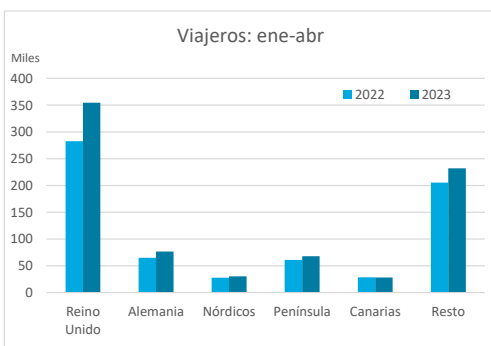


ESTANCIA MEDIA

	TOTAL				Detalle según tipo de alojamiento							
					Hotelero				Extrahotelero			
	Extranjeros	Peninsulares	Canarios	Total	Extranjeros	Peninsulares	Canarios	Total	Extranjeros	Peninsulares	Canarios	Total
ene-abr22	7,6	5,0	4,5	7,3	7,3	4,6	3,8	6,9	8,6	6,8	5,6	8,3
ene-abr23	7,8	5,0	3,7	7,4	7,3	4,5	3,0	6,9	8,8	7,3	4,7	8,5
Dif	0,1	0,0	-0,8	0,1	0,1	-0,1	-0,7	0,1	0,2	0,5	-0,9	0,2



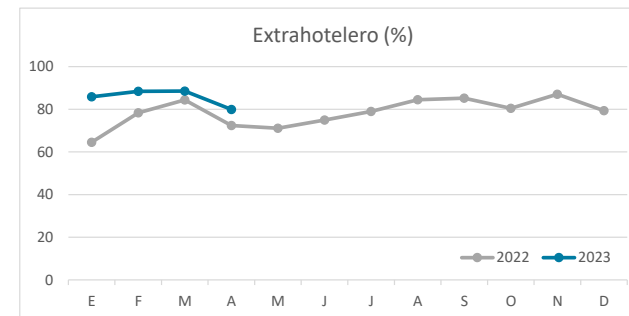
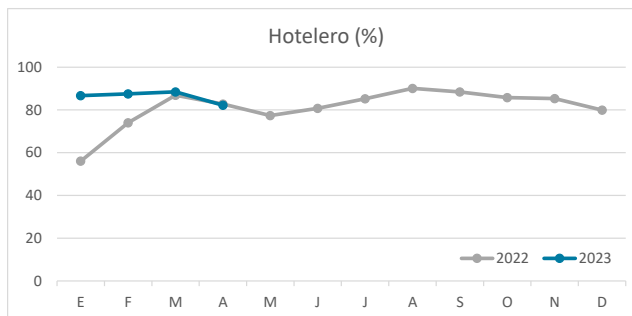
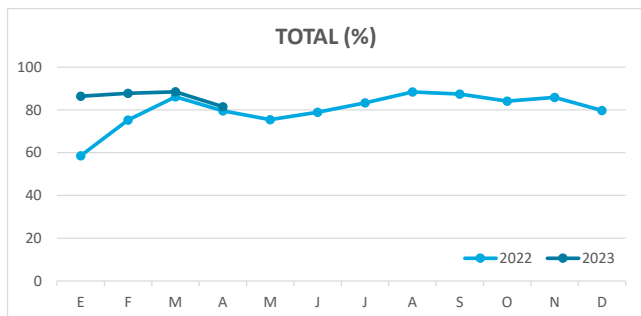
DETALLE VIAJEROS Y PERNOCTACIONES SEGÚN LUGAR DE RESIDENCIA



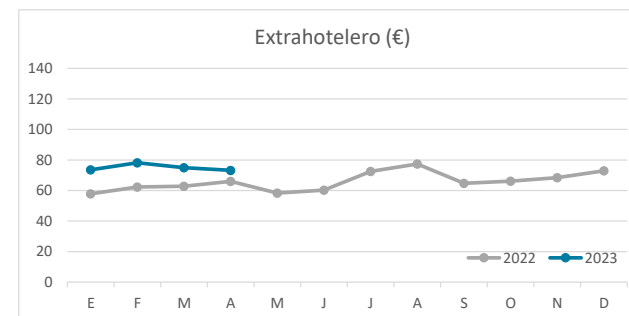
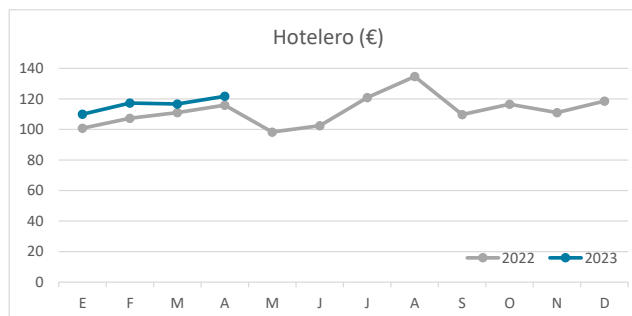
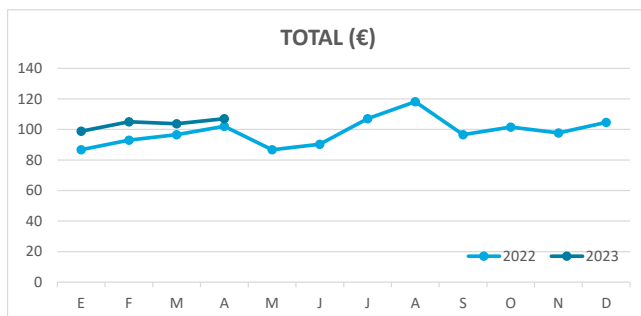
Principales indicadores de alojamiento turístico

LANZAROTE (hasta abril de 2023)

ÍNDICE DE OCUPACIÓN POR HABITACIÓN / APARTAMENTO



ADR (tarifa media diaria)



REVPAR (ingreso por habitación/apartamento disponible)

