

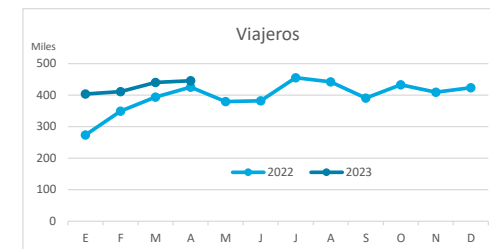
Principales indicadores de alojamiento turístico

TENERIFE (hasta abril de 2023)



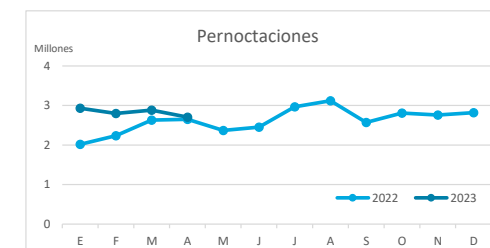
VIAJEROS EN ALOJAMIENTO TURÍSTICO

	TOTAL				Detalle según tipo de alojamiento							
					Hotelero				Extrahotelero			
	Extranjeros	Peninsulares	Canarios	Total	Extranjeros	Peninsulares	Canarios	Total	Extranjeros	Peninsulares	Canarios	Total
ene-abr22	1.191.279	143.478	107.393	1.442.150	925.332	130.450	88.376	1.144.158	265.947	13.028	19.017	297.992
ene-abr23	1.418.278	171.406	111.139	1.700.823	1.096.213	155.046	91.488	1.342.747	322.065	16.360	19.651	358.076
Dif	226.999	27.928	3.746	258.673	170.881	24.596	3.112	198.589	56.118	3.332	634	60.084
Dif, %	19,1%	19,5%	3,5%	17,9%	18,5%	18,9%	3,5%	17,4%	21,1%	25,6%	3,3%	20,2%



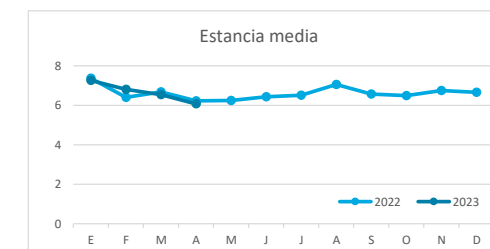
PERNOCTACIONES

	TOTAL				Detalle según tipo de alojamiento							
					Hotelero				Extrahotelero			
	Extranjeros	Peninsulares	Canarios	Total	Extranjeros	Peninsulares	Canarios	Total	Extranjeros	Peninsulares	Canarios	Total
ene-abr22	8.551.849	690.224	291.761	9.533.834	6.419.480	621.507	227.976	7.268.963	2.132.369	68.717	63.785	2.264.871
ene-abr23	10.179.477	796.054	343.203	11.318.734	7.580.516	718.887	272.683	8.572.086	2.598.961	77.167	70.520	2.746.648
Dif	1.627.628	105.830	51.442	1.784.900	1.161.036	97.380	44.707	1.303.123	466.592	8.450	6.735	481.777
Dif, %	19,0%	15,3%	17,6%	18,7%	18,1%	15,7%	19,6%	17,9%	21,9%	12,3%	10,6%	21,3%

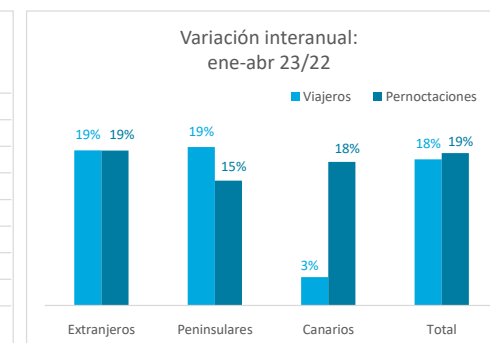
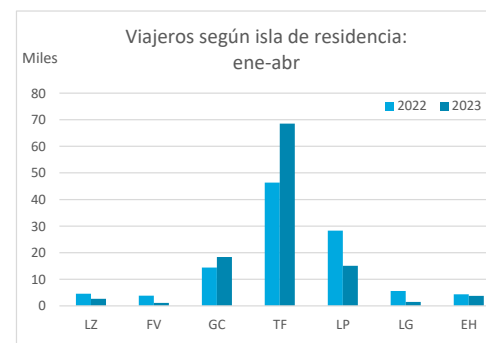
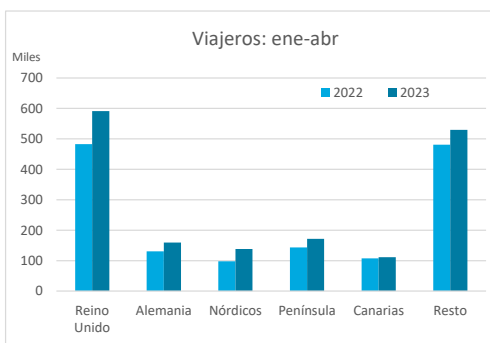


ESTANCIA MEDIA

	TOTAL				Detalle según tipo de alojamiento							
					Hotelero				Extrahotelero			
	Extranjeros	Peninsulares	Canarios	Total	Extranjeros	Peninsulares	Canarios	Total	Extranjeros	Peninsulares	Canarios	Total
ene-abr22	7,2	4,8	2,7	6,6	6,9	4,8	2,6	6,4	8,0	5,3	3,4	7,6
ene-abr23	7,2	4,6	3,1	6,7	6,9	4,6	3,0	6,4	8,1	4,7	3,6	7,7
Dif	0,0	-0,2	0,4	0,0	0,0	-0,1	0,4	0,0	0,1	-0,6	0,2	0,1



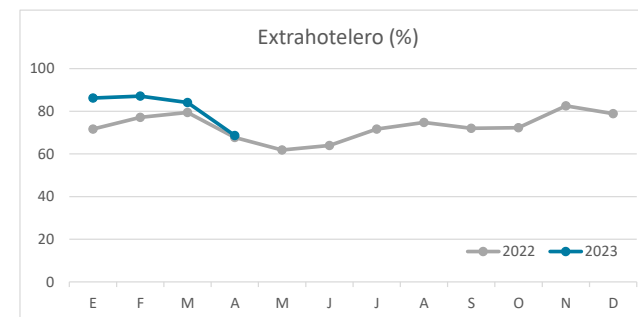
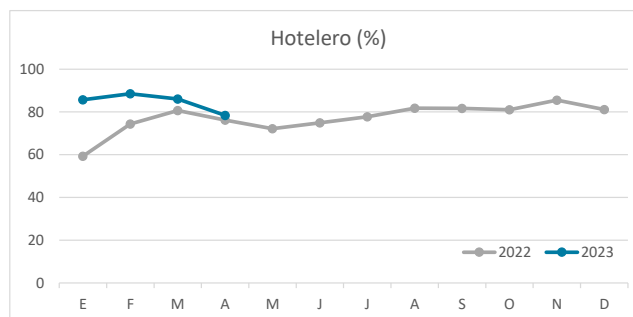
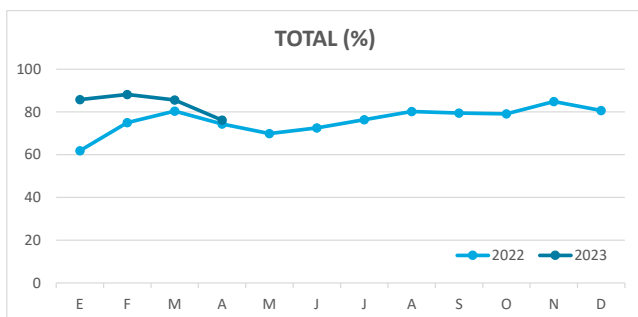
DETALLE VIAJEROS Y PERNOCTACIONES SEGÚN LUGAR DE RESIDENCIA



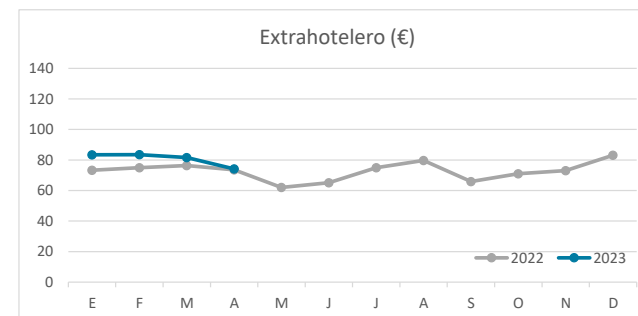
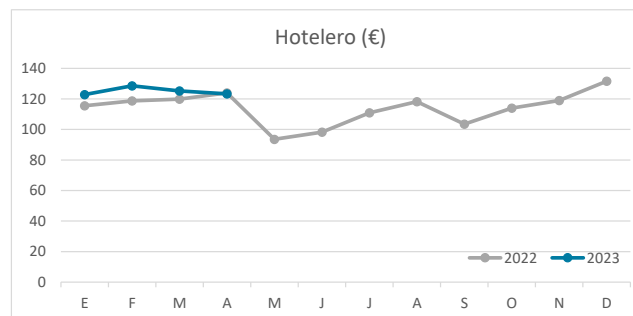
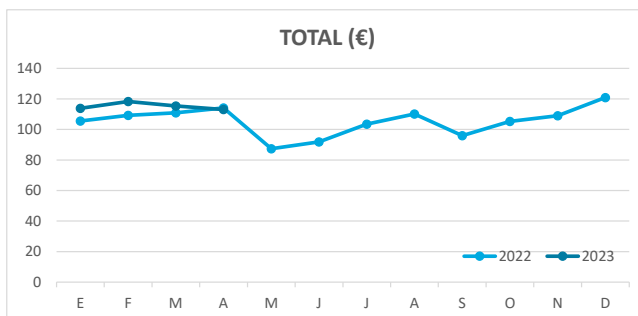
Principales indicadores de alojamiento turístico

TENERIFE (hasta abril de 2023)

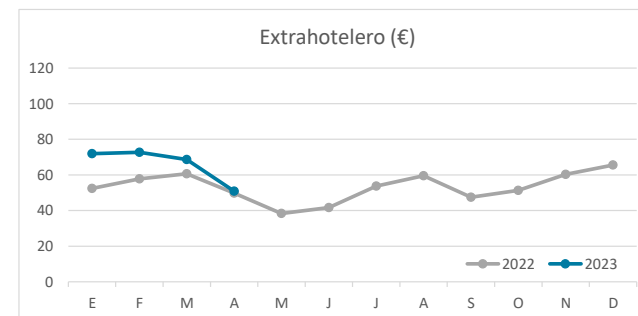
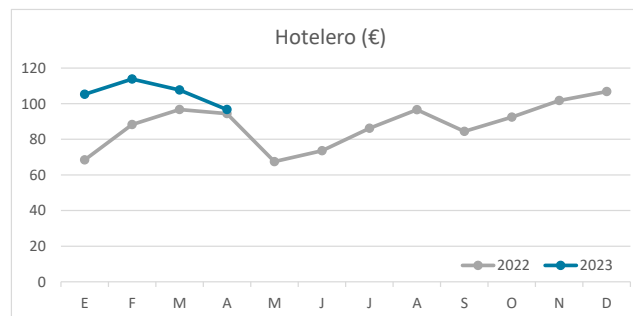
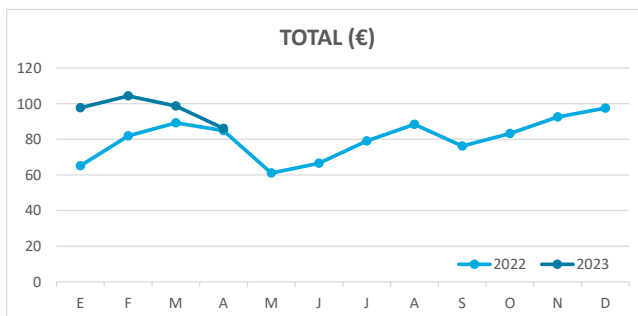
ÍNDICE DE OCUPACIÓN POR HABITACIÓN / APARTAMENTO



ADR (tarifa media diaria)



REVPAR (ingreso por habitación/apartamento disponible)



Nota: el indicador de viajeros se refiere a viajeros entrados.
Fuente: Encuestas de Alojamiento Turístico (ISTAC)